GENOVERBAND

Prüfungsvermerk

des unabhängigen Prüfungsverbandes über eine betriebswirtschaftliche Prüfung zur Erlangung begrenzter Sicherheit über die Übereinstimmung des gesonderten nichtfinanziellen Konzernberichts mit den handelsrechtlichen Vorschriften für den Zeitraum vom 1. Januar 2024 bis zum 31. Dezember 2024

bei der

Evangelische Bank eG
Kassel

vom 22. Dezember 2025

Prüfungsvermerk des unabhängigen Prüfungsverbandes über eine betriebswirtschaftliche Prüfung zur Erlangung begrenzter Sicherheit über einen gesonderten nichtfinanziellen Bericht

An die Evangelische Bank eG, Kassel

Prüfungsurteil

Wir haben auftragsgemäß

den beigefügten gesonderten nichtfinanziellen Bericht der Evangelische Bank eG, Kassel zur Erfüllung des § 340a Abs. 5 i. V. m. § 289b Abs. 2 bis 4 und der §§ 289c bis 289e HGB (nachfolgend „nichtfinanzielle Berichterstattung“) für das Geschäftsjahr vom 01. Januar 2024 bis zum 31. Dezember 2024 einer betriebswirtschaftlichen Prüfung zur Erlangung begrenzter Sicherheit unterzogen.

Auf der Grundlage der durchgeführten Prüfungshandlungen und der erlangten Prüfungsnachweise sind uns, mit Ausnahme der von der Bank im Abschnitt „EU-Taxonomie-Verordnung“ des nichtfinanziellen Berichts beschriebenen nicht vollständigen Einholung von Energieausweisen bei Bestandskunden und der daraus resultierenden nicht vollumfänglichen Ermittlung der beiden Ausprägungen der Green-Asset-Ratio - soweit sie die Finanzierung Privater Haushalte betrifft oder hiervon beeinflusst ist -, keine Sachverhalte bekannt geworden, die uns zu der Auffassung veranlassen, dass die beigefügte nichtfinanzielle Berichterstattung für das Geschäftsjahr vom 1. Januar 2024 bis zum 31. Dezember 2024 nicht in allen wesentlichen Belangen in Übereinstimmung mit § 340a i. V. m. § 289b Abs. 2 bis 4 und die §§ 289c bis 289e HGB aufgestellt ist.

Grundlage für das Prüfungsurteil

Wir haben unsere Prüfung unter Beachtung des vom International Auditing and Assurance Standards Board (IAASB) herausgegebenen International Standard on Assurance Engagements (ISAE) 3000 (Revised): Assurance Engagements other than Audits or Reviews of Historical Financial Information durchgeführt.

Bei einer Prüfung zur Erlangung einer begrenzten Sicherheit unterscheiden sich die durchgeführten Prüfungshandlungen im Vergleich zu einer Prüfung zur Erlangung einer hinreichenden Sicherheit in Art und zeitlicher Einteilung und sind weniger umfangreich. Folglich ist der erlangte Grad an Prüfungssicherheit erheblich niedriger als die Prüfungssicherheit, die bei Durchführung einer Prüfung mit hinreichender Prüfungssicherheit erlangt worden wäre.

Unsere Verantwortung nach ISAE 3000 (Revised) ist im Abschnitt „Verantwortung des Prüfungsverbandes für die Prüfung der nichtfinanziellen Berichterstattung“ weitergehend beschrieben.

Wir sind von der Genossenschaft unabhängig in Übereinstimmung mit den europarechtlichen sowie den deutschen handelsrechtlichen und berufsrechtlichen Vorschriften und haben unsere sonstigen deutschen Berufspflichten in Übereinstimmung mit diesen Anforderungen erfüllt.

Wir haben die Anforderungen an das Qualitätssicherungssystem des vom Institut der Wirtschaftsprüfer (IDW) herausgegebenen IDW Qualitätsmanagementstandards: Anforderungen an das Qualitätsmanagement in der Wirtschaftsprüferpraxis (IDW QMS 1 (09.2022)) angewendet. Wir sind der Auffassung, dass die von uns erlangten Prüfungsnachweise ausreichend und geeignet sind, um als Grundlage für unser Prüfungsurteil zu dienen.

Hervorhebung eines Sachverhalts – Grundsätze zur Aufstellung der nichtfinanziellen Berichterstattung

Ohne unser Prüfungsurteil zu modifizieren, verweisen wir auf die Ausführungen in der nichtfinanziellen Berichterstattung, in denen die Grundsätze zur Aufstellung der nichtfinanziellen Berichterstattung beschrieben werden. Danach hat die Gesellschaft die Europäischen Standards für die Nachhaltigkeitsberichterstattung (ESRS) in dem im Abschnitt ESRS 2- Allgemeine Angaben der nichtfinanziellen Berichterstattung angegebenen Umfang angewendet.

Verantwortung der gesetzlichen Vertreter und des Aufsichtsrats für die nichtfinanzielle Berichterstattung

Die gesetzlichen Vertreter sind verantwortlich für die Aufstellung der nichtfinanziellen Berichterstattung in Übereinstimmung mit den einschlägigen deutschen gesetzlichen und europäischen Vorschriften sowie mit den von den gesetzlichen Vertretern der Genossenschaft dargestellten konkretisierenden Kriterien und für die Ausgestaltung, Implementierung und Aufrechterhaltung der internen Kontrollen, die sie als notwendig erachtet haben, um die Aufstellung einer nichtfinanziellen Berichterstattung in Übereinstimmung mit diesen Vorschriften zu ermöglichen, die frei von wesentlichen falschen Darstellungen aufgrund von dolosen Handlungen (d. h. Manipulationen der nichtfinanziellen Berichterstattung) oder Irrtümern ist.

Diese Verantwortung der gesetzlichen Vertreter umfasst die Einrichtung und Aufrechterhaltung des Prozesses der Wesentlichkeitsanalyse, die Auswahl und Anwendung angemessener Methoden zur Aufstellung der nichtfinanziellen Berichterstattung sowie das Treffen von Annahmen und die Vornahme von Schätzungen und die Ermittlung von zukunftsorientierten Informationen zu einzelnen nachhaltigkeitsbezogenen Angaben.

Der Aufsichtsrat ist verantwortlich für die Überwachung des Prozesses der Aufstellung der nichtfinanziellen Berichterstattung.

Inhärente Grenzen bei der Aufstellung der nichtfinanziellen Berichterstattung

Die einschlägigen deutschen gesetzlichen und europäischen Vorschriften enthalten Formulierungen und Begriffe, die erheblichen Auslegungsunsicherheiten unterliegen und für die noch keine maßgebenden umfassenden Interpretationen veröffentlicht wurden. Die gesetzlichen Vertreter sind verantwortlich für die Vertretbarkeit dieser Auslegungen. Da solche Formulierungen und Begriffe unterschiedlich durch Regulatoren oder Gerichte ausgelegt werden können, ist die Gesetzmäßigkeit von Messungen oder Beurteilungen der Nachhaltigkeitssachverhalte auf Basis dieser Auslegungen unsicher.

Diese inhärenten Grenzen betreffen auch die Prüfung der nichtfinanziellen Berichterstattung.

Verantwortung des Prüfungsverbandes für die Prüfung der nichtfinanziellen Berichterstattung

Unsere Zielsetzung ist es, auf Grundlage der von uns durchgeführten Prüfung ein Prüfungsurteil mit begrenzter Sicherheit darüber abzugeben, ob uns Sachverhalte bekannt geworden sind, die uns zu der Auffassung veranlassen, dass die nichtfinanzielle Berichterstattung (ohne die in dieser nichtfinanziellen Berichterstattung enthaltenen Angaben zur Erfüllung der Anforderungen nach Artikel 8 der Verordnung (EU) 2020/852) nicht in allen wesentlichen Belangen in Übereinstimmung mit den einschlägigen deutschen gesetzlichen und europäischen Vorschriften sowie den von den gesetzlichen Vertretern der Gesellschaft dargestellten konkretisierenden Kriterien aufgestellt worden ist sowie einen Prüfungsvermerk zu erteilen, der unser Prüfungsurteil zur nichtfinanziellen Berichterstattung beinhaltet.

Im Rahmen einer Prüfung zur Erlangung einer begrenzten Sicherheit gemäß ISAE 3000 (Revised) üben wir pflichtgemäßes Ermessen aus und bewahren eine kritische Grundhaltung.

Darüber hinaus

- erlangen wir ein Verständnis über den für die Aufstellung der nichtfinanziellen Berichterstattung angewandten Prozess, einschließlich des vom Unternehmen durchgeführten Prozesses der Wesentlichkeitsanalyse zur Identifizierung der zu berichtenden Angaben in der nichtfinanziellen Berichterstattung.

- identifizieren wir Angaben, bei denen die Entstehung einer wesentlichen falschen Darstellung aufgrund von dolosen Handlungen oder Irrtümern wahrscheinlich ist, planen und führen Prüfungshandlungen durch, um diese Angaben zu adressieren und eine das Prüfungsurteil unterstützende begrenzte Prüfungssicherheit zu erlangen. Das Risiko, dass eine aus dolosen Handlungen resultierende wesentliche falsche Darstellung nicht aufgedeckt wird, ist höher als das Risiko, dass eine aus Irrtümern resultierende wesentliche falsche Darstellung nicht aufgedeckt wird, da dolose Handlungen kollusives Zusammenwirken, Fälschungen, beabsichtigte Unvollständigkeiten, irreführende Darstellungen bzw. das Außerkraftsetzen interner Kontrollen beinhalten können. Außerdem ist das Risiko, eine wesentliche falsche Darstellung in Informationen aus der Wertschöpfungskette nicht aufzudecken, die aus Quellen stammen, die nicht unter der Kontrolle des Unternehmens stehen (Informationen aus der Wertschöpfungskette), in der Regel höher als das Risiko, eine wesentliche Falschdarstellung in Informationen nicht aufzudecken, die aus Quellen stammen, die unter der Kontrolle des Unternehmens stehen, da sowohl die gesetzlichen Vertreter des Unternehmens als auch wir als Prüfer in der Regel Beschränkungen beim direkten Zugang zu den Quellen von Informationen aus der Wertschöpfungskette unterliegen.

- würdigen wir die zukunftsorientierten Informationen, einschließlich der Angemessenheit der zugrunde liegenden Annahmen. Es besteht ein erhebliches unvermeidbares Risiko, dass künftige Ereignisse wesentlich von den zukunftsorientierten Informationen abweichen.

Zusammenfassung der vom Wirtschaftsprüfer/Prüfungsverband durchgeführten Tätigkeiten

Eine Prüfung zur Erlangung einer begrenzten Sicherheit beinhaltet die Durchführung von Prüfungshandlungen zur Erlangung von Nachweisen über die Nachhaltigkeitsinformationen. Art, zeitliche Einteilung und Umfang der ausgewählten Prüfungshandlungen liegen in unserem pflichtgemäßen Ermessen.

Bei der Durchführung unserer Prüfung mit begrenzter Sicherheit haben wir:

- die Eignung der von den gesetzlichen Vertretern in der nichtfinanziellen Berichterstattung dargestellten Kriterien insgesamt beurteilt.

- die gesetzlichen Vertreter und relevante Mitarbeiter befragt, die in die Aufstellung der nichtfinanziellen Berichterstattung einbezogen wurden, über den Aufstellungsprozess, einschließlich des vom Unternehmen durchgeführten Prozesses der Wesentlichkeitsanalyse zur Identifizierung der zu berichtenden Angaben in der nichtfinanziellen Berichterstattung, sowie über die auf diesen Prozess bezogenen internen Kontrollen.

- die von den gesetzlichen Vertretern angewandten Methoden zur Aufstellung der nichtfinanziellen Berichterstattung beurteilt.

- die Vertretbarkeit der von den gesetzlichen Vertretern angegebenen geschätzten Werte und der damit zusammenhängenden Erläuterungen beurteilt. Wenn die gesetzlichen Vertreter in Übereinstimmung mit den ESRS die zu berichtenden Informationen über die Wertschöpfungskette für einen Fall schätzen, in dem die gesetzlichen Vertreter nicht in

der Lage sind, die Informationen aus der Wertschöpfungskette trotz angemessener Anstrengungen einzuholen, ist unsere Prüfung darauf begrenzt zu beurteilen, ob die gesetzlichen Vertreter diese Schätzungen in Übereinstimmung mit den ESRS vorgenommen haben, und die Vertretbarkeit dieser Schätzungen zu beurteilen, aber nicht Informationen über die Wertschöpfungskette zu ermitteln, die die gesetzlichen Vertreter nicht einholen konnten.

- analytische Prüfungshandlungen und Befragungen zu ausgewählten Informationen in der nichtfinanziellen Berichterstattung durchgeführt. Die Darstellung der Informationen in der nichtfinanziellen Berichterstattung gewürdigt.

Verwendungszweck des Prüfungsvermerks

Wir erteilen diesen Prüfungsvermerk auf Grundlage des mit der Evangelische Bank eG, Kassel geschlossenen Auftrags. Die Prüfung wurde für Zwecke der Evangelische Bank eG, Kassel durchgeführt und der Prüfungsvermerk ist nur zur Information der Evangelische Bank eG, Kassel über das Ergebnis der Prüfung bestimmt. Folglich ist er möglicherweise für einen anderen als den vorgenannten Zweck nicht geeignet.

Begrenzung der Haftung

Der Prüfungsvermerk ist nicht dazu bestimmt, dass Dritte hierauf gestützt (Vermögens-)Entscheidungen treffen. Unsere Verantwortung besteht allein der Evangelische Bank eG, Kassel gegenüber. Dritten gegenüber übernehmen wir dagegen keine Verantwortung.

Für die Durchführung des Auftrages und unsere Verantwortlichkeit, auch, sofern diese überhaupt besteht, im Verhältnis zu Dritten, gelten die als Anlage zu diesem Prüfungsvermerk beigefügten Allgemeinen Auftragsbedingungen des Genoverband e.V. in der Fassung vom 1. Oktober 2024. Hinsichtlich der Haftung und ihrer Begrenzung verweisen wir auf Ziffer 9 Allgemeinen Auftragsbedingungen des Genoverband e.V. in der Fassung vom 1. Oktober 2024.

Düsseldorf, den 18.12.2025

Genoverband e.V.

Dokument unterschrieben von: Dirk Berkau

Dirk Berkau
Wirtschaftsprüfer

Dokument unterschrieben von: Gunter Hedrich

Gunter Hedrich
Wirtschaftsprüfer

Evangelische Bank

Nichtfinanzieller Bericht des EB-Konzerns für das Geschäftsjahr 2024

Inhaltsverzeichnis

1. Über diesen Bericht ... 2
2. Beschreibung des Geschäftsmodells ... 3
3. Nachhaltigkeit im EB-Konzern ... 4
4. Wesentliche Themen ... 5
5. Umweltbelange ... 7
   Kapitalanlage ... 7
   Finanzierungen ... 8
   Betriebsökologie ... 9
   Fokus: strategische Klimaleitlinien ... 9
   Fokus: strategische Engagementleitlinien ... 10
   EU-Taxonomie-Verordnung / in Bearbeitung ... 12
6. Arbeitnehmerbelange ... 16
   Werteorientierung ... 16
   Personalentwicklung und -management ... 16
   Gesundheitsschutz ... 16
   Interessenvertretung und Kommunikation ... 17
   Arbeitssicherheit ... 17
7. Sozialbelange ... 17
   Nachhaltiges Beschaffungsmanagement ... 17
   Spenden und Sponsoring ... 18
8. Achtung der Menschenrechte ... 18
9. Bekämpfung von Korruption und Bestechung ... 18
10. Externe Bestätigung und Prüfung der Nachhaltigkeitsleistung ... 19

1. Über diesen Bericht

Mit dem gesonderten nichtfinanziellen Bericht kommt die Evangelische Bank eG (im Folgenden auch „EB“) sowie der Evangelische Bank-Konzern (im Folgenden auch „EB-Konzern“ oder „Konzern“) seinen Verpflichtungen gemäß §§ 315b und 315c i. V. m. §§ 289b bis 289e HGB nach. Die in diesem Bericht berücksichtigten Unternehmen des Konzerns sind die im Folgenden aufgeführten:

- Evangelische Bank eG (EB / Mutterunternehmen),
- EB Holding GmbH (EB Holding),
- EB-Sustainable Investment Management GmbH (EB-SIM),
- EB Consult GmbH (EB Consult),
- EB-Kundenservice GmbH (EB-KS),
- Change Hub GmbH (Change Hub),
- EB-Real Estate GmbH & Co. Management KG (EB-RE),
- EB-Real Estate GmbH,
- EB-Sustainable Real Estate GmbH (EB-SRE) sowie
- Sterndamm GmbH (Sterndamm).

Die EB ist alleinige Gesellschafterin der EB Holding GmbH und EB-Real Estate GmbH. Die EB Holding GmbH ist jeweils zu 100% an der Change Hub GmbH, der EB Consult GmbH, der EB-Kundenservice GmbH, der EB-Sustainable Investment Management GmbH und der EB-Sustainable Real Estate GmbH beteiligt.

Die EB-Real Estate GmbH ist die alleinige Komplementärin der EB-Real Estate GmbH & Co. Management KG. Die EB-Real Estate GmbH & Co. Management KG hält 100% des Gesellschaftskapitals an der Sterndamm GmbH.

Die EB hat ihren Hauptsitz in Kassel und unterhält eine Zweigniederlassung in Kiel.

Die EB-Gruppe ist ausschließlich in Deutschland, Österreich und der Schweiz (D-A-CH-Raum) tätig.

In Deutschland ist die EB – neben dem Sitz in Kassel und der Zweigniederlassung in Kiel – an den Standorten Berlin, Eisenach, Frankfurt am Main, Hamburg, Hannover, München, Nürnberg und Stuttgart vertreten.

In Österreich unterhält die EB eine Auslandsrepräsentanz in Wien.

Die Sitze der Tochtergesellschaften befinden sich in Kassel (Change Hub, EB Consult, EB-Kundenservice, EB-Sustainable Investment Management, EB-Holding, EB-Sustainable Real Estate, EB-Real Estate) mit Zweigniederlassungen in Berlin (Change Hub), Frankfurt am Main (EB-SIM und EB-SRE) und Köln (EB-SIM). Weitere Informationen zu den Gesellschaften sind im Konzernlagebericht zu finden.

Die Angaben im Bericht betreffen das Geschäftsjahr 2024. In diesem Bericht wird kein Rahmenwerk angewendet (Angabe gemäß § 315b Abs. 3 Satz 2 i. V. m. § 289d HGB). Der Grund hierfür ist die abweichende Wesentlichkeitsdefinition der handelsrechtlichen Vorgaben im Vergleich zu den nationalen und internationalen Rahmenwerken zur Nachhaltigkeitsberichterstattung.

Weitere Nachhaltigkeitsberichterstattungen

Über alle Nachhaltigkeitsaktivitäten berichtet der EB-Konzern jährlich und umfassend in seinem Nachhaltigkeitsbericht, der auf der Homepage der Bank veröffentlicht und nach dem Standard der Global Reporting Initiative (GRI) erstellt wird. Der letzte Nachhaltigkeitsbericht der EB-Gruppe wurde für das Geschäftsjahr 2024 veröffentlicht. Darüber hinaus berichtet der EB-Konzern über wesentliche Klimarisiken sowie auch den Chancen daraus und folgt dabei den Empfehlungen der Task Force on Climate-related Financial Disclosures (TCFD). Auch der TCFD-Report, zuletzt veröffentlicht für das Geschäftsjahr 2024, ist auf der Homepage einsehbar.

In diesem gesonderten nichtfinanziellen Bericht werden diejenigen Angaben aus dem Nachhaltigkeitsbericht und dem TCFD-Report aufgenommen, die für das Verständnis des Geschäftsverlaufs, des Geschäftsergeb-

nisses und der Lage des EB-Konzerns wesentlich sowie für die Erläuterung der Auswirkungen auf Nachhaltigkeitsaspekte im Berichtsjahr 2024 erforderlich sind. Beide genannten Berichte, Nachhaltigkeitsbericht und TCFD-Report, sind jedoch kein gesonderter nichtfinanzieller Bericht im Sinne des HGB. Verweise auf Angaben außerhalb dieses gesonderten nichtfinanziellen Berichts sind weiterführende Angaben und nicht Bestandteil dieses Berichts.

Der EB-Konzern orientiert sich für den gesonderten nichtfinanziellen Bericht an den Angaben des § 315c Abs. 1 i. V. m. § 289c Abs. 2 HGB und geht somit auf Umwelt-, Arbeitnehmer- und Sozialbelange, Achtung der Menschenrechte sowie Bekämpfung von Korruption und Bestechung ein. Sofern sich Inhalte auf mehrere Aspekte gleichermaßen beziehen, werden die Informationen grundsätzlich nur in einem Abschnitt dargestellt und bei Bedarf mit Hinweisen auf andere Abschnitte versehen.

2. Beschreibung des Geschäftsmodells

Als eine nachhaltig ausgerichtete Spezialbank für Kund:innen aus Kirche, Diakonie, Gesundheits- und Sozialwirtschaft sowie für alle privaten Kund:innen mit christlicher Werteorientierung steht die Bank als Mutterunternehmen an der Spitze des EB-Konzerns. Sie bietet umfassende Finanzlösungen für den kirchlich-diakonischen und sozialen Bereich. In ihrem Kerngeschäft finanziert sie soziale Projekte aus den Bereichen Gesundheit, Altenpflege, Jugend- und Behindertenhilfe, Bildung, bezahlbarer Wohnraum sowie privater Wohnungsbau und investiert in Vorhaben, Unternehmen und Institutionen, die zur Bewahrung der Schöpfung einen positiven Beitrag leisten.

Der Konzern richtet sein unternehmerisches Handeln nach den 17 Zielen der Vereinten Nationen für nachhaltige Entwicklung (Sustainable Development Goals – SDGs) sowie nach den anspruchsvollen EMAS^{plus} -Kriterien (EMAS = Eco-Management and Audit Scheme) aus. Das Mutterunternehmen ist u.a. Mitglied im UN Global Compact Netzwerk, der weltweit größten Initiative für verantwortungsvolle Unternehmensführung.

Das Leistungsspektrum der EB reicht von banküblichen Einlagen- und Finanzierungsprodukten über Angebote zur Abwicklung des Zahlungsverkehrs bis hin zur Beratung und Vermittlung von Investment- und Versicherungsprodukten, dem Wertpapierdienstleistungsgeschäft sowie der Wertpapierverwahrung für institutionelle Kunden (Verwahrstelle).

Das Geschäft der EB mit institutionellen Kunden umfasst neben Produkten und Dienstleistungen rund um den Zahlungsverkehr das Finanzierungsgeschäft, die Emission von Pfandbriefen, die Vermögensverwaltung sowie das Asset Management. Der letztgenannte Geschäftsbereich wird durch die EB-SIM betrieben.

Im Privatkundengeschäft bietet die EB alle Bankgeschäfte einer Universalbank an. Dazu gehören unter anderem Kontoführung, Zahlungsverkehr, Kreditkartengeschäft, Finanzierungen, Annahme von Spareinlagen und das Führen von Wertpapierdepots.

Das Produkt- und Dienstleistungsspektrum der EB wird durch die spezialisierten Angebote der Tochtergesellschaften ergänzt. Die Porträts der Tochtergesellschaften sind wie folgt:

Die **EB Holding GmbH (EB Holding)** dient dem Halten von Beteiligungen.

In der **EB-Real Estate GmbH & Co. Management KG (EB-RE)** erfolgt die Verwaltung von Renditeimmobilien und das Halten von Beteiligungen.

Sterndamm GmbH

In der **Sterndamm** GmbH (Sterndamm) erfolgt der Erwerb und die Entwicklung von Grundstücken bis zur Baureife.

EB – Sustainable Investment Management GmbH

Die EB-SIM ist spezialisierter Dienstleister für Kund:innen, die ihrem sozialen, ökologischen oder ethischen Auftrag auch in ihren Investments nachkommen möchten. Unter dem Leitmotiv "Investments für eine bessere Welt" bietet sie institutionellen und über den Wholesale-Vertrieb privaten Kunden ausschließlich nachhaltige Anlagen in Aktien-, Anleihen- und Multi-Asset-Strategien sowie Private Debt und Real Assets an. Ihre Anlage-

strategien richtet sie an den Zielen für nachhaltige Entwicklung der Vereinten Nationen (Sustainable Development Goals) aus. Das Produktportfolio umfasst sowohl Responsible Investments, die eine negative Wirkung weitestgehend ausschließen, als auch Impact Investments, die eine positive Wirkung auf die SDGs erzielen.

EB Consult GmbH

Die EB Consult unterstützt im Konzern durch Beratung bei dem Einstieg in ein nachhaltiges Management von der Entwicklung einer nachhaltigen Haltung bis hin zur Handlung. Die EB Consult begleitet nicht nur die Entwicklung und Umsetzung nachhaltiger unternehmerischer Konzepte, sondern flankiert diese auch durch Fördermittelkonzepte für Bau, Sanierung und Nutzung sozialwirtschaftlicher Einrichtungen. Sie setzt dabei ihre etablierten Analysedienstleistungen (Markt-, Standort- und Wettbewerbsanalysen, betriebswirtschaftliche Analysen), das Risikomanagement- und Frühwarnsystem »EB-CARE« sowie Methoden zur strategischen Beratung und Projektbegleitung ein.

EB-Sustainable Real Estate GmbH

Die EB-SRE hat sich zum Ziel gesetzt, die Entwicklung und Realisierung nachhaltiger Immobilienprojekte vor allem im kirchlichen und diakonischen Umfeld voranzutreiben. Nachhaltigkeit gehört zum Markenkern des EB-Konzerns und ist auch für die Zukunftsfähigkeit in der Immobilienwirtschaft von entscheidender Bedeutung. Speziell im Bereich der kirchlichen und diakonischen Immobilien ergeben sich in diesem Kontext grundlegende Veränderungen und Herausforderungen. Durch die Entwicklung und das Management von Immobilien kann die EB-SRE für die Kund:innen nachhaltige Mehrwerte generieren. Das Leistungsspektrum der Gesellschaft reicht dabei von der strategischen Analyse des Immobilienbestandes eines Trägers, der ergebnisoffenen Bewertung eines Immobilienprojekts über die Entwicklung von strategischen Konzepten, der Projektentwicklung und -realisierung (ausgerichtet auf die ökologischen, ökonomischen und sozialen Aspekte der Nachhaltigkeit) bis hin zur Unterstützung im Liegenschaftsmanagement.

Change Hub GmbH

Der Change Hub ist ein Innovationspace für die Gesundheitswirtschaft, die Sozialwirtschaft, Sozialunternehmen sowie für alle Organisationen, denen die Nachhaltigkeitstransformation besonders am Herzen liegt. Das Team bietet Workshops und Räume in Berlin an, in denen gemeinsam mit den Kund:innen Lösungsansätze für die großen Herausforderungen unserer Zeit entwickelt werden. Das Ziel ist es, Akteure mit den gleichen sozialen und nachhaltigen Werten zusammenzubringen. Im Berichtsjahr hat der Change Hub sowohl digital als auch in Präsenz unterschiedliche Formate in den Bereichen „Nachhaltigkeit & Leitbild“, „Geschäftsmodell & Innovation“, „Agilität & New Work“ sowie „New Leadership“ angeboten. Der Change Hub arbeitet dabei mit einem Netzwerk aus Branchenexperten, Coaches und Wissenschaftspartnern zusammen.

EB-Kundenservice GmbH

Seit dem Jahr 2000 ist die EB-KS zentraler Eingangskanal für die EB-Gruppe. Kundenanliegen bei Themen wie Zahlungsverkehr, Online-Banking, Vollmachten, Karten und vielem mehr werden von den rund 70 Mitarbeitenden schnell, lösungsorientiert und zumeist fallabschließend erledigt.

Nicht mehr im Konsolidierungskreis befindet sich folgendes Unternehmen:

- **HKD Handelsgesellschaft für Kirche und Diakonie mbH.**

3. Nachhaltigkeit im EB-Konzern

Verantwortungsvolles Handeln ist für die EB ein zentrales Element ihres Geschäftsmodells und gehört zum Selbstverständnis der Bank. Es leitet ebenso alle Entscheidungen des Konzerns. Nachhaltigkeit umfasst hierbei die sozial-ethische, die ökologische und die ökonomische Verantwortung.

Die EB bündelt ihre vorhandenen und bereits langjährig gelebten Nachhaltigkeitsziele in den Nachhaltigkeitsgrundsätzen. Die Nachhaltigkeitsgrundsätze sind somit integraler Bestandteil des Geschäftsmodells der Bank. Zur Implementierung nutzt die EB das Konzept einer Sustainability Balanced Scorecard (SBSC). Diese integriert die drei Säulen der Nachhaltigkeit Ökologie, Ökonomie und Soziales in die klassischen vier Perspektiven der Balanced-Scorecard. Die Kundenperspektive, Finanz- und Nachhaltigkeitsperspektive,

Prozess- und Technologieperspektive sowie Mitarbeiter- und Entwicklungsperspektive umfassen insgesamt elf strategische Nachhaltigkeitsziele.

1. Als strategischer und nachhaltiger Partner der Kund:innen nachhaltig Mehrwerte schaffen
2. Wirkungen auf die SDGs erhöhen
3. Aufrechterhaltung des Anteils nachhaltiger Anlagen an den Eigenanlagen
4. Verantwortungsvolles Management der Risiken (inkl. Nachhaltigkeitseinflussfaktoren)
5. Pariser Klimaziel (1,5°C) erreichen
6. Ressourcenschonende und kundenkundenzentrierte Prozessorganisation
7. Anteil nachhaltiger Dienstleister steigern
8. Engagement-Aktivitäten aufrechterhalten
9. Erhöhung der internen und externen Arbeitsgeberattraktivität zur Gewinnung und Bindung von Mitarbeiter:innen
10. Stärkung der Nachhaltigkeitskultur in der Gesamtorganisation
11. Governance-Strukturen verbessern

Um die ökonomischen, ökologischen und sozialen Wirkungen ihrer Geschäftstätigkeit systematisch zu bewerten und kontinuierlich zu optimieren, setzt die EB das EMAS^{plus}-System ein. EMAS^{plus} basiert auf dem „Eco-Management and Audit Scheme“ (EMAS) und erweitert das Umweltmanagement um die soziale, ökonomische und Governance-Dimension zu einem integrierten und ganzheitlichen Nachhaltigkeitsmanagementsystem. Für das gruppenweite Nachhaltigkeitsmanagement wird die strategische Grundausrichtung vom Nachhaltigkeitsrat festgelegt. Die Verantwortlichkeiten für das strategische und operative Nachhaltigkeitsmanagement sind entsprechend zugeordnet, geregelt und dokumentiert. Der Nachhaltigkeitsrat der Evangelischen Bank wurde 2024 in die Führungskräfterunde der Bank integriert.

Ein wesentliches Element des Systems ist der Aktionsplan (bisher Nachhaltigkeitsprogramm). Er enthält Maßnahmen, die zur Erreichung der strategischen Ziele beitragen. Die Koordination der Aktivitäten in den Nachhaltigkeitsgrundsätzen und das Monitoring des Aktionsplans erfolgen durch die Direktion CSR und Sustainable Finance) sowie die systematische Fortentwicklung der strategischen Maßnahmen durch die Stabsstelle Strategieentwicklung (beide bis Ende 2024 Abteilung Strategie und Nachhaltigkeit), die direkt an den Vorsitzenden des Vorstands berichten.

Der in die Führungskräfterunde integrierte Nachhaltigkeitsrat bespricht die aus den Nachhaltigkeitszielen abgeleiteten Maßnahmen und deren Umsetzung.

Der Aufsichtsrat berät und überwacht den Vorstand bei der Leitung der Bank und setzt sich mit dem Risikomanagement, einschließlich der Einbeziehung der Risiken des Klimawandels, auseinander. Um sich vertiefend mit den ökologischen, ökonomischen und sozial-ethischen Fragestellungen zur nachhaltigen Ausrichtung der Bank beschäftigen zu können, wurde im Jahr 2022 ein Nachhaltigkeitsausschuss im Aufsichtsrat eingerichtet. Nachhaltigkeits- und klimarelevante Themen werden seitdem in diesem Ausschuss des Aufsichtsrates intensiviert behandelt. Darüber hinaus wird der Aufsichtsrat vom Vorstand über die aktuellen Kennzahlen aus der Sustainability Balanced Scorecard informiert, in denen die strategischen Nachhaltigkeitsziele verankert sind.

Der im Jahr 2021 eingerichtete Nachhaltigkeitsbeirat der Bank bietet ein Forum zum fachlichen Austausch zwischen Vertreter:innen der Diakonie, von Nichtregierungsorganisationen, der Politik, der Wissenschaft, Fachexpert:innen sowie Vorstand und Führungskräften der Bank.

4. Wesentliche Themen

Die wesentlichen Themen der Nachhaltigkeitsberichterstattung des EB-Konzerns werden durch den Prozess einer „Wesentlichkeitsanalyse“ bestimmt. Die umgesetzte Struktur und angewandte Methode der Wesentlichkeitsanalyse der EB-Gruppe orientiert sich an den Vorgaben der European Sustainability Reporting Standards (ESRS). Bei der Bestimmung der Wesentlichkeit muss das Konzept der „doppelten Wesentlichkeit“ beachtet werden. Danach ist ein Nachhaltigkeitsaspekt wesentlich, wenn

- von der Tätigkeit des EB-Konzerns und unter Berücksichtigung der Wertschöpfungskette, positive oder negative Auswirkungen auf diese Nachhaltigkeitsaspekte ausgehen (Auswirkungs-Wesentlichkeit). Hier steht die Frage im Vordergrund, welchen Einfluss die Geschäftstätigkeit des EB-

Konzerns, insbesondere die Kreditvergabe und die Kapitalanlage, auf Nachhaltigkeitsaspekte hat (Inside-out-Perspektive). In diesem Kontext ist auch zu berücksichtigen, welche Erwartungen und Anforderungen die Stakeholder an den EB-Konzern haben.

- er mit Risiken und Chancen für den finanziellen Erfolg der Bank verbunden ist (finanzielle Wesentlichkeit), d. h. sich auf die wirtschaftliche Entwicklung des Unternehmens auswirkt. Da es um die Auswirkungen der Nachhaltigkeitsaspekte, z. B. des Klimawandels, auf die Unternehmen geht, spricht man hier auch von der Outside-in-Perspektive.

Im Rahmen des Prozesses der Wesentlichkeitsanalyse sind die ersten beiden Prozessschritte die „Analyse der Rahmenbedingungen“ (Longlist) und die „Hotspotanalyse“ (Shortlist) relevant, woraufhin im dritten Schritt die tatsächliche Bewertung der Wesentlichkeit der Themen aus der Shortlist erfolgt. Diese Bewertung geschieht unter Einbindung von Stakeholdern. Als Ergebnis resultieren daraus die wesentlich zu berichtenden Haupt- und Unterthemen für den EB-Konzern. Die nachfolgende Grafik zeigt die wesentlich zu berichtenden Themen:

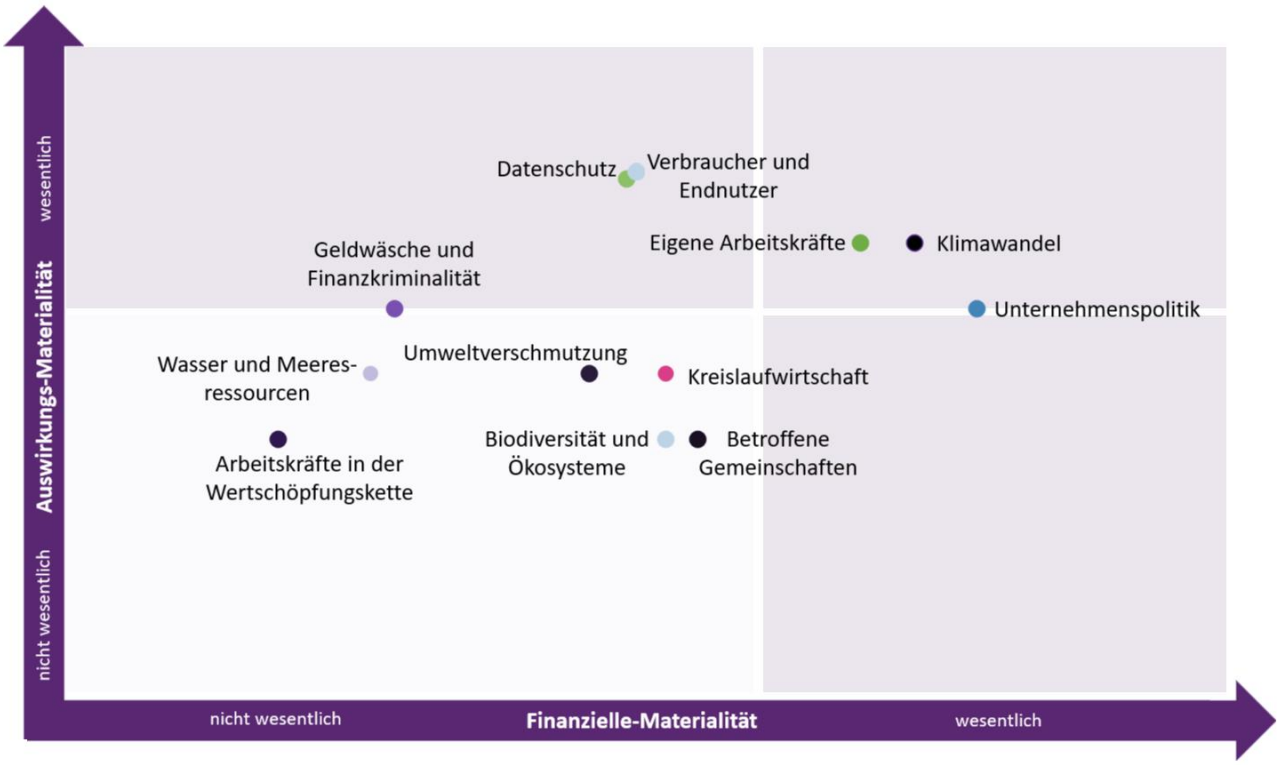

Die Themen werden in folgenden Kapiteln und wie folgt behandelt:

- Geldwäsche und Finanzkriminalität in Kapital 9 (Bekämpfung von Korruption und Bestechung);
- Eigene Arbeitskräfte in Kapitel 6 (Arbeitnehmerbelange);
- Klimawandel in Kapitel 3 (Nachhaltigkeit im EB-Konzern) und Kapitel 5 (Umweltbelange);
- Unternehmenspolitik in Kapitel 2 (Geschäftsmodell), Kapitel 3 (Nachhaltigkeit im EB-Konzern) und in Kapitel 7 (Sozialbelange);
- die Themen Datenschutz sowie Verbraucher und Endnutzer, wobei sich die als wesentlich erkannten Aspekte jeweils auf angebotene Produkte und Dienstleistungen sowie auf Backoffice und Infrastruktur beziehen, werden nicht explizit benannt. Sie sind jedoch grundlegend und implizit in den Kapiteln 3 (Nachhaltigkeit im EB-Konzern, hier insbesondere „Eco-Management and Audit Scheme“ (EMAS) / Backoffice und Infrastruktur) sowie in Kapitel 5 (Umweltbelange, hier Kapitalanlage und Finanzierungen / Produkte) enthalten.

5. Umweltbelange

Aufgrund der geschäftlichen Ausrichtung geht der Konzern davon aus, dass sein Risiko, wesentlich zu irreversiblen Umweltschäden beizutragen, eher gering ist. Ungeachtet dessen nimmt der Konzern seine Verantwortung für die selbstverursachten Umweltauswirkungen wahr und entwickelt Maßnahmen, um derartige Auswirkungen zu minimieren (u.a. durch Beachtung und Umsetzung von EMAS^{plus} als Umwelt- und Nachhaltigkeitsmanagementsystem). Umweltbelange werden in allen wesentlichen Geschäftsfeldern des Konzerns berücksichtigt.

Kapitalanlage

a) Anlageberatung

In der Anlageberatung beginnt die Berücksichtigung von Nachhaltigkeitsaspekten bereits bei der Produktauswahl. Im Rahmen eines etablierten Produktauswahlprozesses wird anhand konkreter Produkteigenschaften entschieden, welche Produkte in die Kundenberatung der EB aufgenommen werden. Hierdurch werden ausschließlich Produkte in das Beratungsportfolio aufgenommen, die keine unangemessen hohen Nachhaltigkeitsrisiken aufweisen. Seit dem 30. Dezember 2022 werden die wichtigsten nachteiligen Auswirkungen von Finanzmarktprodukten auf Nachhaltigkeitsfaktoren bei der Anlageberatung auf der Homepage der EB (gemäß Offenlegungsverordnung) veröffentlicht.

Darüber hinaus stellt der Konzern sicher, dass die Mitarbeiter:innen in Aus- und Weiterbildungen zum Umgang mit Nachhaltigkeitsaspekten in den jeweils relevanten Geschäftsprozessen geschult und deren Kenntnisse aktuell gehalten werden. Die Aus- und Weiterbildung der Mitarbeiter:innen ist ein dauerhafter und dynamischer Prozess, der immer wieder an die aktuellen Anforderungen angepasst wird.

b) Eigenanlage (Depot A)

Die Eigenanlagen der Evangelischen Bank unterliegen einem strengen Nachhaltigkeitsfilter (auch „EB-Filter“), der Kriterien festlegt, in welche Unternehmen und Staaten die Bank investieren darf. Diese Kriterien berücksichtigen den Leitfaden für ethisch-nachhaltige Geldanlagen in der evangelischen Kirche (auch „EKD-Leitfaden“; www.aki-ekd.de/leitfaden-ethisch-nachhaltige-geldanlage/) des Arbeitskreises Kirchlicher Investoren (AKI), an dessen Weiterentwicklung auch Vertreter der EB-Gruppe aktiv mitwirken.

Ausgeschlossen gemäß EB-Nachhaltigkeitsfilter für Unternehmen sind beispielsweise die Produktion geächteter Waffen, die embryonale Stammzellenforschung oder Unternehmen, die gegen Menschenrechte verstoßen oder Kinderarbeit zulassen. Ausschlusskriterien bei Staaten sind z.B. Vorhandensein oder Anwendung der Todesstrafe.

Als werteorientierter Finanzpartner mit christlichen Wurzeln entwickelt die EB gemeinsam mit der EB-SIM den Nachhaltigkeitsfilter konsequent weiter. Die Kriterien des Filters werden fortlaufend und anlassbezogen vom Facharbeitskreis überwacht, welcher auch Anpassungen formuliert und einer Entscheidung zuführt. Bei Änderungsbedarf werden die Anpassungen des Nachhaltigkeitsfilters kompetenzgerecht beschlossen.

Die EB ist bestrebt, die Nachhaltigkeitsquote ihrer Eigenanlagen ausweislich des EB-Nachhaltigkeitsfilters vollumfänglich zu erhalten. Nicht bewertbare oder neutrale Anlagen (z.B. Sicherungsgeschäfte) sind im Umfang von 0,13 % vorhanden (2024).

c) Nachhaltige Advisory Mandate und Vermögensverwaltungsmandate der EB-SIM

Die EB-SIM legt sämtliche Anlagen ausschließlich nachhaltig entsprechend EB-Filter und EKD-Leitfaden an. Dabei lassen sich drei verschiedene Zieldimensionen unterscheiden: Werteorientierung, Integration und Wirkungsorientierung. Die Kombination der drei Dimensionen bildet die Grundlage des **WIW**-Konzepts (**W**erte, **I**ntegration und **W**irkung), das auf alle Anlagen angewendet wird.

Die im Konzept berücksichtigten Werte werden durch den jeweiligen Nachhaltigkeitsfilter operationalisiert, der eine Richtschnur bei der Identifikation von nachhaltigen Anlagen bildet. Diese bilden folglich die Grundlage des Handelns.

Zusätzlich wird durch die Integration von Nachhaltigkeitschancen und -risiken in die finanzielle Analyse eine umfassende Bewertung der Anlagemöglichkeiten vorgenommen. Zur besseren Berücksichtigung der

Nachhaltigkeit in der Unternehmensbewertung wurde im Jahr 2024 ein eigener EB-ESG-Score entwickelt, der die Stärken von konventionellen ESG-Ratings mit News-basierten Nachhaltigkeitsindikatoren kombiniert. Dabei wurde ein Nachhaltigkeitsscore konzipiert, der Schwächen etablierter Nachhaltigkeits-Ratings ausgleicht. Während diese in der Regel nur die Vergangenheit abbilden, gelingt dem neu entwickelten EB ESG-Score mithilfe künstlicher Intelligenz eine vorausschauende Betrachtung.

Dabei ist es der EB-SIM auch wichtig, durch ihre Aktivitäten eine positive ökologische oder soziale Wirkung zu erzielen. Deshalb wird ein Active Ownership-Ansatz verfolgt, der die Transformation der Wirtschaft vorantreibt. Dazu gehören Maßnahmen wie die aktive Ausübung von Stimmrechten und ein intensiver Unternehmensdialog

Die einzelnen Nachhaltigkeitsziele stehen nicht im Konflikt zueinander. Die Priorisierung der einzelnen Zieldimensionen hängt von den individuellen Präferenzen der Investor:innen ab. Als durchgängig nachhaltiger Asset Manager ist es der Anspruch der EB-SIM, alle Zieldimensionen in den Anlagestrategien zu berücksichtigen. Allerdings kann der Fokus je nach konkret verfolgtem Anlageziel der Strategie variieren. Alle Produkte unterliegen jedoch mindestens den EKD-Richtlinien. Dabei wird ein Negativ-Screening-Verfahren angewendet, bei dem Unternehmen ausgeschlossen werden, die umstrittene Geschäftstätigkeiten ausüben.

Darüber hinaus ist für die EB-SIM die Personalentwicklung durch ständige Weiterbildung wichtig. Die EB-SIM bietet ihren Mitarbeiter:innen verschiedene Möglichkeiten zur Weiterbildung, schwerpunktmäßig wenn es sich um die Nachhaltigkeit bei der Geldanlage handelt. Ein Großteil der Portfoliomanager:innen und einige weitere Mitarbeiter:innen der EB-SIM sind bspw. über das Trainingsprogramm der Deutschen Vereinigung für Finanzanalyse und Asset Management (DVFA) zum „EFFAS CESGA – Certified Environmental, Social and Governance Analyst“ zertifiziert.

Die EB-SIM stellt ihren Kund:innen umfassende Informationen zum jeweiligen Portfolio in Form von Reportings zur Verfügung. Einerseits erstellt sie standardisierte, traditionelle Reportings, die Angaben u. a. zu Regionen, Branchen und Top-Positionen des Portfolios enthalten. Andererseits stellt sie aber auch auf Kundenanfrage individuelle Nachhaltigkeitsreportings zur Verfügung, die z. B. neben allgemeinen Nachhaltigkeitsdaten auch Informationen zu Kontroversen enthalten.

Finanzierungen

Als Spezialbank für Kund:innen aus Kirche, Diakonie, Gesundheits- und Sozialwirtschaft sowie für alle privaten Kund:innen mit christlicher Werteorientierung ist die EB eine verantwortungsbewusste Geschäftspartnerin. Eine Hauptaufgabe sieht sie darin, die branchenspezifischen Finanzierungsbedarfe dieser Kundengruppen sowie auch Finanzierungsbedarfe im Bereich der erneuerbaren Energien bestmöglich zu decken. Finanzierungen außerhalb dieser Branchen und Bereiche vergibt die EB grundsätzlich nicht.

Die Nachhaltigkeit in der Kreditvergabe ist dadurch gekennzeichnet, dass in die Kreditentscheidungen neben finanziellen Aspekten auch weitergehende, nachhaltige Kriterien einfließen. Die Bank definiert ESG-Faktoren als Faktoren aus den Bereichen Umwelt (Environment), Soziales (Social) oder Unternehmensführung (Governance), die auf das Kreditrisiko einwirken und deren Eintreten die Vermögenslage (inkl. Kapitalausstattung) bzw. die Ertragslage der Bank negativ beeinflussen kann.

Im Berichtsjahr wies die EB ein Kreditvolumen von 671,6 Mio. Euro zur Realisierung nachhaltiger Projekte insbesondere in der Gesundheits- und Sozialwirtschaft aus. Das Bestandskreditgeschäft wuchs auf 6.913,4 Mio. Euro an.

2024	Neukreditgeschäft	Bestandskreditgeschäft
Gesamtsumme	671.621.000 Euro	6.913.426.806 Euro
Erneuerbare Energien	0 Euro	78.608.695 Euro
Nachhaltige Wohneinrichtungen	180.620.000 Euro	1.372.206.667 Euro
Bildung	25.896.000 Euro	311.686.015 Euro

2024	Neukreditgeschäft	Bestandskreditgeschäft
Kinder- und Jugendhilfe	13.545.000 Euro	86.975.006 Euro
Eingliederungshilfe	24.055.000 Euro	262.981.264 Euro
Pflege	73.884.000 Euro	1.211.515.853 Euro
Gesundheit	276.379.000 Euro	1.198.779.026 Euro
Kirche	25.576.000 Euro	785.960.133 Euro
Privatkund:innen	26.012.000 Euro	960.762.333 Euro
Sonstige Sozialarbeit	19.304.000 Euro	433.759.013 Euro
Finanzwesen und Multiplikatoren	0 Euro	77.462.275 Euro
Sonstige	6.350.000 Euro	132.730.527 Euro

Abb.: Kreditvolumen der EB nach Wirtschaftssektoren

Die EB prüft regelmäßig Entwicklungspotenziale und mögliche Anpassungsbedarfe von Ausschlusskriterien für die Kreditvergabe. Diese Ausschlusskriterien wirken ergänzend zu der strategischen Fokussierung auf die Finanzierung von Unternehmen der Gesundheits- und Sozialwirtschaft. Das Ziel ist die Harmonisierung der Ausschlusskriterien für die Kreditvergabe mit den Kriterien des EB-Filters für die nachhaltige Geldanlage.

Betriebsökologie

Die Betriebsökologie umfasst vor allem die direkten und indirekten Verbräuche und Mengen an Energie, Wasser, Material, Abfall, Flächenverbrauch und CO2e-Emissionen.

Die Evangelische Bank (EB) ist nach dem anspruchsvollen europäischen Nachhaltigkeitsstandard EMAS^{plus} (Eco-Management and Audit Scheme) zertifiziert. Die Umsetzung der EMAS^{plus} -Anforderungen dokumentiert, dass die EB umfassend nachhaltig aufgestellt ist. Seit der Einführung von EMAS^{plus} führt die EB in einem Dreijahreszyklus Umweltbetriebsprüfungen unter Verwendung der Eco-Mapping-Methodik für die relevanten Standorte durch.

Das EMAS^{plus}-System unterstützt den Anwender maßgeblich dabei, Nachhaltigkeit – insbesondere auch ökologische Kennzahlen – mess- und prüfbar zu gestalten und innerhalb eines kontinuierlichen Verbesserungsprozesses Indikatoren und Instrumente zu entwickeln und zu verfolgen.

Das EMAS^{plus}-System fördert die Transparenz über aktuelle Entwicklungen und die Klarheit u.a. in der Betriebsökologie über Verbräuche und Emissionen, sodass weitere Schritte im Sinne einer Reduzierung eines negativen ökologischen Fußabdrucks abgeleitet werden können. Beispielsweise bewirkte die sukzessive Umstellung der Pkw-Flotte auf Elektrofahrzeuge seit 2022 eine Reduzierung der Scope-1 Emissionen (Dienst-Pkw) um 60,4 Prozent. Die betrieblichen Mobilitätsemissionen nahmen gleichwohl weiterhin den größten Anteil an den gesamten Scope-1 und Scope-2 Emissionen aus dem Geschäftsbetrieb ein.

Fokus: strategische Klimaleitlinien

Mit den strategischen Klimaleitlinien (vorher „EB-Klimastrategie“) zeigt die Evangelische Bank auf, wie sie sich den ökonomischen und risikobezogenen Klima-Herausforderungen stellt.

Die strategischen Klimaleitlinien umfassen vier zentrale Ziele:

- Die aktive Unterstützung des Transformationsprozesses von Wirtschaft und Gesellschaft als Teil der gesellschaftlichen Verantwortung des Konzerns zur Bewahrung der Schöpfung.

- Die Eröffnung von Geschäftspotenzial durch ein attraktives und zielgruppenspezifisches Angebot an Produkten und Dienstleistungen für die Kund:innen des Konzerns.
- Das aktive Management der Risiken, die sich aus den physischen und transitorischen Risiken des Klimawandels ergeben unter umfassender Berücksichtigung der regulatorischen Anforderungen.
- Die sukzessive Reduzierung der Treibhausgasemissionen des Konzerns im Einklang mit den Pariser Klimazielen („Reduktionsziele“).

Mit der Umsetzung der strategischen Klimaleitlinien verfolgt die Bank in Bezug auf die Weiterentwicklung des Risikomanagements das Ziel, alle für sie wesentlichen Klimafaktoren zu erfassen, zu bewerten und in das Risikomanagement der wesentlichen Risiken zu integrieren.

Die Analyse der querschnittlichen Betrachtung von möglichen ESG-Nachhaltigkeitsrisiken in der Risikoinventur 2024 zeigt die folgenden Ergebnisse:

In erster Linie wirken die transitorischen Nachhaltigkeitsaspekte aus Klimarisiken (E-t) auf das Geschäftsmodell der EB, zeigen jedoch keinen Einfluss auf die Wesentlichkeitseinstufungen der Risikoarten. Nachhaltigkeitsaspekte in Form von physischen Klimarisiken (E-p), aus Sozial (S) und Governance (G) zeigen keine besondere Wirkung auf die Risiken im Risikomanagement und damit die Finanzstabilität der Evangelischen Bank. Die EB sieht aktuell aus der Inventur nicht, dass Nachhaltigkeitsaspekte wesentliche Risikotreiber geworden sind.

Mit fortschreitendem Klimawandel gewinnen physische Risiken weiter an Bedeutung und werden über aktualisierte und/oder neue Wirkungsketten dargestellt. Aufgrund der größeren Relevanz von Klimarisiken in der Zukunft ist jedoch die kritische Reflektion dieser Ergebnisse der entscheidende Faktor. Mit Blick auf den langen Risikohorizont und dem hohen Grad an Unsicherheit sollte der Fokus auf Ableitung von eher potenziellen qualitativen Handlungsalternativen, wie z.B. der Anpassung von Kreditvergaberichtlinien und dem Einbezug in Szenario- und Stresstestüberlegungen, gelegt werden.

Teil der strategischen Verankerung der Klimarisiken und -chancen ist eine Analyse der Robustheit des Geschäftsmodells gegenüber den Auswirkungen des Klimawandels. Dabei unterscheidet die Bank zwischen den beiden Kerngeschäftsbereichen Finanzierungen und Kapitalanlage (vgl. auch oben die gleichlautenden Unterabschnitte).

Fokus: strategische Engagementleitlinien

Der englisch geprägte Begriff ‚Engagement‘ bedeutet für die EB-Gruppe, dass sie ihre Einflussmöglichkeiten nutzt und mit Unternehmen, in die sie investiert oder investieren will, bezüglich ökologischer, ökonomischer und sozial-ethischer Anliegen in den Dialog tritt. Ihr Austausch erstreckt sich außerdem auf Beteiligungsunternehmen, auf Dienstleister:innen, auf Anbieter:innen von Fondsprodukten und auf Verbände, in denen die Evangelische Bank und die EB-SIM Mitglieder sind. Auf diese Weise fördert die EB-Gruppe kontinuierlich eine nachhaltige Entwicklung und sensibilisiert für eine notwendige Veränderung hin zu einer klimaverträglichen, ressourcenschonenden und sozialen Wirtschaft. Diesen Anspruch hat die EB in ihren strategischen Engagementleitlinien (ehemals „Engagement-Strategie“) konkretisiert.

<u>Engagement-Pool</u>

Die Evangelische Bank und die EB-SIM beteiligen sich an einem normbasierten Engagement-Pool von ISS ESG, der zusammen mit anderen Aktiven ein Investitionsvolumen von ca. 3,4 Billionen US-Dollar (Stand November 2024) umfasst. Im Berichtsjahr 2024 wurden u.a. 117 Engagements mit ISS ESG zu Kontroversen und 30 thematische Engagements mit ISS ESG durchgeführt.

<u>Engagement mit dem Arbeitskreis Kirchlicher Investoren (AKI)</u>

Die Evangelische Bank ist Gründungsmitglied des Arbeitskreises Kirchlicher Investoren in der evangelischen Kirche in Deutschland (AKI). Der AKI fordert den Wissensaustausch zu ethisch-nachhaltigen Investments und koordiniert Unternehmensdialoge kirchlicher Investorinnen und Investoren. Gemeinsam mit dem AKI wurden im Berichtsjahr 20 Unternehmensdialoge geführt.

Dabei wurden fünf Unternehmensdialoge zur Umsetzung der Ziele des Pariser Klimaabkommens, sieben Unternehmensdialoge in der Thematik zur Umsetzung des EU-Aktionsplans für ein nachhaltiges Finanzsystem sowie acht Unternehmen zu den Maßnahmen zur Erfüllung des deutschen Lieferkettengesetztes befragt.

Kirchenbanken

Die Evangelische Bank hat im Berichtsjahr gemeinsam mit einer Reihe von Kirchenbanken einen Engagement-Dialog zum Thema Nachhaltigkeit im Finanzsektor geführt.

Darüberhinausgehendes Engagement

Unsere bundesweite Kampagne „Wandel für alle. Zukunft für mich“ zielt darauf ab, das Bewusstsein für die wertvolle Arbeit unserer Kund:innen in Kirche, Diakonie, Gesundheits- und Sozialwirtschaft zu schärfen. Durch die Erzählung authentischer Geschichten aus dem Alltag sozialer Einrichtungen und Initiativen haben wir im Jahr 2022 damit begonnen, die Bedeutung dieser Arbeit für den Zusammenhalt in unserer Gesellschaft zu verdeutlichen.

Engagement-Aktivitäten der EB-SIM

Die EB-SIM führt neben den gemeinsamen Engagement-Aktivitäten mit der Evangelischen Bank auch eigenständige Engagement-Aktivitäten durch.

Seit 2022 nimmt die EB-SIM an einem fortlaufenden kollaborativen thematischen Engagement von ISS ESG teil, bei dem Unternehmen zu strengeren Klimaschutzmaßnahmen aufgefordert werden.

Die EB-SIM nimmt weiterhin an kollaborativen Engagements des Carbon Disclosure Projects (CDP) teil. Dabei wurden im Rahmen der CDP-“Non-Disclosure”-Kampagne 1.998 Unternehmen kontaktiert, die einen CDP-Fragebogen zum Klimawandel, zu Wäldern und/oder zur Wassersicherheit nicht beantwortet hatten. Im Rahmen der CDP-Science-Based-Target-Kampagne 2024 wurden Unternehmen aufgefordert, entsprechende Informationen offenzulegen. Von den 1.998 adressierten Unternehmen legten 396 Unternehmen ihre Daten zu mindestens einem der Themen (Klima, Wald, Wassersicherheit) schließlich offen.

Zudem hat die EB-SIM auch Engagements in Eigenregie durchgeführt. Im Berichtsjahr führte sie zu fünf Themen individuelle Engagements durch.

EU-Taxonomie-Verordnung

Berichterstattung über die ökologisch nachhaltigen Vermögenswerte des Evangelische - Bank - Konzerns gemäß der EU-Taxonomie-Verordnung

Die gemäß der EU-Taxonomie-Verordnung (Verordnung (EU) Nr. 2020/852) für das Berichtsjahr 2024 verpflichtend zu berichtenden quantitativen Leistungsindikatoren (Key Performance Indicators / KPIs) stellen sich, aufgegliedert nach Investitionen (CapEx) und Umsatzerlösen, wie folgt dar:

Überblick über die von Kreditinstituten nach Artikel 8 der Taxonomieverordnung offenzulegenden KPI		Gesamte ökologisch nachhaltige Vermögenswerte (Umsatz-KPI)	Gesamte ökologisch nachhaltige Vermögenswerte (CapEx-KPI)	KPI basierend auf dem Umsatz-KPI der Gegenpartei	KPI basierend auf dem CapEx-KPI der Gegenpartei, außer für das Kreditgeschäft; für das allgemeine	% Erfassung (an den Gesamtaktiva) % der für den KPI erfassten Vermögenswerte im Verhältnis zu den	% Erfassung (an den Gesamtaktiva) % der für den KPI erfassten Vermögenswerte im Verhältnis zu den	% der Vermögenswerte, die nicht in den Zähler der GAR einbezogen werden (Artikel 7 Absätze 2 und 3 sowie	% der Vermögenswerte, die nicht in den Nenner der GAR einbezogen werden (Artikel 7 Absatz 1 und Anhang V
		A1	A2	B	C	D1	D2	E	F
Haupt-KPI Bestand Grüne Aktiva-Quote (GAR)	0010	112.945.369,10	119.750.334,88	1,529	1,621	1,284	1,361	45,969	16,024
Zusätzliche KPI GAR (Zuflüsse)	0020	64.734.923,10	40.926.629,88	373,034	227,261	-6,086	-237,231	156,456	0,247
Zusätzliche KPI Handelsbuch für Kreditinstitute, die die Bedingungen von Artikel 94 Absatz 1 oder Artikel 325a Absatz 1 der Kapitaladäquanzverordnung nicht erfüllen	0030	0,00	0,00	0,000	0,000				
Zusätzliche KPI Finanzgarantien	0040	0,00	0,00	0,000	0,000				
Zusätzliche KPI Verwaltete Vermögenswerte (Assets under Management)	0050	0,00	0,00	0,000	0,000				
Zusätzliche KPI Gebühren und Provisionserträge aus anderen Dienstleistungen als Kreditvergabe und AuM	0060	0,00	0,00	0,000	0,000				

Abb.: Überblick über die von Kreditinstituten nach Art. 8 TaxVO offenzulegenden KPI (Angaben in EUR und %)

Unsere Bank nutzt das IT-System des organisationseigenen Rechenzentrums, der Atruvia AG. Auch zur Unterstützung der Erstellung unserer quantitativen Indikatoren einschließlich des Umfangs der Vermögenswerte und Indikatoren, die von den KPIs abgedeckt werden, greifen wir u. a. auf Daten im Bankenanwendungsverfahren agree21, Auswertungen der Atruvia AG und Daten aus dem zeb-Taxonomietool (wird von der Atruvia AG bereitgestellt) zurück.

Der Umfang der quantitativen Angaben zur EU-Taxonomie-Berichterstattung wird im Rahmen eines von der Europäischen Union vorgegebenen Phase-in-Prozesses über mehrere Jahre, dieser begann mit der Berichterstattung zum 31. Dezember 2021, sukzessive aufgebaut. Aktuell sind auf dem Markt noch nicht alle Daten verfügbar, sodass nur ein schrittweiser Aufbau von entsprechenden Daten erfolgen kann. Eine auf granularer Bewertung von Einzelaktivitäten berechnete Green Asset Ratio für Finanzunternehmen war erstmals zum 31. Dezember 2023 gefordert.

In Hinblick auf die in der Tabelle (und in den Anhängen) dargestellten Werte weisen wir auf folgende Aspekte hin und erläutern die dazu durchgeführten wesentlichen Prozesse:

Wir beschreiben im Folgenden, wie die Inhalte der Berichtsbögen zu interpretieren sind und wie wir die jeweiligen Werte ermittelt haben. Hierbei halten wir uns sowohl an die Vorgaben der Delegierte Verordnung (EU) 2021/2178 der EU-Kommission („Delegierte Verordnung vom 6. Juli 2021 zur Ergänzung der Verordnung (EU) 2020/852 des Europäischen Parlaments und des Rates durch Festlegung des Inhalts und der Darstellung der Informationen, die von Unternehmen, die unter Artikel 19a oder Artikel 29a der Richtlinie 2013/34/EU fallen, in Bezug auf ökologisch nachhaltige Wirtschaftstätigkeiten offenzulegen sind, und durch Festlegung der Methode, anhand deren die Einhaltung dieser Offenlegungspflicht zu gewährleisten ist“), als auch an die ergänzend durch die EU-Kommission am 6. Oktober 2022, 20. Oktober 2023 und am 8. November 2024 im EU-Amtsblatt veröffentlichten FAQs mit Auslegungen und Klarstellungen.

Darüber hinaus haben wir aufgrund der Vielzahl der in der EU-Taxonomieverordnung enthaltenen unbestimmten Rechtsbegriffe bei der Ermittlung der Angaben zum Teil auch eigene Annahmen und Auslegungen getroffen.

Für die Berichtsjahre 2021 und 2022 musste der Anteil der taxonomiefähigen Wirtschaftsaktivitäten in Bezug auf die Umweltziele 1 und 2 berichtet werden. Dies konnte mittels vereinfachter quantitativer Angaben in Bezug auf die Aktiva erfolgen. Für das Berichtsjahr 2023 war erstmalig der Anteil der taxonomiekonformen Wirtschaftsaktivitäten für die Umweltziele 1 und 2 zu berichten. Die zentrale Kennzahl hierfür ist die sog. Green Asset Ratio (GAR), deren Offenlegung anhand von Berichtsbögen der DelVO 2021/2178 i.V.m. DelVO

2023/2486 erfolgt. Des Weiteren sind die ergänzten Wirtschaftsaktivitäten in den Umweltzielen 1 und 2 sowie erstmals für die Umweltziele 3 bis 6 taxonomiefähige Wirtschaftsaktivitäten zu ermitteln und zu berichten. Dies kann mittels vereinfachter Angaben erfolgen. Hierbei haben wir auf die freiwillige Verwendung der Berichtsbögen verzichtet. Die GAR war erstmalig zum 31.12.2023 zu berichten.

Eine Wirtschaftsaktivität kann als "taxonomiefähig" hinsichtlich eines Umweltziels eingestuft werden, wenn sie in der DelVO 2021/2139 (Klimataxonomie) bzw. der DelVO 2023/2486 (Umwelttaxonomie) für dieses Umweltziel aufgeführt ist, unabhängig davon, ob die diesbezüglichen Kriterien dabei erfüllt werden. Damit eine Wirtschaftsaktivität auch als „taxonomiekonform“ gilt, muss sie einen wesentlichen Beitrag zu einem der sechs Umweltziele leisten und darf keinen erheblichen Schaden hinsichtlich eines der anderen fünf Umweltziele anrichten (Einhaltung der „Do Not Significant Harm“- (DNSH-) Kriterien). Zusätzlich müssen auf Unternehmensebene die Vorgaben zum sozialen Mindestschutz gem. Art. 18 TaxonomieVO eingehalten werden. Bei der Prüfung der taxonomiekonformen Wirtschaftstätigkeiten haben wir uns von Wesentlichkeitsaspekten anhand ihres Anteils im Verhältnis zur gesamten GAR-Aktiva leiten lassen.

Hinsichtlich der quantitativen Angaben zur Green Asset Ratio (GAR) nutzen wir die vorgegebenen Berichtsbögen 0 bis 5 gemäß Anhang VI und die Berichtsbögen 1 bis 5 gemäß Anhang XII der DelVO 2021/2178 sowie der damit verbundenen Änderungen gem. Anhang VI der DelVO 2023/2486. Ausgangslage für die Ermittlung der Daten sind die Werte des Finanzreportings der Bank (FinRep) zum 31. Dezember 2024.

Ein entsprechender Prozess zur Prüfung der Taxonomiekonformität wurde im Jahr 2024 im genossenschaftlichen Verbund etabliert. Dieser erfolgt mithilfe des neu eingeführten EU-Taxonomie-Tools seitens der Atruvia und beinhaltet eine technische Unterstützung bei den erforderlichen Prüfschritten für die zu prüfenden Maßnahmen, beginnend für Finanzierungen, die unter die Regelungen der Taxonomie-Verordnung fallen.

Taxonomiefähig sind nach Art. 19a oder Art. 29a Bilanzrichtlinie Kredite an CSR-berichtspflichtige Nicht-Finanzunternehmen und CSR-berichtspflichtige Finanzunternehmen, bei denen der Finanzierungsweck bekannt ist und dieser einer taxonomiefähigen Wirtschaftstätigkeit zugeordnet werden kann. Wenn der Verwendungszweck unbekannt ist (allgemeine Kredite, z.B. Betriebsmittelkredite), sind die Wirtschaftstätigkeiten mit den im Rahmen der CSR-Berichterstattung veröffentlichten Unternehmens-KPIs „Umsatzerlöse“ und „CapEx“ gewichtet anteilig zu berücksichtigen. Wir interpretieren diese Vorgabe so, dass die Ermittlung der berichtspflichtigen Unternehmen und Finanzunternehmen nach Art. 19a oder Art. 29a Bilanzrichtlinie zu erfolgen hat. Die Bewertung der Berichtspflicht haben wir manuell durchgeführt und plausibilisiert. Bezogen auf unsere vergebenen Unternehmenskredite hatten wir im Berichtsjahr keine Unternehmen (0 %), die selbst berichtspflichtig sind.

Grundsätzlich taxonomiefähig sind auch Risikopositionen aus dem privaten Mengengeschäft.

Dies betrifft zum einen Kredite gegenüber privaten Haushalten, welche grundpfandrechtlich durch Wohnimmobilien besichert sind, und Kredite, die für die Sanierung einer Wohnimmobilie oder die zur Durchführung von energieeffizienten Maßnahmen, wie z.B. Dämmung, Heizungsaustausch, Nutzung von erneuerbaren Energien gemäß des Delegierten Rechtsakts zur EU-Klimataxonomie, gewährt wurden.

Kredite an private Haushalte für den Erwerb von Gebäuden und Eigentum an Gebäuden oder zur Durchführung von energieeffizienten Maßnahmen bilden einen eher geringen Anteil an taxonomiefähigen Wirtschaftsaktivitäten in unseren Aktiva. Der Gesamtbestand der taxonomiefähigen Privatkundenkredite beträgt nur 12,3 % des gesamten GAR-Aktivabestandes. Wir holen die entsprechenden Informationen (für die Taxonomiekonformität z.B. erforderliche Energieausweise) bei unseren Kreditnehmern (durch Vertragsabreden - einzureichende Nachweise) ein. Bei sämtlichen Neukrediten werden taxonomierelevante Unterlagen zum Vertragsschluss eingeholt. Bei Bestandskrediten erfolgte dies im Berichtsjahr nur bei Änderungen zum Vertrag oder Zusatzfinanzierungen (z.B. energetischer Sanierung). Die eingereichten Nachweise haben wir bei der Prüfung der Taxonomiekonformität berücksichtigt. Insoweit ist die Erhebung der erforderlichen Energieausweise im Jahr 2024 noch nicht vollständig erfolgt. Die Auswirkungen hieraus auf die Green-Asset-Ratio sind von untergeordneter Bedeutung.

Zum 31.12.2024 liegt für 0,7 % der taxonomiefähigen Kredite ein Energieausweis der Effizienzklassen „A+“ oder „A“ vor.

Kredite, die für die Sanierung einer Wohnimmobilie oder die zur Durchführung von energieeffizienten Maßnahmen, wie z.B. Dämmung, Heizungsaustausch, Nutzung von erneuerbaren Energien gemäß des Delegierten Rechtsakts zur EU-Klimataxonomie gewährt wurden, machen einen sehr geringen Anteil an unserer GAR-Aktiva aus (0,017%). Die eingereichten Nachweise haben wir bei der Prüfung der Taxonomiekonformität berücksichtigt.

Seit Herbst 2024 setzen wir eine technisch unterstützte Lösung der Atruvia AG zur Prüfung der Taxonomiekonformität einschließlich der Durchführung und Dokumentation der Klimarisiko- und Vulnerabilitätsanalysen ein, sodass wir für das Berichtsjahr bereits eine Reihe von Klimarisiko- und Vulnerabilitätsanalysen für die in Frage kommenden Immobilien-Kreditvergaben (mit entsprechend qualifizierten Ergebnissen der Energieausweise) durchführen konnten. Die Auswirkungen auf die Green Asset Ratio sind allerdings aufgrund des geringen taxonomiefähigen Kreditbestandes bei den Immobilienkrediten der Privatkunden äußerst gering.

Weiterhin gehören zum taxonomiefähigen Mengengeschäft Kfz-Kredite an Privatkunden. Diese machen einen verschwindend geringen Anteil an unseren GAR-Aktiva aus (0,004 %). Insofern haben wir auf die Beachtung und Prüfung der technischen Bewertungskriterien verzichtet, da sich auf die GAR keine Auswirkungen ergeben.

Bei der Prüfung unseres Wertpapierbestandes im Depot A sowie unserer Beteiligungen und Tochterunternehmen sind wir analog zur Prüfung der Unternehmenskredite vorgegangen: Da es sich bei Wertpapieren des Depot A in der Regel um allgemeine Finanzierungen handelt (also ohne konkreten Verwendungszweck), werden diese mit den KPIs aus den eingeholten und vorliegenden aktuellen Berichten der Unternehmen (meist zum 31. Dezember 2023, teils auch zum 31.12.2022) bewertet. Die Bewertung der Berichtspflicht haben wir anhand von Dateneinkäufen eines entsprechenden ESG-Datenanbieters durchgeführt und manuell plausibilisiert (manuelle Bericht-Downloads).

Fonds können zur Ermittlung der GAR nur einbezogen werden, wenn eine Durchschau erfolgt (Look-Through). Die Anwendung dieser Durchschautechnik ist nicht verpflichtend. Die Spezialfonds der Eigenanlagen der Bank enthalten liquide Assets in Aktien, Renten und Zielfonds. Für Zielfonds ist die Durchsicht aufgrund des hohen Aufwandes, der aktuell kaum zu erlangenden, aber notwendigen Daten und des gleichzeitig geringen Nutzens (Auswirkung auf die GAR gering) nicht erfolgt. Nur zu einzelnen Zielfonds liegen Taxonomiedaten der Fondsgesellschaften vor, die wir nach Plausibilisierung in die Berechnung der Konformitätsquote einbezogen haben. Für Aktien und Renten haben wir eine entsprechende Durchsicht im Rahmen der Taxonomieauswertung vorgenommen. Sofern Daten der Emittenten zur Konformität vorliegen (CSR-berichtspflichtige Emittenten), wurden diese nach Plausibilisierung in die Berechnung der GAR einbezogen.

Von den GAR-Aktiva ist insgesamt ein Anteil von 1,53% (2023: 0,57%; KPI basierend auf dem Umsatz-KPI der Gegenpartei) sowie 1,62 % (2023: 0,93%; KPI basierend auf dem CapEx-KPI der Gegenpartei) mit Wertpapieren des Depot A sowie auch einem geringen Anteil an Krediten aus dem privaten Mengengeschäft als taxonomiekonform einzustufen.

Für Beteiligungsunternehmen konnten wir mit vertretbarem Aufwand keine entsprechenden Angaben für die Ermittlung der GAR erhalten. Unsere Tochterunternehmen sind selbst nicht eigenständig CSR-berichtspflichtig.

Für die Assets under Management unserer Assetmanagement-Tochtergesellschaft haben wir keine Taxonomiedaten vorliegen.

Für die ergänzten Wirtschaftsaktivitäten zu den Umweltzielen 1 und 2 sowie Wirtschaftsaktivitäten zu den Umweltzielen 3 bis 6 müssen zunächst nur die „taxonomiefähigen“ Wirtschaftsaktivitäten ausgewiesen werden. Bei den privaten Haushalten zum Erwerb vom Wohnimmobilien wäre dies nur hinsichtlich Umweltziel 4 (Übergang zu einer Kreislaufwirtschaft) möglich. Die diesbezüglichen Positionen haben wir allerdings den Umweltzielen 1 oder 2 zugeordnet, da die technischen Bewertungskriterien für das Umweltziel 4 für private Haushalte nicht realistisch erfüllbar sind.

Des Weiteren können nach Art. 19a oder Art. 29a Bilanzrichtlinie CSR-berichtspflichtige Unternehmen und Finanzunternehmen unter die technischen Bewertungskriterien der Umweltziele 3 bis 6 fallen. Für einige

wenige Unternehmen, die diese Bewertungskriterien ausweisen und ausschließlich Depot A-Emittenten betreffen, haben wir die Angaben manuell geprüft.

Die Anforderungen nach Art. 18 TaxonomieVO (Mindestschutz) legen wir so aus, dass Finanzinstitute nur bei der Finanzierung einer Wirtschaftstätigkeit im Bereich Verkehr (Abschnitt 6 der DelVO 2021/2139) die Einhaltung der Mindestschutzanforderungen zu prüfen haben (vgl. Final Report on Minimum Safeguards (2022) der Sustainable Finance Platform (SFP), S. 53). Derartige Finanzierungsaktivitäten hatten wir nicht in unserem Kreditportfolio.

Für unsere Bank ist die nachhaltige Geschäftsausrichtung in ökonomischer, ökologischer und sozial-ethischer Hinsicht ein absolut wesentlicher Bestandteil unserer Geschäftsstrategie, unseres Produktgestaltungsprozesses und unserer Zusammenarbeit mit Kund:innen und Gegenparteien, wie auch oben in Kapitel 3 ‚Nachhaltigkeit im EB-Konzern' ausgeführt.

Bei der inhaltlichen Ausgestaltung und Umsetzung unseres Nachhaltigkeitsengagements orientieren wir uns u.a. explizit an den SDGs, den Zielen des Pariser Klimaabkommens und den Prinzipien für verantwortliches Bankwesen („Principles for Responsible Banking") des Umweltprogramms der Vereinten Nationen und legen hierfür auch den Nachhaltigkeitsleitfaden des BVR zugrunde. Als Finanzdienstleister liegen die wesentlichen Nachhaltigkeitsauswirkungen im Kerngeschäft – dem Anlage- und Kreditgeschäft sowie den Eigenanlagen. Hierbei geht es darum, Vorhaben zu unterstützen, die auf Ressourcen- und Energieeffizienz, erneuerbare Energien etc. zielen und den Ressourceneinsatz senken.

Die durch die Taxonomie-Verordnung festgelegte Nachhaltigkeitsdefinition ergänzt für unsere Nachhaltigkeitsausrichtung den Rahmen, jedoch sehr eingeschränkt. Denn die Taxonomieverordnung klassifiziert nachhaltige Wirtschaftsaktivitäten sehr spezifisch und an der Gegenpartei ausgerichtet. Den überwiegenden Anteil unserer GAR-Aktiva generieren wir mit nicht CSR-berichtspflichtigen Unternehmenskunden (55,9 %), so dass wir hierfür anhand der Gegenpartei keine nachhaltigen Wirtschaftsaktivitäten ausweisen können. Die GAR hat daher für die Bank kaum eine Steuerungsrelevanz.

Wir sind kein Handelsbuchinstitut.

Anhänge zu den Taxonomieangaben

Anhänge gemäß TaxVO werden hier (Überblick offenzulegende KPI) sowie die Weiteren im Anhang eingefügt, dies sind:

- GAR_00 Überblick über die von Kreditinstituten nach Art. 8 TaxVO offenzulegenden KPI (siehe oben)
- GAR_01 Vermögenswerte für die Berechnung der GAR – umsatzbasiert sowie CapEx- basiert
- GAR_02 GAR-Sektorinformationen - Aufschlüsselung nach Sektoren (NACE 4-Stellen-Ebene) – umsatzbasiert sowie CapEx-basiert
- GAR_03 GAR KPI-Bestand in % (im Vergleich zu allen erfassten Vermögenswerten im Nenner – umsatzbasiert sowie CapEx-basiert)
- GAR_04 GAR KPI-Zuflüsse in % (im Vergleich zum Zufluss der gesamten taxonomiefähigen Vermögenswerte – umsatzbasiert sowie CapEx-basiert)
- GAR_05 KPI außerbilanzielle Risikopositionen (im Vergleich zu allen anrechenbaren außerbilanziellen Vermögenswerten - umsatzbasiert sowie CapEx-basiert)

- GAR_A1 Tätigkeiten in den Bereichen Kernenergie und fossiles Gas
- GAR_A2 Taxonomiekonforme Wirtschaftstätigkeiten (Nenner) – umsatzbasiert sowie CapEx-basiert
- GAR_A3 Taxonomiekonforme Wirtschaftstätigkeiten (Zähler) – umsatzbasiert sowie CapEx-basiert
- GAR_A4 Taxonomiefähige, aber nicht taxonomiekonforme Wirtschaftstätigkeiten – umsatzbasiert sowie CapEx-basiert
- GAR_A5 Nicht taxonomiefähige Wirtschaftstätigkeiten – umsatzbasiert sowie CapEx-basiert

6. Arbeitnehmerbelange

Die Mitarbeiter:innen tragen wesentlich zum Erfolg der Bank bei. Sie sind Leistungsträger:innen, aber auch Mitgestalter:innen und Repräsentant:innen des Unternehmens. Die Zielsetzung der Personalstrategie ist es, Menschen für die EB und den Konzern, die die ökonomische, ökologische und sozial-ethische Ausrichtung optimal unterstützen, zu gewinnen und dauerhaft zu halten.

Werteorientierung

Die Evangelische Bank ist ein stark wertebasiertes Unternehmen. Einer der zentralen Werte der Bank ist Vertrauen. Vertrauen bildet die Basis für einen respektvollen und wertschätzenden Umgang. Die Evangelische Bank unterstützt und fördert ihre Mitarbeiter:innen, damit diese ihr Leistungspotenzial optimal entfalten können. Dabei setzt sie voraus, dass die Mitarbeiter:innen dem ihnen entgegengebrachten Vertrauen gerecht werden und ihrerseits der Bank ihr Vertrauen schenken.

Jede Führungskraft ist Vorbild und hat für ein diskriminierungs- und belästigungsfreies Arbeitsumfeld unter Beachtung der geltenden Führungsgrundsätze und -leitlinien zu sorgen. Zur Vermeidung von Verstößen gegen geltendes Recht oder interne Vorgaben können sich alle Mitarbeiter:innen mit ihren Fragen an den Vorstand, ihre Führungskräfte, die Compliance-Beauftragten und/oder den Betriebsrat wenden. Ein Hinweisgebersystem ist eingerichtet, über das Vorfälle auch anonym gemeldet werden können.

Rechtsverstöße und Verletzungen gegen die Grundwerte des Konzerns einschließlich des Verhaltenskodexes werden nicht toleriert. Mithilfe des Hinweisgebersystems und den verschiedenen Kontaktpersonen stellt sich der Konzern entschieden gegen jegliche Form von Diskriminierung. Im EB-Konzern sind im Berichtsjahr 2024 keine Diskriminierungsvorfälle bekannt geworden. Somit wurden keine Abhilfemaßnahmen erforderlich.

Personalentwicklung und -management

Der Konzern zählt es auch zu seiner Verantwortung, die Entwicklung und Leistungsfähigkeit seiner Mitarbeiter:innen kontinuierlich zu sichern und zu fördern. Daneben gehört die Vereinbarkeit von Familie und Beruf zu einer modernen, wirkungsorientierten Arbeitswelt. Dass die Evangelische Bank ein moderner und attraktiver Arbeitgeber ist, wird auch mit wiederholten Auszeichnungen, zuletzt mit der Auszeichnung „TOP Employer Deutschland 2024“, bestätigt.

Der regelmäßige Personalbericht gibt dem Management der Evangelischen Bank kontinuierlich einen Überblick über die Ist-Situation und weist auf mögliche Risiken hin.

Führungskräfte werden beispielsweise durch Schulungen gezielt auf ihre Aufgaben mit Mitarbeiterverantwortung vorbereitet und kontinuierlich weitergebildet. Darüber hinaus setzt die EB die Beurteilungsmethode des „180°-Feedbacks“ ein. Mithilfe des 180°-Feedbacks wird neben der Beurteilung der Mitarbeiter:innen durch die Führungskraft auch die Führungskraft durch die Mitarbeiter:innen beurteilt. Auch über diese Austauschform können Weiterbildungsbedarfe eruiert werden.

Die Evangelische Bank fördert konsequent das lebenslange Lernen. Deshalb investiert sie maßgeblich in die Weiterentwicklung der Mitarbeiter:innen und fördert ihre Talente. Die Aufwendungen für Aus- und Fortbildung liegen deshalb seit Jahren auf hohem Niveau und belaufen sich im Jahr 2024 auf durchschnittlich 2.119 Euro pro Mitarbeiter:in.

Die durchschnittliche Stundenzahl, welche die Mitarbeiter:innen der EB im Berichtsjahr 2024 für die Aus- und Weiterbildung aufgewendet haben, belief sich auf 21,9 Stunden.

Gesundheitsschutz

In der EB werden verschiedene Maßnahmen ergriffen, um insbesondere das Wohl und die Gesundheit der Mitarbeiter:innen zu fördern.

Die EB entwickelt ihr betriebliches Gesundheitsmanagement kontinuierlich weiter. Um möglichst alle Mitarbeiter:innen erreichen zu können, fanden etliche Maßnahmen zur Gesundheitsförderung digital statt. Zudem gab es Präsenzveranstaltungen in Kassel und Kiel. Ergänzend wurde 2024 ein neuer „Steuerungskreis BGM“ ins Leben gerufen, der für 2025 zentrale Fokusthemen identifiziert hat.

Das Thema Gesundheitsmanagement umfasst auch Maßnahmen zur Vorbeugung von psychischen Belastungen.

Interessenvertretung und Kommunikation

Die Interessen der Mitarbeiter:innen werden durch zwei regionale Betriebsratsgremien und einen Gesamtbetriebsrat gewahrt. Der Vorstand und die Vertreter:innen des Betriebsrates besprechen sich regelmäßig. Ihre konstruktiven Dialoge prägen die vertrauensvolle Zusammenarbeit zwischen beiden Seiten.

Arbeitnehmervertreter:innen sowie Mitarbeiter:innen der Standorte werden zeitnah über aktuelle Entwicklungen informiert. Dabei werden die gesetzlichen Vorgaben, z. B. die des Betriebsverfassungsgesetzes bei der Mitbestimmung, erfüllt. Alle wesentlichen Themen und freiwilligen Leistungen werden in Betriebsvereinbarungen oder Regelungsabreden festgehalten. Im Jahr 2024 fanden zwei Betriebsversammlungen statt.

Die soziale Verantwortung gegenüber ihren Mitarbeiter:innen nimmt die Evangelische Bank sehr ernst. Eine repräsentative Mitarbeiterbefragung kann wichtige Erkenntnisse zur Zufriedenheit, zum Betriebsklima, aber auch zu Ängsten und Sorgen liefern. Um ein Stimmungsbild aller Mitarbeiter:innen zu erhalten, führte die EB von Dezember 2024 bis Januar 2025 eine Mitarbeiterbefragung durch.

An der Befragung nahmen 383 Mitarbeiter:innen teil, was einer Teilnahmequote von ca. 74 % entspricht. Die hohe Teilnahmequote belegt, ebenso wie in den Vorjahren, das große Interesse der Mitarbeiter:innen an der Bank. Die Zufriedenheit stieg von 73,5 % im Vorjahr leicht auf 77 % im Berichtsjahr.

Aus den Ergebnissen und Rückmeldungen in den Freitextfeldern unserer Mitarbeitendenbefragung 2024 wurden bankweite Maßnahmen mit den Schwerpunkten Kommunikation, Führung sowie Arbeitsbedingungen & Weiterbildung abgeleitet. Auch in den einzelnen Direktionen wurden die Ergebnisse analysiert, diskutiert und erste Maßnahmen auf den Weg gebracht. In vielen Bereichen wurden Workshops durchgeführt, neue Kommunikationsformate eingeführt und bestehende Prozesse überdacht. Die Maßnahmen werden kontinuierlich weiterentwickelt und Best Practices bankweit geteilt.

Arbeitssicherheit

Die EB verfolgt das Ziel, ihre Mitarbeiter:innen am Arbeitsplatz umfänglich zu schützen. Arbeitssicherheit und Arbeitsschutz sind im EMAS^{plus}-System wichtige Aspekte des Nachhaltigkeitsmanagements. Im Rahmen der turnusmäßigen Standortbegehungen werden u. a. diese Themen regelmäßig beleuchtet. Dabei spielen Fragen des Brandschutzes, der Arbeitsplatzergonomie, des Emissionsschutzes (inklusive Gerüche und Lärm), die Sicherheit von technischen Anlagen und Geräten sowie die Betrachtung für technische Risiken in den genutzten Räumlichkeiten eine wichtige Rolle.

Benannte und geschulte Sicherheitsbeauftragte entwickeln und implementieren für den Konzern Maßnahmen zur Vermeidung von Arbeitsunfällen und zur Minderung von Unfallrisiken am Arbeitsplatz. Zu ihren Aufgaben zählen auch, die Einhaltung des Arbeitsschutzes zu überwachen sowie die Arbeitssicherheitsmaßnahmen weiterzuentwickeln und sich dabei an den neuesten Erkenntnissen und Gegebenheiten auszurichten. Dies erfolgt in Abstimmung mit der Fachkraft für Arbeitssicherheit, die sowohl in Kiel als auch in Kassel extern bestellt und an die B·A·D Gesundheitsvorsorge und Sicherheitstechnik GmbH ausgelagert ist.

7. Sozialbelange

Für den EB-Konzern ist Nachhaltigkeit nicht allein auf das unmittelbare eigene Handeln beschränkt. Gerade im Sinne eines aktiven Engagements ist es aus Sicht des EB-Konzerns unerlässlich, in der gesamten Wertschöpfungskette für nachhaltiges Wirtschaften einzutreten. Deshalb bezieht die EB auch Maßnahmen bezüglich ihrer Dienstleister, Lieferanten und anderer Geschäftspartner (z.B. Dienstleisterkodex) in ihren Aktionsplan (bislang Nachhaltigkeitsprogramm) mit ein.

Nachhaltiges Beschaffungsmanagement

Das Beschaffungsmanagement und die Zusammenarbeit mit Vertragspartnern wird grundsätzlich in der Beschaffungsordnung und im Dienstleisterkodex geregelt.

In einer Beschaffungsordnung hat die EB unter anderem festgelegt, dass ökologische und soziale Kriterien beim Einkauf von Produkten zu berücksichtigen sind. Beispielsweise sind solche Produkte zu bevorzugen, die langlebig und reparaturfreundlich sind. Ebenso sind Produkte mit einem Umweltzertifikat, wie dem Blauen Engel oder dem Fair-Trade-Siegel, vorrangig auszuwählen.

Im Jahr 2017 hat die EB den Dienstleisterkodex verbindlich eingeführt. Mit diesem Kodex werden Dienstleister und Lieferanten angehalten, neben sozialen Belangen auch ihre ökologische Verantwortung im Unternehmen zu verankern.

Im Rahmen des Dienstleisterkodex erwartet die Bank von ihren Dienstleistern, dass die Menschenrechte beachtet werden, indem Mindeststandards umgesetzt sein müssen. Hierzu gehört für die Evangelische Bank die Beachtung der Menschenrechte (insb. Einhaltung der ILO-Mindeststandards), die Sicherstellung von Gesundheit und Sicherheit am Arbeitsplatz, ökologische Nachhaltigkeit (u. a. Einhaltung von Umweltgesetzen, Optimierung des Ressourcenverbrauchs) sowie die geschäftliche Integrität (z.B. Einhaltung von Standards und Vorschriften zur Vermeidung von Korruption, Geldwäsche sowie Terrorismusfinanzierung). Des Weiteren sind alle Dienstleister dazu angehalten, ihre Mitarbeiter:innen mit Würde, Respekt und Integrität zu behandeln. Ebenso müssen Löhne und Sozialleistungen für alle Mitarbeiter:innen mindestens den geltenden Gesetzen oder Standards entsprechen.

Dienstleister, die den Kodex noch nicht unterschrieben haben, werden sukzessive zur Unterzeichnung des Dienstleisterkodex aufgefordert. Die Zielsetzung der EB, die Akzeptanzquote für den Dienstleisterkodex sowie die Datengrundlage bei den Tochtergesellschaften der EB weiter zu verbessern, bleibt weiter bestehen.

Spenden und Sponsoring

Zu den Maßnahmen, die vom Konzern aktiv ergriffen werden, um die Entwicklung lokaler Gemeinschaften im Geschäftsgebiet zu fördern, zählen die regelmäßigen Spenden- und Sponsoringaktivitäten. Spenden und Sponsorings dienen dabei vornehmlich der Unterstützung von wissenschaftlichen, gesellschaftlichen, kulturellen, sozialen und ökologischen Zwecken. Im Jahr 2024 wurden soziale und ethische Projekte insgesamt mit über TEUR 667 (Bank) und über TEUR 739 (Konzern) gefördert. Bundesweit konnte somit eine Vielzahl verschiedener Projekte unterstützt werden.

8. Achtung der Menschenrechte

Die EB hat den UN Global Compact unterzeichnet und erkennt dadurch ausdrücklich die zehn Prinzipien der UN-Initiative an. Um dieses verantwortungsvolle Handeln zu unterstreichen, sind die zehn Prinzipien des UN Global Compacts ausdrücklich im Verhaltenskodex als ein Baustein der Unternehmensgrundsätze der EB verankert. Sie finden Anwendung im gesamten Konzern. Die EB sowie auch der EB-Konzern setzen somit ihre Geschäftsmodelle auf ein Fundament des Vertrauens, gegenseitiger Wertschätzung und Toleranz. Die Bank ist überdies Teilnehmerin im UN Global Netzwerk Deutschland (UN GCD). In diesem Netzwerk entwickeln die Teilnehmenden konkrete Lösungsansätze und tragen so zur globalen Vision des UN Global Compacts bei. Die Grundlage dafür stellen die zehn universellen Prinzipien der weltweiten Initiative dar. Der Schutz und die Achtung der internationalen Menschenrechte werden darin als Erstes benannt. Die Achtung der Menschenrechte kommt in der geschäftlichen Ausrichtung des Konzerns insbesondere in der Kapitalanlage, im Asset Management (Nachhaltigkeitsfilter) und in der Kreditvergabe (Kreditvergabegrundsätze) zum Ausdruck. Darüber hinaus wird im Konzern auch in der Zusammenarbeit mit Dienstleistern auf die Einhaltung der Menschenrechte geachtet (siehe Abschnitt „Sozialbelange“, Nachhaltiges Beschaffungsmanagement).

9. Bekämpfung von Korruption und Bestechung

Ein christlicher Wertekompass leitet das Handeln des Konzerns. Auf Basis dieses Wertesystems sind die Unternehmensgrundsätze, der EB-Corporate Governance Kodex, die Führungsgrundsätze und -leitlinien sowie der eigene Verhaltenskodex entwickelt worden. Der Dienstleisterkodex enthält ebenfalls entsprechende Anforderungen zur Bekämpfung von Korruption und Bestechung.

<u>EB-Corporate Governance Kodex und Verhaltenskodex</u>
Der EB-Corporate Governance Kodex stellt die wesentlichen Anforderungen an die Leitung und Überwachung der Bank dar und enthält darüber hinaus internationale und national anerkannte Standards verantwortungs-

voller und nachhaltiger Unternehmensführung. Der EB-Corporate Governance Kodex lehnt sich an den Regelungen des Deutschen Corporate Governance Kodex (DCGK), des Corporate Governance Kodex für Genossenschaften sowie des Corporate Governance Kodex der Diakonie an.

Im EB-Verhaltenskodex ist unter anderem geregelt, dass Zuwendungen an Mitglieder, Kund:innen und Partner:innen nur in angemessenem Umfang gestattet sind. Bei Amts- und Mandatsträgern ist eine besondere Zurückhaltung geboten. Darüber hinaus sind Situationen, die zu persönlichen Interessenkonflikten führen können, zu vermeiden. Die Annahme von im Geschäftsverkehr unüblichen materiellen und immateriellen Vorteilen ist strikt untersagt. Um die Angemessenheit und Üblichkeit beurteilen zu können, wurden für den Konzern Wertgrenzen und andere Kriterien in einer so genannten „Geschenke-Richtlinie“ festgelegt. Die „Geschenke-Richtlinie“ wurde 2021 eingeführt. Ein Verstoß gegen den Verhaltenskodex, inklusive der „Geschenke-Richtlinie“ kann zu arbeitsrechtlichen Maßnahmen führen.

Im Konzern bekennen sich alle Führungskräfte und Mitarbeiter:innen zu einem integren Verhalten im Umgang miteinander und mit ihren Kund:innen. Die Einhaltung von Gesetzen (Compliance) und die EB-eigenen Richtlinien, Leitlinien und Kodizes bilden den Rahmen für ein verantwortungsvolles Verhalten. Allen Führungskräften und Mitarbeiter:innen des Konzerns ist bewusst, dass Compliance-Verstöße zu Strafverfahren und Reputationsschäden führen können.

Ein weitreichendes Internes Kontrollsystem (IKS) ist für alle KWG-relevanten Prozesse eingerichtet (betrifft EB und EB-SIM). Damit sind dort Compliance-Funktionen in allen wesentlichen Geschäftsprozessen integriert. Darüber hinaus nimmt innerhalb der EB insbesondere die Direktion „Compliance & Recht“ die Aufgabe wahr, die Einhaltung gesetzlicher Bestimmungen sowie die Beachtung der EB-eigenen Verhaltensanforderungen zu überwachen. Die Interne Revision der EB prüft IKS und Wirksamkeit der Compliance-Funktionen regelmäßig.

Hinweisgebersystem
Die EB verfügt gem. § 25a Abs. 1 S. 6 Nr. 3 KWG über ein automatisiertes Hinweisgebersystem. Der Prozess ermöglicht es allen Mitarbeiter:innen, unter Wahrung der Vertraulichkeit ihrer Identität, Verstöße gegen den Verhaltenskodex zu melden. Mit dem elektronischen Hinweisgebersystem der EQS Group GmbH wird ermöglicht, dass Hinweise namentlich oder auch anonymisiert übermittelt werden können. Auf Wunsch der meldenden Person kann auch eine anonyme Folge-Kommunikation zwischen Bank und Hinweisgeber:in stattfinden. Die Direktion „Compliance & Recht“ ist verpflichtet, den Hinweisen nachzugehen.

Mithilfe der hinweisgebenden Personen kann die Bank Missstände im Unternehmen ausräumen. Die empfangende Stelle führt ausführliche Ermittlungen durch, um die Stichhaltigkeit zu prüfen, sowie den Sachverhalt auszuräumen. Es erfolgt in allen Fällen die Rückmeldung an den Meldenden über geplante und ergriffene Folgemaßnahmen und die jeweiligen Gründe dafür. Die EB orientiert sich an den gesetzlichen Vorgaben zum Hinweisgeberschutzgesetz (HinschG). Im Jahr 2024 lagen keine Hinweise vor.

Risikoanalyse und -bewertung
Die Direktion „Compliance & Recht“ erstellt jährlich Risikoanalysen, die unter anderem mögliche Bestechungs- und Korruptionshandlungen erfassen und daraus resultierende Risiken für den Konzern bewerten. Die Risikoanalyse dient als Grundlage für weitere präventive Maßnahmen. Zu diesen präventiven Maßnahmen gehören jährliche Zuverlässigkeitsprüfungen der Mitarbeiter:innen und die Erstellung oder Weiterentwicklung von Regelungen und Schulungen für Mitarbeiter:innen zum Umgang mit Geschenken oder anderen Zuwendungen.

Die Direktion „Compliance & Recht“ berichtet über ihre Tätigkeiten quartalsweise an den Vorstand und den Aufsichtsrat. Im Berichtsjahr 2024 sind weder Korruptionsfälle bekannt geworden, noch lagen im Berichtszeitraum etwaige Verurteilungen und/oder Strafzahlungen vor.

10. Externe Bestätigung und Prüfung der Nachhaltigkeitsleistung

Die EB lässt sich regelmäßig von externen unabhängigen Stellen im Hinblick auf ihre Nachhaltigkeitsleistung bewerten.

Die EB erhielt im Jahr 2021 von der ESG Research- und Ratingagentur ISS-ESG in der Kategorie „Financials / Specialised Finance“ den Status „Prime“ mit dem Rating „B“. Die EB wurde erstmals als Institutsgruppe bewertet und gehörte zu den besten Unternehmen der Kategorie. Der Status wird in regelmäßigen Abständen

geprüft. Ein Folge-Rating wurde im Jahr 2025 durchgeführt (Ergebnis lag bei Redaktionsschluss noch nicht vor).

Darüber hinaus erfolgte im November 2024 eine Rezertifizierung von EMAS und EMAS^{plus}. Die Prüfung dokumentiert umfassend, dass die EB in allen Geschäftsbereichen nachhaltig aufgestellt ist und in ihrer nachhaltigen Ausrichtung ökologische, ökonomische wie auch sozial-ethische Aspekte umfassend integriert.

Hinweis:

Dieser gesonderte nichtfinanzielle Bericht wurde durch den Genoverband e.V. geprüft.

Überblick über die von Kreditinstituten nach Artikel 8 der Taxonomieverordnung offenzulegenden KPI		Gesamte ökologisch nachhaltige Vermögenswerte (Umsatz-KPI)	Gesamte ökologisch nachhaltige Vermögenswerte (CapEx-KPI)	KPI basierend auf dem Umsatz-KPI der Gegenpartei	KPI basierend auf dem CapEx-KPI der Gegenpartei, außer für das Kreditgeschäft; für das allgemeine	% Erfassung (an den Gesamtaktiva) % der für den KPI erfassten Vermögenswerte im Verhältnis zu den	% Erfassung (an den Gesamtaktiva) % der für den KPI erfassten Vermögenswerte im Verhältnis zu den	% der Vermögenswerte, die nicht in den Zähler der GAR einbezogen werden (Artikel 7 Absätze 2 und 3 sowie	% der Vermögenswerte, die nicht in den Nenner der GAR einbezogen werden (Artikel 7 Absatz 1 und Anhang V
		A1	A2	B	C	D1	D2	E	F
Haupt-KPI Bestand Grüne Aktiva-Quote (GAR)	0010	112.945.369,10	119.750.334,88	1,529	1,621	1,284	1,361	45,969	16,024
Zusätzliche KPI GAR (Zuflüsse)	0020	64.734.923,10	40.926.629,88	373,034	227,261	-6,086	-237,231	156,456	0,247
Zusätzliche KPI Handelsbuch für Kreditinstitute, die die Bedingungen von Artikel 94 Absatz 1 oder Artikel 325a Absatz 1 der Kapitaladäquanzverordnung nicht erfüllen	0030	0,00	0,00	0,000	0,000				
Zusätzliche KPI Finanzgarantien	0040	0,00	0,00	0,000	0,000				
Zusätzliche KPI Verwaltete Vermögenswerte (Assets under Management)	0050	0,00	0,00	0,000	0,000				
Zusätzliche KPI Gebühren und Provisionserträge aus anderen Dienstleistungen als Kreditvergabe und AuM	0060	0,00	0,00	0,000	0,000				

Vermögenswerte für die Berechnung der GAR - umsatzbasiert		(T) Gesamt[brutto]buchwert	(T) Klimaschutz (CCM) davon: in taxonomierelevanten Sektoren (taxonomiefähig)	(T) Klimaschutz (CCM) davon: ökologisch nachhaltig (taxonomiekonform)	(T) Klimaschutz (CCM) davon: Verwendung der Erlöse	(T) Klimaschutz (CCM) davon: Übergangstätigkeiten	(T) Klimaschutz (CCM) davon: ermöglichende Tätigkeiten	(T) Anpassung an den Klimawandel (CCA) davon: in taxonomierelevanten Sektoren (taxonomiefähig)	(T) Anpassung an den Klimawandel (CCA) davon: ökologisch nachhaltig (taxonomiekonform)	(T) Anpassung an den Klimawandel (CCA) davon: Verwendung der Erlöse	(T) Anpassung an den Klimawandel (CCA) davon: ermöglichende Tätigkeiten	(T) Wasser- und Meeresressourcen (WTR) davon: in taxonomierelevanten Sektoren (taxonomiefähig)	(T) Wasser- und Meeresressourcen (WTR) davon: ökologisch nachhaltig (taxonomiekonform)	(T) Wasser- und Meeresressourcen (WTR) davon: Verwendung der Erlöse	(T) Wasser- und Meeresressourcen (WTR) davon: ermöglichende Tätigkeiten	(T) Kreislaufwirtschaft (CE) davon: in taxonomierelevanten Sektoren (taxonomiefähig)	(T) Kreislaufwirtschaft (CE) davon: ökologisch nachhaltig (taxonomiekonform)	(T) Kreislaufwirtschaft (CE) davon: Verwendung der Erlöse	(T) Kreislaufwirtschaft (CE) davon: ermöglichende Tätigkeiten	(T) Verschmutzung (PPC) davon: in taxonomierelevanten Sektoren (taxonomiefähig)	(T) Verschmutzung (PPC) davon: ökologisch nachhaltig (taxonomiekonform)	(T) Verschmutzung (PPC) davon: Verwendung der Erlöse	(T) Verschmutzung (PPC) davon: ermöglichende Tätigkeiten	(T) Biologische Vielfalt und Ökosysteme (BIO) davon: in taxonomierelevanten Sektoren	(T) Biologische Vielfalt und Ökosysteme (BIO) davon: ökologisch nachhaltig (taxonomiekonform)	(T) Biologische Vielfalt und Ökosysteme (BIO) davon: Verwendung der Erlöse	(T) Biologische Vielfalt und Ökosysteme (BIO) davon: ermöglichende Tätigkeiten	(T) GESAMT (CCM + CCA + WTR + CE + PPC + BIO) davon: in taxonomierelevanten Sektoren	(T) GESAMT (CCM + CCA + WTR + CE + PPC + BIO) davon: ökologisch nachhaltig (taxonomiekonform)	(T) GESAMT (CCM + CCA + WTR + CE + PPC + BIO) davon: Verwendung der Erlöse	(T) GESAMT (CCM + CCA + WTR + CE + PPC + BIO) davon: Übergangstätigkeiten	(T) GESAMT (CCM + CCA + WTR + CE + PPC + BIO) davon: ermöglichende Tätigkeiten
		A	B	C	D	E	F	G	H	I	J	K	L	M	N	O	P	Q	R	S	T	U	V	W	X	Z	AA	AB	AC	AD	AE	AF
GAR — im Zähler und im Nenner erfasste Vermögenswerte	0005		0,00																													
Nicht zu Handelszwecken gehaltene Darlehen und Kredite, Schuldverschreibungen und Eigenkapitalinstrumente, die für die GAR-Berechnung anrechenbar sind	0010	3.343.397.421,74	1.150.316.137,29	112.945.369,10	0,00	0,00	0,00	0,00	0,00	0,00	0,00	0,00	0,00	0,00	0,00	0,00	0,00	0,00	0,00	0,00	0,00	0,00	0,00	0,00	0,00	0,00	0,00	909.233.502,02	112.945.369,10	0,00	0,00	0,00
Finanzunternehmen	0020	1.250.744.430,18	172.654.679,48	83.208.047,85	0,00	0,00	0,00	0,00	0,00	0,00	0,00	0,00	0,00	0,00	0,00	0,00	0,00	0,00	0,00	0,00	0,00	0,00	0,00	0,00	0,00	0,00	0,00	0,00	83.208.047,85	0,00	0,00	0,00
Kreditinstitute	0030	1.250.744.430,18	172.654.679,48	83.208.047,85	0,00	0,00	0,00	0,00	0,00	0,00	0,00	0,00	0,00	0,00	0,00	0,00	0,00	0,00	0,00	0,00	0,00	0,00	0,00	0,00	0,00	0,00	0,00	0,00	83.208.047,85	0,00	0,00	0,00
Darlehen und Kredite	0040	10.338.680,06	0,00	0,00	0,00	0,00	0,00	0,00	0,00	0,00	0,00	0,00	0,00	0,00	0,00	0,00	0,00	0,00	0,00	0,00	0,00	0,00	0,00	0,00	0,00	0,00	0,00	0,00	0,00	0,00	0,00	0,00
Schuldverschreibungen, einschließlich solcher, bei denen die Verwendung der Erträge bekannt ist	0050	642.863.225,94	133.002.134,79	45.944.210,67	0,00	0,00	0,00	0,00	0,00	0,00	0,00	0,00	0,00	0,00	0,00	0,00	0,00	0,00	0,00	0,00	0,00	0,00	0,00	0,00	0,00	0,00	0,00	0,00	45.944.210,67	0,00	0,00	0,00
Eigenkapitalinstrumente	0060	597.542.524,18	39.652.544,69	37.263.837,18		0,00	0,00	0,00	0,00		0,00	0,00	0,00		0,00	0,00	0,00		0,00	0,00	0,00		0,00	0,00	0,00		0,00	0,00	37.263.837,18		0,00	0,00
Sonstige finanzielle Kapitalgesellschaften	0070	0,00	0,00	0,00	0,00	0,00	0,00	0,00	0,00	0,00	0,00	0,00	0,00	0,00	0,00	0,00	0,00	0,00	0,00	0,00	0,00	0,00	0,00	0,00	0,00	0,00	0,00	0,00	0,00	0,00	0,00	0,00
davon: Wertpapierfirmen	0080	0,00	0,00	0,00	0,00	0,00	0,00	0,00	0,00	0,00	0,00	0,00	0,00	0,00	0,00	0,00	0,00	0,00	0,00	0,00	0,00	0,00	0,00	0,00	0,00	0,00	0,00	0,00	0,00	0,00	0,00	0,00
Darlehen und Kredite	0090	0,00	0,00	0,00	0,00	0,00	0,00	0,00	0,00	0,00	0,00	0,00	0,00	0,00	0,00	0,00	0,00	0,00	0,00	0,00	0,00	0,00	0,00	0,00	0,00	0,00	0,00	0,00	0,00	0,00	0,00	0,00
Schuldverschreibungen, einschließlich solcher, bei denen die Verwendung der Erträge bekannt ist	0100	0,00	0,00	0,00	0,00	0,00	0,00	0,00	0,00	0,00	0,00	0,00	0,00	0,00	0,00	0,00	0,00	0,00	0,00	0,00	0,00	0,00	0,00	0,00	0,00	0,00	0,00	0,00	0,00	0,00	0,00	0,00
Eigenkapitalinstrumente	0110	0,00	0,00	0,00		0,00	0,00	0,00	0,00		0,00	0,00	0,00		0,00	0,00	0,00		0,00	0,00	0,00		0,00	0,00	0,00		0,00	0,00	0,00		0,00	0,00
davon: Verwaltungsgesellschaften	0120	0,00	0,00	0,00	0,00	0,00	0,00	0,00	0,00	0,00	0,00	0,00	0,00	0,00	0,00	0,00	0,00	0,00	0,00	0,00	0,00	0,00	0,00	0,00	0,00	0,00	0,00	0,00	0,00	0,00	0,00	0,00
Darlehen und Kredite	0130	0,00	0,00	0,00	0,00	0,00	0,00	0,00	0,00	0,00	0,00	0,00	0,00	0,00	0,00	0,00	0,00	0,00	0,00	0,00	0,00	0,00	0,00	0,00	0,00	0,00	0,00	0,00	0,00	0,00	0,00	0,00
Schuldverschreibungen, einschließlich solcher, bei denen die Verwendung der Erträge bekannt ist	0140	0,00	0,00	0,00	0,00	0,00	0,00	0,00	0,00	0,00	0,00	0,00	0,00	0,00	0,00	0,00	0,00	0,00	0,00	0,00	0,00	0,00	0,00	0,00	0,00	0,00	0,00	0,00	0,00	0,00	0,00	0,00
Eigenkapitalinstrumente	0150	0,00	0,00	0,00		0,00	0,00	0,00	0,00		0,00	0,00	0,00		0,00	0,00	0,00		0,00	0,00	0,00		0,00	0,00	0,00		0,00	0,00	0,00		0,00	0,00
davon: Versicherungsunternehmen	0160	0,00	0,00	0,00	0,00	0,00	0,00	0,00	0,00	0,00	0,00	0,00	0,00	0,00	0,00	0,00	0,00	0,00	0,00	0,00	0,00	0,00	0,00	0,00	0,00	0,00	0,00	0,00	0,00	0,00	0,00	0,00
Darlehen und Kredite	0170	0,00	0,00	0,00	0,00	0,00	0,00	0,00	0,00	0,00	0,00	0,00	0,00	0,00	0,00	0,00	0,00	0,00	0,00	0,00	0,00	0,00	0,00	0,00	0,00	0,00	0,00	0,00	0,00	0,00	0,00	0,00
Schuldverschreibungen, einschließlich solcher, bei denen die Verwendung der Erträge bekannt ist	0180	0,00	0,00	0,00	0,00	0,00	0,00	0,00	0,00	0,00	0,00	0,00	0,00	0,00	0,00	0,00	0,00	0,00	0,00	0,00	0,00	0,00	0,00	0,00	0,00	0,00	0,00	0,00	0,00	0,00	0,00	0,00
Eigenkapitalinstrumente	0190	0,00	0,00	0,00		0,00	0,00	0,00	0,00		0,00	0,00	0,00		0,00	0,00	0,00		0,00	0,00	0,00		0,00	0,00	0,00		0,00	0,00	0,00		0,00	0,00
Nicht-Finanzunternehmen	0200	203.343.098,41	68.427.955,79	27.122.020,00	0,00	0,00	0,00	0,00	0,00	0,00	0,00	0,00	0,00	0,00	0,00	0,00	0,00	0,00	0,00	0,00	0,00	0,00	0,00	0,00	0,00	0,00	0,00	0,00	27.122.020,00	0,00	0,00	0,00
Darlehen und Kredite	0210	0,00	0,00	0,00	0,00	0,00	0,00	0,00	0,00	0,00	0,00	0,00	0,00	0,00	0,00	0,00	0,00	0,00	0,00	0,00	0,00	0,00	0,00	0,00	0,00	0,00	0,00	0,00	0,00	0,00	0,00	0,00
Schuldverschreibungen, einschließlich solcher, bei denen die Verwendung der Erträge bekannt ist	0220	125.176.272,45	68.427.955,79	27.122.020,00	0,00	0,00	0,00	0,00	0,00	0,00	0,00	0,00	0,00	0,00	0,00	0,00	0,00	0,00	0,00	0,00	0,00	0,00	0,00	0,00	0,00	0,00	0,00	0,00	27.122.020,00	0,00	0,00	0,00
Eigenkapitalinstrumente	0230	78.166.825,96	0,00	0,00		0,00	0,00	0,00	0,00		0,00	0,00	0,00		0,00	0,00	0,00		0,00	0,00	0,00		0,00	0,00	0,00		0,00	0,00	0,00		0,00	0,00
Private Haushalte	0240	1.889.309.893,15	909.233.502,02	2.615.301,25	0,00	0,00	0,00	0,00	0,00	0,00	0,00					0,00	0,00	0,00	0,00									909.233.502,02	2.615.301,25	0,00	0,00	0,00
davon: durch Wohnimmobilien besicherte Kredite	0250	909.109.151,40	907.708.549,82	2.443.187,04	0,00	0,00	0,00	0,00	0,00	0,00	0,00					0,00	0,00	0,00	0,00									907.708.549,82	2.443.187,04	0,00	0,00	0,00
davon: Gebäudesanierungskredite	0260	1.282.715,10	1.227.372,68	172.114,21	0,00	0,00	0,00	0,00	0,00	0,00	0,00					0,00	0,00	0,00	0,00									1.227.372,68	172.114,21	0,00	0,00	0,00
davon: Kfz-Kredite	0270	297.579,52	297.579,52	0,00	0,00	0,00	0,00																					297.579,52	0,00	0,00	0,00	0,00
Finanzierungen lokaler Gebietskörperschaften	0280	0,00	0,00	0,00	0,00	0,00	0,00	0,00	0,00	0,00	0,00	0,00	0,00	0,00	0,00	0,00	0,00	0,00	0,00	0,00	0,00	0,00	0,00	0,00	0,00	0,00	0,00	0,00	0,00	0,00	0,00	0,00
Wohnraumfinanzierung	0290	0,00	0,00	0,00	0,00	0,00	0,00	0,00	0,00	0,00	0,00	0,00	0,00	0,00	0,00	0,00	0,00	0,00	0,00	0,00	0,00	0,00	0,00	0,00	0,00	0,00	0,00	0,00	0,00	0,00	0,00	0,00
Sonstige Finanzierungen lokaler Gebietskörperschaften	0300	0,00	0,00	0,00	0,00	0,00	0,00	0,00	0,00	0,00	0,00	0,00	0,00	0,00	0,00	0,00	0,00	0,00	0,00	0,00	0,00	0,00	0,00	0,00	0,00	0,00	0,00	0,00	0,00	0,00	0,00	0,00
Durch Inbesitznahme erlangte Sicherheiten: Wohn- und Gewerbeimmobilien	0310	0,00	0,00	0,00	0,00	0,00	0,00	0,00	0,00	0,00	0,00	0,00	0,00	0,00	0,00	0,00	0,00	0,00	0,00	0,00	0,00	0,00	0,00	0,00	0,00	0,00	0,00	0,00	0,00	0,00	0,00	0,00
Vermögenswerte, die nicht im Zähler für die GAR-Berechnung erfasst sind (im Nenner enthalten)	0320	4.043.695.282,66	0,00	0,00	0,00	0,00	0,00	0,00	0,00	0,00	0,00	0,00	0,00	0,00	0,00	0,00	0,00	0,00	0,00	0,00	0,00	0,00	0,00	0,00	0,00	0,00	0,00	0,00	0,00	0,00	0,00	0,00
Finanz- und Nicht-Finanzunternehmen	0330	3.798.837.774,19																														
KMU und NFK (die keine KMU sind), die nicht der Offenlegungspflicht der Richtlinie über die Angabe nichtfinanzieller Informationen unterliegen	0340	3.586.523.997,17																														
Darlehen und Kredite	0350	3.586.523.997,17																														
davon: durch Gewerbeimmobilien besicherte Darlehen	0360	1.715.397.312,28																														
davon: Gebäudesanierungskredite	0370	0,00																														
Schuldverschreibungen	0380	0,00																														
Eigenkapitalinstrumente	0390	0,00																														
Gegenparteien aus Nicht-EU-Ländern, die der Offenlegungspflicht der Richtlinie über die Angabe nichtfinanzieller Informationen nicht unterliegen	0400	212.313.777,02																														
Darlehen und Kredite	0410	0,00																														
Schuldverschreibungen	0420	212.313.777,02																														
Eigenkapitalinstrumente	0430	0,00																														
Derivate	0440	5.910.766,26																														
kurzfristige Interbankenkredite	0450	201.357.651,51																														
Zahlungsmittel und Zahlungsmittelverwandte Vermögenswerte	0460	0,00																														
Sonstige Vermögenswerte (wie Unternehmenswert, Waren etc.)	0470	37.589.090,70																														
GAR-Vermögenswerte insgesamt	0480	7.387.092.704,40	1.150.316.137,29	112.945.369,10	0,00	0,00	0,00	0,00	0,00	0,00	0,00	0,00	0,00	0,00	0,00	0,00	0,00	0,00	0,00	0,00	0,00	0,00	0,00	0,00	0,00	0,00	0,00	909.233.502,02	112.945.369,10	0,00	0,00	0,00
Nicht für die GAR-Berechnung erfasste Vermögenswerte	0490	1.409.532.750,80																														
Zentralstaaten und supranationale Emittenten	0500	561.274.666,94																														
Risikopositionen gegenüber Zentralbanken	0510	848.258.083,86																														
Handelsbuch	0520	0,00																														
Gesamtaktiva	0530	8.796.625.455,20	1.150.316.137,29	112.945.369,10	0,00	0,00	0,00	0,00	0,00	0,00	0,00	0,00	0,00	0,00	0,00	0,00	0,00	0,00	0,00	0,00	0,00	0,00	0,00	0,00	0,00	0,00	0,00	909.233.502,02	112.945.369,10	0,00	0,00	0,00
Außerbilanzielle Risikopositionen - Unternehmen, die der Offenlegungspflicht der Richtlinie über die Angabe nichtfinanzieller Informationen unterliegen	0535	0,00																														
Finanzgarantien	0540	76.241.149,95	0,00	0,00	0,00	0,00	0,00	0,00	0,00	0,00	0,00	0,00	0,00	0,00	0,00	0,00	0,00	0,00	0,00	0,00	0,00	0,00	0,00	0,00	0,00	0,00	0,00	0,00	0,00	0,00	0,00	0,00
Verwaltete Vermögenswerte(Assets under management)	0550	0,00	0,00	0,00	0,00	0,00	0,00	0,00	0,00	0,00	0,00	0,00	0,00	0,00	0,00	0,00	0,00	0,00	0,00	0,00	0,00	0,00	0,00	0,00	0,00	0,00	0,00	0,00	0,00	0,00	0,00	0,00
davon: Schuldverschreibungen	0560	0,00	0,00	0,00	0,00	0,00	0,00	0,00	0,00	0,00	0,00	0,00	0,00	0,00	0,00	0,00	0,00	0,00	0,00	0,00	0,00	0,00	0,00	0,00	0,00	0,00	0,00	0,00	0,00	0,00	0,00	0,00
davon: Eigenkapitalinstrumente	0570	0,00	0,00	0,00	0,00	0,00	0,00	0,00	0,00	0,00	0,00	0,00	0,00	0,00	0,00	0,00	0,00	0,00	0,00	0,00	0,00	0,00	0,00	0,00	0,00	0,00	0,00	0,00	0,00	0,00	0,00	0,00

Vermögenswerte für die Berechnung der GAR - umsatzbasiert		(T-1) Gesamtbruttobuchwert	(T-1) Klimaschutz (CCM) davon: in taxonomierelevanten Sektoren (taxonomiefähig)	(T-1) Klimaschutz (CCM) davon: ökologisch nachhaltig (taxonomiekonform)	(T-1) Klimaschutz (CCM) davon: Verwendung der Erlöse	(T-1) Klimaschutz (CCM) davon: Übergangstätigkeiten	(T-1) Klimaschutz (CCM) davon: ermöglichende Tätigkeiten	(T-1) Anpassung an den Klimawandel (CCA) davon: in taxonomierelevanten Sektoren	(T-1) Anpassung an den Klimawandel (CCA) davon: ökologisch nachhaltig	(T-1) Anpassung an den Klimawandel (CCA) davon: Verwendung der Erlöse	(T-1) Anpassung an den Klimawandel (CCA) davon: ermöglichende Tätigkeiten	(T-1) Wasser- und Meeresressourcen (WTR) davon: in taxonomierelevanten Sektoren (taxonomiefähig)	(T-1) Wasser- und Meeresressourcen (WTR) davon: ökologisch nachhaltig (taxonomiekonform)	(T-1) Wasser- und Meeresressourcen (WTR) davon: Verwendung der Erlöse	(T-1) Wasser- und Meeresressourcen (WTR) davon: ermöglichende Tätigkeiten	(T-1) Kreislaufwirtschaft (CE) davon: in taxonomierelevanten Sektoren (taxonomiefähig)	(T-1) Kreislaufwirtschaft (CE) davon: ökologisch nachhaltig (taxonomiekonform)	(T-1) Kreislaufwirtschaft (CE) davon: Verwendung der Erlöse	(T-1) Kreislaufwirtschaft (CE) davon: ermöglichende Tätigkeiten	(T-1) Verschmutzung (PPC) davon: in taxonomierelevanten Sektoren (taxonomiefähig)	(T-1) Verschmutzung (PPC) davon: ökologisch nachhaltig (taxonomiekonform)	(T-1) Verschmutzung (PPC) davon: Verwendung der Erlöse	(T-1) Verschmutzung (PPC) davon: ermöglichende Tätigkeiten	(T-1) Biologische Vielfalt und Ökosysteme (BIO) davon: in taxonomierelevanten Sektoren	(T-1) Biologische Vielfalt und Ökosysteme (BIO) davon: ökologisch nachhaltig (taxonomiekonform)	(T-1) Biologische Vielfalt und Ökosysteme (BIO) davon: Verwendung der Erlöse	(T-1) Biologische Vielfalt und Ökosysteme (BIO) davon: ermöglichende Tätigkeiten	(T-1) GESAMT (CCM + CCA + WTR + CE + PPC + BIO) davon: in taxonomierelevanten Sektoren	(T-1) GESAMT (CCM + CCA + WTR + CE + PPC + BIO) davon: ökologisch nachhaltig	(T-1) GESAMT (CCM + CCA + WTR + CE + PPC + BIO) davon: Verwendung der Erlöse	(T-1) GESAMT (CCM + CCA + WTR + CE + PPC + BIO) davon: Übergangstätigkeiten	(T-1) GESAMT (CCM + CCA + WTR + CE + PPC + BIO) davon: ermöglichende Tätigkeiten
		AG	AH	AI	AJ	AK	AL	AM	AN	AO	AP	AQ	AR	AS	AT	AU	AV	AW	AX	AY	AZ	BA	BB	BC	BD	BE	BF	BG	BH	BI	BJ	BK
GAR — im Zähler und im Nenner erfasste Vermögenswerte	0005																															
Nicht zu Handelszwecken gehaltene Darlehen und Kredite, Schuldverschreibungen und Eigenkapitalinstrumente, die für die GAR-Berechnung anrechenbar sind	0010	2.740.246.599,95	1.082.786.905,23	48.210.446,00	0,00	0,00	0,00	0,00	0,00	0,00	0,00	0,00	0,00	0,00	0,00	0,00	0,00	0,00	0,00	0,00	0,00	0,00	0,00	0,00	0,00	0,00	0,00	844.207.936,35	48.210.446,00	0,00	0,00	0,00
Finanzunternehmen	0020	1.345.202.294,92	220.045.699,50	43.559.441,00	0,00	0,00	0,00	0,00	0,00	0,00	0,00	0,00	0,00	0,00	0,00	0,00	0,00	0,00	0,00	0,00	0,00	0,00	0,00	0,00	0,00	0,00	0,00	0,00	43.559.441,00	0,00	0,00	0,00
Kreditinstitute	0030	1.345.202.294,92	220.045.699,50	43.559.441,00	0,00	0,00	0,00	0,00	0,00	0,00	0,00	0,00	0,00	0,00	0,00	0,00	0,00	0,00	0,00	0,00	0,00	0,00	0,00	0,00	0,00	0,00	0,00	0,00	43.559.441,00	0,00	0,00	0,00
Darlehen und Kredite	0040	73.113.972,09	0,00	0,00	0,00	0,00	0,00	0,00	0,00	0,00	0,00	0,00	0,00	0,00	0,00	0,00	0,00	0,00	0,00	0,00	0,00	0,00	0,00	0,00	0,00	0,00	0,00	0,00	0,00	0,00	0,00	0,00
Schuldverschreibungen, einschließlich solcher, bei denen die Verwendung der Erträge bekannt ist	0050	612.815.156,27	64.713.280,50	0,00	0,00	0,00	0,00	0,00	0,00	0,00	0,00	0,00	0,00	0,00	0,00	0,00	0,00	0,00	0,00	0,00	0,00	0,00	0,00	0,00	0,00	0,00	0,00	0,00	0,00	0,00	0,00	0,00
Eigenkapitalinstrumente	0060	659.273.166,56	155.332.419,00	43.559.441,00		0,00	0,00	0,00	0,00		0,00	0,00	0,00		0,00	0,00	0,00		0,00	0,00	0,00		0,00	0,00	0,00		0,00	0,00	43.559.441,00		0,00	0,00
Sonstige finanzielle Kapitalgesellschaften	0070	0,00	0,00	0,00	0,00	0,00	0,00	0,00	0,00	0,00	0,00	0,00	0,00	0,00	0,00	0,00	0,00	0,00	0,00	0,00	0,00	0,00	0,00	0,00	0,00	0,00	0,00	0,00	0,00	0,00	0,00	0,00
davon: Wertpapierfirmen	0080	0,00	0,00	0,00	0,00	0,00	0,00	0,00	0,00	0,00	0,00	0,00	0,00	0,00	0,00	0,00	0,00	0,00	0,00	0,00	0,00	0,00	0,00	0,00	0,00	0,00	0,00	0,00	0,00	0,00	0,00	0,00
Darlehen und Kredite	0090	0,00	0,00	0,00	0,00	0,00	0,00	0,00	0,00	0,00	0,00	0,00	0,00	0,00	0,00	0,00	0,00	0,00	0,00	0,00	0,00	0,00	0,00	0,00	0,00	0,00	0,00	0,00	0,00	0,00	0,00	0,00
Schuldverschreibungen, einschließlich solcher, bei denen die Verwendung der Erträge bekannt ist	0100	0,00	0,00	0,00	0,00	0,00	0,00	0,00	0,00	0,00	0,00	0,00	0,00	0,00	0,00	0,00	0,00	0,00	0,00	0,00	0,00	0,00	0,00	0,00	0,00	0,00	0,00	0,00	0,00	0,00	0,00	0,00
Eigenkapitalinstrumente	0110	0,00	0,00	0,00		0,00	0,00	0,00	0,00		0,00	0,00	0,00		0,00	0,00	0,00		0,00	0,00	0,00		0,00	0,00	0,00		0,00	0,00	0,00		0,00	0,00
davon: Verwaltungsgesellschaften	0120	0,00	0,00	0,00	0,00	0,00	0,00	0,00	0,00	0,00	0,00	0,00	0,00	0,00	0,00	0,00	0,00	0,00	0,00	0,00	0,00	0,00	0,00	0,00	0,00	0,00	0,00	0,00	0,00	0,00	0,00	0,00
Darlehen und Kredite	0130	0,00	0,00	0,00	0,00	0,00	0,00	0,00	0,00	0,00	0,00	0,00	0,00	0,00	0,00	0,00	0,00	0,00	0,00	0,00	0,00	0,00	0,00	0,00	0,00	0,00	0,00	0,00	0,00	0,00	0,00	0,00
Schuldverschreibungen, einschließlich solcher, bei denen die Verwendung der Erträge bekannt ist	0140	0,00	0,00	0,00	0,00	0,00	0,00	0,00	0,00	0,00	0,00	0,00	0,00	0,00	0,00	0,00	0,00	0,00	0,00	0,00	0,00	0,00	0,00	0,00	0,00	0,00	0,00	0,00	0,00	0,00	0,00	0,00
Eigenkapitalinstrumente	0150	0,00	0,00	0,00		0,00	0,00	0,00	0,00		0,00	0,00	0,00		0,00	0,00	0,00		0,00	0,00	0,00		0,00	0,00	0,00		0,00	0,00	0,00		0,00	0,00
davon: Versicherungsunternehmen	0160	0,00	0,00	0,00	0,00	0,00	0,00	0,00	0,00	0,00	0,00	0,00	0,00	0,00	0,00	0,00	0,00	0,00	0,00	0,00	0,00	0,00	0,00	0,00	0,00	0,00	0,00	0,00	0,00	0,00	0,00	0,00
Darlehen und Kredite	0170	0,00	0,00	0,00	0,00	0,00	0,00	0,00	0,00	0,00	0,00	0,00	0,00	0,00	0,00	0,00	0,00	0,00	0,00	0,00	0,00	0,00	0,00	0,00	0,00	0,00	0,00	0,00	0,00	0,00	0,00	0,00
Schuldverschreibungen, einschließlich solcher, bei denen die Verwendung der Erträge bekannt ist	0180	0,00	0,00	0,00	0,00	0,00	0,00	0,00	0,00	0,00	0,00	0,00	0,00	0,00	0,00	0,00	0,00	0,00	0,00	0,00	0,00	0,00	0,00	0,00	0,00	0,00	0,00	0,00	0,00	0,00	0,00	0,00
Eigenkapitalinstrumente	0190	0,00	0,00	0,00		0,00	0,00	0,00	0,00		0,00	0,00	0,00		0,00	0,00	0,00		0,00	0,00	0,00		0,00	0,00	0,00		0,00	0,00	0,00		0,00	0,00
Nicht-Finanzunternehmen	0200	175.504.444,90	18.533.269,38	4.651.005,00	0,00	0,00	0,00	0,00	0,00	0,00	0,00	0,00	0,00	0,00	0,00	0,00	0,00	0,00	0,00	0,00	0,00	0,00	0,00	0,00	0,00	0,00	0,00	0,00	4.651.005,00	0,00	0,00	0,00
Darlehen und Kredite	0210	0,00	0,00	0,00	0,00	0,00	0,00	0,00	0,00	0,00	0,00	0,00	0,00	0,00	0,00	0,00	0,00	0,00	0,00	0,00	0,00	0,00	0,00	0,00	0,00	0,00	0,00	0,00	0,00	0,00	0,00	0,00
Schuldverschreibungen, einschließlich solcher, bei denen die Verwendung der Erträge bekannt ist	0220	97.274.551,18	10.272.192,60	4.651.005,00	0,00	0,00	0,00	0,00	0,00	0,00	0,00	0,00	0,00	0,00	0,00	0,00	0,00	0,00	0,00	0,00	0,00	0,00	0,00	0,00	0,00	0,00	0,00	0,00	4.651.005,00	0,00	0,00	0,00
Eigenkapitalinstrumente	0230	78.229.893,72	8.261.076,78	0,00		0,00	0,00	0,00	0,00		0,00	0,00	0,00		0,00	0,00	0,00		0,00	0,00	0,00		0,00	0,00	0,00		0,00	0,00	0,00		0,00	0,00
Private Haushalte	0240	1.077.666.555,33	844.207.936,35	0,00	0,00	0,00	0,00	0,00	0,00	0,00	0,00					0,00	0,00	0,00	0,00									844.207.936,35	0,00	0,00	0,00	0,00
davon: durch Wohnimmobilien besicherte Kredite	0250	843.742.803,61	843.742.803,61	0,00	0,00	0,00	0,00	0,00	0,00	0,00	0,00					0,00	0,00	0,00	0,00									843.742.803,61	0,00	0,00	0,00	0,00
davon: Gebäudesanierungskredite	0260	345.649,61	297.827,54	0,00	0,00	0,00	0,00	0,00	0,00	0,00	0,00					0,00	0,00	0,00	0,00									297.827,54	0,00	0,00	0,00	0,00
davon: Kfz-Kredite	0270	167.305,20	167.305,20	0,00	0,00	0,00	0,00																					167.305,20	0,00	0,00	0,00	0,00
Finanzierungen lokaler Gebietskörperschaften	0280	141.873.304,80	0,00	0,00	0,00	0,00	0,00	0,00	0,00	0,00	0,00	0,00	0,00	0,00	0,00	0,00	0,00	0,00	0,00	0,00	0,00	0,00	0,00	0,00	0,00	0,00	0,00	0,00	0,00	0,00	0,00	0,00
Wohnraumfinanzierung	0290	33.050.505,08	0,00	0,00	0,00	0,00	0,00	0,00	0,00	0,00	0,00	0,00	0,00	0,00	0,00	0,00	0,00	0,00	0,00	0,00	0,00	0,00	0,00	0,00	0,00	0,00	0,00	0,00	0,00	0,00	0,00	0,00
Sonstige Finanzierungen lokaler Gebietskörperschaften	0300	108.822.799,72	0,00	0,00	0,00	0,00	0,00	0,00	0,00	0,00	0,00	0,00	0,00	0,00	0,00	0,00	0,00	0,00	0,00	0,00	0,00	0,00	0,00	0,00	0,00	0,00	0,00	0,00	0,00	0,00	0,00	0,00
Durch Inbesitznahme erlangte Sicherheiten: Wohn- und Gewerbeimmobilien	0310	0,00	0,00	0,00	0,00	0,00	0,00	0,00	0,00	0,00	0,00	0,00	0,00	0,00	0,00	0,00	0,00	0,00	0,00	0,00	0,00	0,00	0,00	0,00	0,00	0,00	0,00	0,00	0,00	0,00	0,00	0,00
Vermögenswerte, die nicht im Zähler für die GAR-Berechnung erfasst sind (im Nenner enthalten)	0320	5.707.922.720,78	0,00	0,00	0,00	0,00	0,00	0,00	0,00	0,00	0,00	0,00	0,00	0,00	0,00	0,00	0,00	0,00	0,00	0,00	0,00	0,00	0,00	0,00	0,00	0,00	0,00	0,00	0,00	0,00	0,00	0,00
Finanz- und Nicht-Finanzunternehmen	0330	4.388.706.170,28																														
KMU und NFK (die keine KMU sind), die nicht der Offenlegungspflicht der Richtlinie über die Angabe nichtfinanzieller Informationen unterliegen	0340	4.167.562.881,74																														
Darlehen und Kredite	0350	4.167.562.881,74																														
davon: durch Gewerbeimmobilien besicherte Darlehen	0360	1.859.166.396,48																														
davon: Gebäudesanierungskredite	0370	0,00																														
Schuldverschreibungen	0380	0,00																														
Eigenkapitalinstrumente	0390	0,00																														
Gegenparteien aus Nicht-EU-Ländern, die der Offenlegungspflicht der Richtlinie über die Angabe nichtfinanzieller Informationen nicht unterliegen	0400	221.143.288,54																														
Darlehen und Kredite	0410	57.972,13																														
Schuldverschreibungen	0420	221.085.316,41																														
Eigenkapitalinstrumente	0430	0,00																														
Derivate	0440	0,00																														
kurzfristige Interbankenkredite	0450	1.191.520.751,97																														
Zahlungsmittel und Zahlungsmittelverwandte Vermögenswerte	0460	0,00																														
Sonstige Vermögenswerte (wie Unternehmenswert, Waren etc.)	0470	127.695.798,53																														
GAR-Vermögenswerte insgesamt	0480	8.448.169.320,73	1.082.786.905,23	48.210.446,00	0,00	0,00	0,00	0,00	0,00	0,00	0,00	0,00	0,00	0,00	0,00	0,00	0,00	0,00	0,00	0,00	0,00	0,00	0,00	0,00	0,00	0,00	0,00	844.207.936,35	48.210.446,00	0,00	0,00	0,00
Nicht für die GAR-Berechnung erfasste Vermögenswerte	0490	1.412.156.922,84																														
Zentralstaaten und supranationale Emittenten	0500	309.352.800,98																														
Risikopositionen gegenüber Zentralbanken	0510	1.102.804.121,86																														
Handelsbuch	0520	0,00																														
Gesamtaktiva	0530	9.860.326.243,57	1.082.786.905,23	48.210.446,00	0,00	0,00	0,00	0,00	0,00	0,00	0,00	0,00	0,00	0,00	0,00	0,00	0,00	0,00	0,00	0,00	0,00	0,00	0,00	0,00	0,00	0,00	0,00	844.207.936,35	48.210.446,00	0,00	0,00	0,00
Außerbilanzielle Risikopositionen - Unternehmen, die der Offenlegungspflicht der Richtlinie über die Angabe nichtfinanzieller Informationen unterliegen	0535																															
Finanzgarantien	0540	242.659.242,76	0,00	0,00	0,00	0,00	0,00	0,00	0,00	0,00	0,00	0,00	0,00	0,00	0,00	0,00	0,00	0,00	0,00	0,00	0,00	0,00	0,00	0,00	0,00	0,00	0,00	0,00	0,00	0,00	0,00	0,00
Verwaltete Vermögenswerte(Assets under management)	0550	0,00	0,00	0,00	0,00	0,00	0,00	0,00	0,00	0,00	0,00	0,00	0,00	0,00	0,00	0,00	0,00	0,00	0,00	0,00	0,00	0,00	0,00	0,00	0,00	0,00	0,00	0,00	0,00	0,00	0,00	0,00
davon: Schuldverschreibungen	0560	0,00	0,00	0,00	0,00	0,00	0,00	0,00	0,00	0,00	0,00	0,00	0,00	0,00	0,00	0,00	0,00	0,00	0,00	0,00	0,00	0,00	0,00	0,00	0,00	0,00	0,00	0,00	0,00	0,00	0,00	0,00
davon: Eigenkapitalinstrumente	0570	0,00	0,00	0,00	0,00	0,00	0,00	0,00	0,00	0,00	0,00	0,00	0,00	0,00	0,00	0,00	0,00	0,00	0,00	0,00	0,00	0,00	0,00	0,00	0,00	0,00	0,00	0,00	0,00	0,00	0,00	0,00

Vermögenswerte für die Berechnung der GAR - CapEx basiert		(T) Gesamt[brutto]buchwert	(T) Klimaschutz (CCM) davon: in taxonomierelevanten Sektoren (taxonomiefähig)	(T) Klimaschutz (CCM) davon: ökologisch nachhaltig (taxonomiekonform)	(T) Klimaschutz (CCM) davon: Verwendung der Erlöse	(T) Klimaschutz (CCM) davon: Übergangstätigkeiten	(T) Klimaschutz (CCM) davon: ermöglichende Tätigkeiten	(T) Anpassung an den Klimawandel (CCA) davon: in taxonomierelevanten Sektoren (taxonomiefähig)	(T) Anpassung an den Klimawandel (CCA) davon: ökologisch nachhaltig (taxonomiekonform)	(T) Anpassung an den Klimawandel (CCA) davon: Verwendung der Erlöse	(T) Anpassung an den Klimawandel (CCA) davon: ermöglichende Tätigkeiten	(T) Wasser- und Meeresressourcen (WTR) davon: in taxonomierelevanten Sektoren (taxonomiefähig)	(T) Wasser- und Meeresressourcen (WTR) davon: ökologisch nachhaltig (taxonomiekonform)	(T) Wasser- und Meeresressourcen (WTR) davon: Verwendung der Erlöse	(T) Wasser- und Meeresressourcen (WTR) davon: ermöglichende Tätigkeiten	(T) Kreislaufwirtschaft (CE) davon: in taxonomierelevanten Sektoren (taxonomiefähig)
		A	B	C	D	E	F	G	H	I	J	K	L	M	N	O
GAR — im Zähler und im Nenner erfasste Vermögenswerte	0005	0,00														
Nicht zu Handelszwecken gehaltene Darlehen und Kredite, Schuldverschreibungen und Eigenkapitalinstrumente, die für die GAR-Berechnung anrechenbar sind	0010	3.343.397.421,74	1.179.297.396,21	119.750.334,88	0,00	0,00	0,00	0,00	0,00	0,00	0,00	0,00	0,00	0,00	0,00	0,00
Finanzunternehmen	0020	1.250.744.430,18	185.075.010,42	86.057.788,60	0,00	0,00	0,00	0,00	0,00	0,00	0,00	0,00	0,00	0,00	0,00	0,00
Kreditinstitute	0030	1.250.744.430,18	185.075.010,42	86.057.788,60	0,00	0,00	0,00	0,00	0,00	0,00	0,00	0,00	0,00	0,00	0,00	0,00
Darlehen und Kredite	0040	10.338.680,06	0,00	0,00	0,00	0,00	0,00	0,00	0,00	0,00	0,00	0,00	0,00	0,00	0,00	0,00
Schuldverschreibungen, einschließlich solcher, bei denen die Verwendung der Erträge bekannt ist	0050	642.863.225,94	145.422.465,73	48.793.951,42	0,00	0,00	0,00	0,00	0,00	0,00	0,00	0,00	0,00	0,00	0,00	0,00
Eigenkapitalinstrumente	0060	597.542.524,18	39.652.544,69	37.263.837,18		0,00	0,00	0,00	0,00		0,00	0,00	0,00		0,00	0,00
Sonstige finanzielle Kapitalgesellschaften	0070	0,00	0,00	0,00	0,00	0,00	0,00	0,00	0,00	0,00	0,00	0,00	0,00	0,00	0,00	0,00
davon: Wertpapierfirmen	0080	0,00	0,00	0,00	0,00	0,00	0,00	0,00	0,00	0,00	0,00	0,00	0,00	0,00	0,00	0,00
Darlehen und Kredite	0090	0,00	0,00	0,00	0,00	0,00	0,00	0,00	0,00	0,00	0,00	0,00	0,00	0,00	0,00	0,00
Schuldverschreibungen, einschließlich solcher, bei denen die Verwendung der Erträge bekannt ist	0100	0,00	0,00	0,00	0,00	0,00	0,00	0,00	0,00	0,00	0,00	0,00	0,00	0,00	0,00	0,00
Eigenkapitalinstrumente	0110	0,00	0,00	0,00		0,00	0,00	0,00	0,00		0,00	0,00	0,00		0,00	0,00
davon: Verwaltungsgesellschaften	0120	0,00	0,00	0,00	0,00	0,00	0,00	0,00	0,00	0,00	0,00	0,00	0,00	0,00	0,00	0,00
Darlehen und Kredite	0130	0,00	0,00	0,00	0,00	0,00	0,00	0,00	0,00	0,00	0,00	0,00	0,00	0,00	0,00	0,00
Schuldverschreibungen, einschließlich solcher, bei denen die Verwendung der Erträge bekannt ist	0140	0,00	0,00	0,00	0,00	0,00	0,00	0,00	0,00	0,00	0,00	0,00	0,00	0,00	0,00	0,00
Eigenkapitalinstrumente	0150	0,00	0,00	0,00		0,00	0,00	0,00	0,00		0,00	0,00	0,00		0,00	0,00
davon: Versicherungsunternehmen	0160	0,00	0,00	0,00	0,00	0,00	0,00	0,00	0,00	0,00	0,00	0,00	0,00	0,00	0,00	0,00
Darlehen und Kredite	0170	0,00	0,00	0,00	0,00	0,00	0,00	0,00	0,00	0,00	0,00	0,00	0,00	0,00	0,00	0,00
Schuldverschreibungen, einschließlich solcher, bei denen die Verwendung der Erträge bekannt ist	0180	0,00	0,00	0,00	0,00	0,00	0,00	0,00	0,00	0,00	0,00	0,00	0,00	0,00	0,00	0,00
Eigenkapitalinstrumente	0190	0,00	0,00	0,00		0,00	0,00	0,00	0,00		0,00	0,00	0,00		0,00	0,00
Nicht-Finanzunternehmen	0200	203.343.098,41	84.988.883,77	31.077.245,03	0,00	0,00	0,00	0,00	0,00	0,00	0,00	0,00	0,00	0,00	0,00	0,00
Darlehen und Kredite	0210	0,00	0,00	0,00	0,00	0,00	0,00	0,00	0,00	0,00	0,00	0,00	0,00	0,00	0,00	0,00
Schuldverschreibungen, einschließlich solcher, bei denen die Verwendung der Erträge bekannt ist	0220	125.176.272,45	84.988.883,77	31.077.245,03	0,00	0,00	0,00	0,00	0,00	0,00	0,00	0,00	0,00	0,00	0,00	0,00
Eigenkapitalinstrumente	0230	78.166.825,96	0,00	0,00		0,00	0,00	0,00	0,00		0,00	0,00	0,00		0,00	0,00
Private Haushalte	0240	1.889.309.893,15	909.233.502,02	2.615.301,25	0,00	0,00	0,00	0,00	0,00	0,00	0,00					0,00
davon: durch Wohnimmobilien besicherte Kredite	0250	909.109.151,40	907.708.549,82	2.443.187,04	0,00	0,00	0,00	0,00	0,00	0,00	0,00					0,00
davon: Gebäudesanierungskredite	0260	1.282.715,10	1.227.372,68	172.114,21	0,00	0,00	0,00	0,00	0,00	0,00	0,00					0,00
davon: Kfz-Kredite	0270	297.579,52	297.579,52	0,00	0,00	0,00	0,00									
Finanzierungen lokaler Gebietskörperschaften	0280	0,00	0,00	0,00	0,00	0,00	0,00	0,00	0,00	0,00	0,00	0,00	0,00	0,00	0,00	0,00
Wohnraumfinanzierung	0290	0,00	0,00	0,00	0,00	0,00	0,00	0,00	0,00	0,00	0,00	0,00	0,00	0,00	0,00	0,00
Sonstige Finanzierungen lokaler Gebietskörperschaften	0300	0,00	0,00	0,00	0,00	0,00	0,00	0,00	0,00	0,00	0,00	0,00	0,00	0,00	0,00	0,00
Durch Inbesitznahme erlangte Sicherheiten: Wohn- und Gewerbeimmobilien	0310	0,00	0,00	0,00	0,00	0,00	0,00	0,00	0,00	0,00	0,00	0,00	0,00	0,00	0,00	0,00
Vermögenswerte, die nicht im Zähler für die GAR-Berechnung erfasst sind (im Nenner enthalten)	0320	4.043.695.282,66	0,00	0,00	0,00	0,00	0,00	0,00	0,00	0,00	0,00	0,00	0,00	0,00	0,00	0,00
Finanz- und Nicht-Finanzunternehmen	0330	3.798.837.774,19														
KMU und NFK (die keine KMU sind), die nicht der Offenlegungspflicht der Richtlinie über die Angabe nichtfinanzieller Informationen unterliegen	0340	3.586.523.997,17														
Darlehen und Kredite	0350	3.586.523.997,17														
davon: durch Gewerbeimmobilien besicherte Darlehen	0360	1.715.397.312,28														
davon: Gebäudesanierungskredite	0370	0,00														
Schuldverschreibungen	0380	0,00														
Eigenkapitalinstrumente	0390	0,00														
Gegenparteien aus Nicht-EU-Ländern, die der Offenlegungspflicht der Richtlinie über die Angabe nichtfinanzieller Informationen nicht unterliegen	0400	212.313.777,02														
Darlehen und Kredite	0410	0,00														
Schuldverschreibungen	0420	212.313.777,02														
Eigenkapitalinstrumente	0430	0,00														
Derivate	0440	5.910.766,76														
kurzfristige Interbankenkredite	0450	201.357.651,51														
Zahlungsmittel und Zahlungsmittelverwandte Vermögenswerte	0460	0,00														
Sonstige Vermögenswerte (wie Unternehmenswert, Waren etc.)	0470	37.589.090,70														
GAR-Vermögenswerte insgesamt	0480	7.387.092.704,40	1.179.297.396,21	119.750.334,88	0,00	0,00	0,00	0,00	0,00	0,00	0,00	0,00	0,00	0,00	0,00	0,00
Nicht für die GAR-Berechnung erfasste Vermögenswerte	0490	1.409.532.750,80														
Zentralstaaten und supranationale Emittenten	0500	561.274.666,94														
Risikopositionen gegenüber Zentralbanken	0510	848.258.083,86														
Handelsbuch	0520	0,00														
Gesamtaktiva	0530	8.796.625.455,20	1.179.297.396,21	119.750.334,88	0,00	0,00	0,00	0,00	0,00	0,00	0,00	0,00	0,00	0,00	0,00	0,00
Außerbilanzielle Risikopositionen - Unternehmen, die der Offenlegungspflicht der Richtlinie über die Angabe nichtfinanzieller Informationen unterliegen	0535	0,00														
Finanzgarantien	0540	76.241.149,95	0,00	0,00	0,00	0,00	0,00	0,00	0,00	0,00	0,00	0,00	0,00	0,00	0,00	0,00
Verwaltete Vermögenswerte(Assets under management)	0550	0,00	0,00	0,00	0,00	0,00	0,00	0,00	0,00	0,00	0,00	0,00	0,00	0,00	0,00	0,00
davon: Schuldverschreibungen	0560	0,00	0,00	0,00	0,00	0,00	0,00	0,00	0,00	0,00	0,00	0,00	0,00	0,00	0,00	0,00
davon: Eigenkapitalinstrumente	0570	0,00	0,00	0,00	0,00	0,00	0,00	0,00	0,00	0,00	0,00	0,00	0,00	0,00	0,00	0,00

	(T) Kreislaufwirtschaft (CE) davon: ökologisch nachhaltig (taxonomiekonform)	(T) Kreislaufwirtschaft (CE) davon: Verwendung der Erlöse	(T) Kreislaufwirtschaft (CE) davon: ermöglichende Tätigkeiten	(T) Verschmutzung (PPC) davon: in taxonomierelevanten Sektoren (taxonomiefähig)	(T) Verschmutzung (PPC) davon: ökologisch nachhaltig (taxonomiekonform)	(T) Verschmutzung (PPC) davon: Verwendung der Erlöse	(T) Verschmutzung (PPC) davon: ermöglichende Tätigkeiten	(T) Biologische Vielfalt und Ökosysteme (BIO) davon: in taxonomierelevanten Sektoren (taxonomiefähig)	(T) Biologische Vielfalt und Ökosysteme (BIO) davon: ökologisch nachhaltig (taxonomiekonform)	(T) Biologische Vielfalt und Ökosysteme (BIO) davon: Verwendung der Erlöse	(T) Biologische Vielfalt und Ökosysteme (BIO) davon: ermöglichende Tätigkeiten	(T) GESAMT (CCM + CCA + WTR + CE + PPC + BIO) davon: in taxonomierelevanten Sektoren (taxonomiefähig)	(T) GESAMT (CCM + CCA + WTR + CE + PPC + BIO) davon: ökologisch nachhaltig (taxonomiekonform)	(T) GESAMT (CCM + CCA + WTR + CE + PPC + BIO) davon: Verwendung der Erlöse	(T) GESAMT (CCM + CCA + WTR + CE + PPC + BIO) davon: Übergangs-/Anpassungstätigkeiten
	P	Q	R	S	T	U	V	W	X	Z	AA	AB	AC	AD	AE
0005															
0010	0,00	0,00	0,00	0,00	0,00	0,00	0,00	0,00	0,00	0,00	0,00	909.233.502,02	119.750.334,88	0,00	0,00
0020	0,00	0,00	0,00	0,00	0,00	0,00	0,00	0,00	0,00	0,00	0,00	0,00	86.057.788,60	0,00	0,00
0030	0,00	0,00	0,00	0,00	0,00	0,00	0,00	0,00	0,00	0,00	0,00	0,00	86.057.788,60	0,00	0,00
0040	0,00	0,00	0,00	0,00	0,00	0,00	0,00	0,00	0,00	0,00	0,00	0,00	0,00	0,00	0,00
0050	0,00	0,00	0,00	0,00	0,00	0,00	0,00	0,00	0,00	0,00	0,00	0,00	48.793.951,42	0,00	0,00
0060	0,00		0,00	0,00	0,00		0,00	0,00	0,00		0,00	0,00	37.263.837,18		0,00
0070	0,00	0,00	0,00	0,00	0,00	0,00	0,00	0,00	0,00	0,00	0,00	0,00	0,00	0,00	0,00
0080	0,00	0,00	0,00	0,00	0,00	0,00	0,00	0,00	0,00	0,00	0,00	0,00	0,00	0,00	0,00
0090	0,00	0,00	0,00	0,00	0,00	0,00	0,00	0,00	0,00	0,00	0,00	0,00	0,00	0,00	0,00
0100	0,00	0,00	0,00	0,00	0,00	0,00	0,00	0,00	0,00	0,00	0,00	0,00	0,00	0,00	0,00
0110	0,00		0,00	0,00	0,00		0,00	0,00	0,00		0,00	0,00	0,00		0,00
0120	0,00	0,00	0,00	0,00	0,00	0,00	0,00	0,00	0,00	0,00	0,00	0,00	0,00	0,00	0,00
0130	0,00	0,00	0,00	0,00	0,00	0,00	0,00	0,00	0,00	0,00	0,00	0,00	0,00	0,00	0,00
0140	0,00	0,00	0,00	0,00	0,00	0,00	0,00	0,00	0,00	0,00	0,00	0,00	0,00	0,00	0,00
0150	0,00		0,00	0,00	0,00		0,00	0,00	0,00		0,00	0,00	0,00		0,00
0160	0,00	0,00	0,00	0,00	0,00	0,00	0,00	0,00	0,00	0,00	0,00	0,00	0,00	0,00	0,00
0170	0,00	0,00	0,00	0,00	0,00	0,00	0,00	0,00	0,00	0,00	0,00	0,00	0,00	0,00	0,00
0180	0,00	0,00	0,00	0,00	0,00	0,00	0,00	0,00	0,00	0,00	0,00	0,00	0,00	0,00	0,00
0190	0,00		0,00	0,00	0,00		0,00	0,00	0,00		0,00	0,00	0,00		0,00
0200	0,00	0,00	0,00	0,00	0,00	0,00	0,00	0,00	0,00	0,00	0,00	0,00	31.077.245,03	0,00	0,00
0210	0,00	0,00	0,00	0,00	0,00	0,00	0,00	0,00	0,00	0,00	0,00	0,00	0,00	0,00	0,00
0220	0,00	0,00	0,00	0,00	0,00	0,00	0,00	0,00	0,00	0,00	0,00	0,00	31.077.245,03	0,00	0,00
0230	0,00		0,00	0,00	0,00		0,00	0,00	0,00		0,00	0,00	0,00		0,00
0240	0,00	0,00	0,00									909.233.502,02	2.615.301,25	0,00	0,00
0250	0,00	0,00	0,00									907.708.549,82	2.443.187,04	0,00	0,00
0260	0,00	0,00	0,00									1.227.372,68	172.114,21	0,00	0,00
0270												297.579,52	0,00	0,00	0,00
0280	0,00	0,00	0,00	0,00	0,00	0,00	0,00	0,00	0,00	0,00	0,00	0,00	0,00	0,00	0,00
0290	0,00	0,00	0,00	0,00	0,00	0,00	0,00	0,00	0,00	0,00	0,00	0,00	0,00	0,00	0,00
0300	0,00	0,00	0,00	0,00	0,00	0,00	0,00	0,00	0,00	0,00	0,00	0,00	0,00	0,00	0,00
0310	0,00	0,00	0,00	0,00	0,00	0,00	0,00	0,00	0,00	0,00	0,00	0,00	0,00	0,00	0,00
0320	0,00	0,00	0,00	0,00	0,00	0,00	0,00	0,00	0,00	0,00	0,00	0,00	0,00	0,00	0,00
0330															
0340															
0350															
0360															
0370															
0380															
0390															
0400															
0410															
0420															
0430															
0440															
0450															
0460															
0470															
0480	0,00	0,00	0,00	0,00	0,00	0,00	0,00	0,00	0,00	0,00	0,00	909.233.502,02	119.750.334,88	0,00	0,00
0490															
0500															
0510															
0520															
0530	0,00	0,00	0,00	0,00	0,00	0,00	0,00	0,00	0,00	0,00	0,00	909.233.502,02	119.750.334,88	0,00	0,00
0535															
0540	0,00	0,00	0,00	0,00	0,00	0,00	0,00	0,00	0,00	0,00	0,00	0,00	0,00	0,00	0,00
0550	0,00	0,00	0,00	0,00	0,00	0,00	0,00	0,00	0,00	0,00	0,00	0,00	0,00	0,00	0,00
0560	0,00	0,00	0,00	0,00	0,00	0,00	0,00	0,00	0,00	0,00	0,00	0,00	0,00	0,00	0,00
0570	0,00	0,00	0,00	0,00	0,00	0,00	0,00	0,00	0,00	0,00	0,00	0,00	0,00	0,00	0,00

	(T) GESAMT (CCM + CCA + WTR + CE + PPC + BIO) davon: ermöglichende Tätigkeiten	(T-1) Gesamtbruttobuchwert	(T-1) Klimaschutz (CCM) davon: in taxonomierelevanten Sektoren (taxonomiefähig)	(T-1) Klimaschutz (CCM) davon: ökologisch nachhaltig (taxonomiekonform)	(T-1) Klimaschutz (CCM) davon: Verwendung der Erlöse	(T-1) Klimaschutz (CCM) davon: Übergangstätigkeiten	(T-1) Klimaschutz (CCM) davon: ermöglichende Tätigkeiten	(T-1) Anpassung an den Klimawandel (CCA) davon: in taxonomierelevanten Sektoren (taxonomiefähig)	(T-1) Anpassung an den Klimawandel (CCA) davon: ökologisch nachhaltig (taxonomiekonform)	(T-1) Anpassung an den Klimawandel (CCA) davon: Verwendung der Erlöse	(T-1) Anpassung an den Klimawandel (CCA) davon: ermöglichende Tätigkeiten	(T-1) Wasser- und Meeresressourcen (WTR) davon: in taxonomierelevanten Sektoren (taxonomiefähig)	(T-1) Wasser- und Meeresressourcen (WTR) davon: ökologisch nachhaltig (taxonomiekonform)	(T-1) Wasser- und Meeresressourcen (WTR) davon: Verwendung der Erlöse	(T-1) Wasser- und Meeresressourcen (WTR) davon: ermöglichende Tätigkeiten
	AF	AG	AH	AI	AJ	AK	AL	AM	AN	AO	AP	AQ	AR	AS	AT
0005															
0010	0,00	2.740.199.655,77	1.086.964.999,12	78.823.705,00	0,00	0,00	0,00	0,00	0,00	0,00	0,00	0,00	0,00	0,00	0,00
0020	0,00	1.345.111.156,56	223.293.619,83	72.881.355,88	0,00	0,00	0,00	0,00	0,00	0,00	0,00	0,00	0,00	0,00	0,00
0030	0,00	1.345.111.156,56	223.293.619,83	72.881.355,88	0,00	0,00	0,00	0,00	0,00	0,00	0,00	0,00	0,00	0,00	0,00
0040	0,00	73.022.833,73	0,00	0,00	0,00	0,00	0,00	0,00	0,00	0,00	0,00	0,00	0,00	0,00	0,00
0050	0,00	612.815.156,27	67.961.200,83	0,00	0,00	0,00	0,00	0,00	0,00	0,00	0,00	0,00	0,00	0,00	0,00
0060	0,00	659.273.166,56	155.332.419,00	72.881.355,88		0,00	0,00	0,00	0,00		0,00	0,00	0,00		0,00
0070	0,00	0,00	0,00	0,00	0,00	0,00	0,00	0,00	0,00	0,00	0,00	0,00	0,00	0,00	0,00
0080	0,00	0,00	0,00	0,00	0,00	0,00	0,00	0,00	0,00	0,00	0,00	0,00	0,00	0,00	0,00
0090	0,00	0,00	0,00	0,00	0,00	0,00	0,00	0,00	0,00	0,00	0,00	0,00	0,00	0,00	0,00
0100	0,00	0,00	0,00	0,00	0,00	0,00	0,00	0,00	0,00	0,00	0,00	0,00	0,00	0,00	0,00
0110	0,00	0,00	0,00	0,00		0,00	0,00	0,00	0,00		0,00	0,00	0,00		0,00
0120	0,00	0,00	0,00	0,00	0,00	0,00	0,00	0,00	0,00	0,00	0,00	0,00	0,00	0,00	0,00
0130	0,00	0,00	0,00	0,00	0,00	0,00	0,00	0,00	0,00	0,00	0,00	0,00	0,00	0,00	0,00
0140	0,00	0,00	0,00	0,00	0,00	0,00	0,00	0,00	0,00	0,00	0,00	0,00	0,00	0,00	0,00
0150	0,00	0,00	0,00	0,00		0,00	0,00	0,00	0,00		0,00	0,00	0,00		0,00
0160	0,00	0,00	0,00	0,00	0,00	0,00	0,00	0,00	0,00	0,00	0,00	0,00	0,00	0,00	0,00
0170	0,00	0,00	0,00	0,00	0,00	0,00	0,00	0,00	0,00	0,00	0,00	0,00	0,00	0,00	0,00
0180	0,00	0,00	0,00	0,00	0,00	0,00	0,00	0,00	0,00	0,00	0,00	0,00	0,00	0,00	0,00
0190	0,00	0,00	0,00	0,00		0,00	0,00	0,00	0,00		0,00	0,00	0,00		0,00
0200	0,00	175.504.444,90	19.463.442,94	5.942.349,12	0,00	0,00	0,00	0,00	0,00	0,00	0,00	0,00	0,00	0,00	0,00
0210	0,00	0,00	0,00	0,00	0,00	0,00	0,00	0,00	0,00	0,00	0,00	0,00	0,00	0,00	0,00
0220	0,00	97.274.551,18	10.787.747,73	5.942.349,12	0,00	0,00	0,00	0,00	0,00	0,00	0,00	0,00	0,00	0,00	0,00
0230	0,00	78.229.893,72	8.675.695,21	0,00		0,00	0,00	0,00	0,00		0,00	0,00	0,00		0,00
0240	0,00	1.077.666.555,33	844.207.936,35	0,00	0,00	0,00	0,00	0,00	0,00	0,00	0,00				
0250	0,00	843.742.803,61	843.742.803,61	0,00	0,00	0,00	0,00	0,00	0,00	0,00	0,00				
0260	0,00	345.649,61	297.827,54	0,00	0,00	0,00	0,00	0,00	0,00	0,00	0,00				
0270	0,00	167.305,20	167.305,20	0,00	0,00	0,00	0,00								
0280	0,00	141.917.498,98	0,00	0,00	0,00	0,00	0,00	0,00	0,00	0,00	0,00	0,00	0,00	0,00	0,00
0290	0,00	33.050.505,08	0,00	0,00	0,00	0,00	0,00	0,00	0,00	0,00	0,00	0,00	0,00	0,00	0,00
0300	0,00	108.866.993,90	0,00	0,00	0,00	0,00	0,00	0,00	0,00	0,00	0,00	0,00	0,00	0,00	0,00
0310	0,00	0,00	0,00	0,00	0,00	0,00	0,00	0,00	0,00	0,00	0,00	0,00	0,00	0,00	0,00
0320	0,00	5.707.922.720,78	0,00	0,00	0,00	0,00	0,00	0,00	0,00	0,00	0,00	0,00	0,00	0,00	0,00
0330		4.388.706.170,28													
0340		4.167.562.881,74													
0350		4.167.562.881,74													
0360		1.859.166.396,48													
0370		0,00													
0380		0,00													
0390		0,00													
0400		221.143.288,54													
0410		57.972,13													
0420		221.085.316,41													
0430		0,00													
0440		0,00													
0450		1.191.520.751,97													
0460		0,00													
0470		127.695.798,53													
0480	0,00	8.448.122.376,55	1.086.964.999,12	78.823.705,00	0,00	0,00	0,00	0,00	0,00	0,00	0,00	0,00	0,00	0,00	0,00
0490		365.754.861,91													
0500		309.352.800,98													
0510		56.402.060,93													
0520		0,00													
0530	0,00	8.813.877.238,46	1.086.964.999,12	78.823.705,00	0,00	0,00	0,00	0,00	0,00	0,00	0,00	0,00	0,00	0,00	0,00
0535															
0540	0,00	242.659.242,76	0,00	0,00	0,00	0,00	0,00	0,00	0,00	0,00	0,00	0,00	0,00	0,00	0,00
0550	0,00	0,00	0,00	0,00	0,00	0,00	0,00	0,00	0,00	0,00	0,00	0,00	0,00	0,00	0,00
0560	0,00	0,00	0,00	0,00	0,00	0,00	0,00	0,00	0,00	0,00	0,00	0,00	0,00	0,00	0,00
0570	0,00	0,00	0,00	0,00	0,00	0,00	0,00	0,00	0,00	0,00	0,00	0,00	0,00	0,00	0,00

	(T-1) Kreislaufwirtschaft (CE) davon: in taxonomierelevanten Sektoren (taxonomiefähig)	(T-1) Kreislaufwirtschaft (CE) davon: ökologisch nachhaltig (taxonomiekonform)	(T-1) Kreislaufwirtschaft (CE) davon: Verwendung der Erlöse	(T-1) Kreislaufwirtschaft (CE) davon: ermöglichende Tätigkeiten	(T-1) Verschmutzung (PPC) davon: in taxonomierelevanten Sektoren (taxonomiefähig)	(T-1) Verschmutzung (PPC) davon: ökologisch nachhaltig (taxonomiekonform)	(T-1) Verschmutzung (PPC) davon: Verwendung der Erlöse	(T-1) Verschmutzung (PPC) davon: ermöglichende Tätigkeiten	(T-1) Biologische Vielfalt und Ökosysteme (BIO) davon: in taxonomierelevanten Sektoren (taxonomiefähig)	(T-1) Biologische Vielfalt und Ökosysteme (BIO) davon: ökologisch nachhaltig (taxonomiekonform)	(T-1) Biologische Vielfalt und Ökosysteme (BIO) davon: Verwendung der Erlöse	(T-1) Biologische Vielfalt und Ökosysteme (BIO) davon: ermöglichende Tätigkeiten	(T-1) GESAMT (CCM + CCA + WTR + CE + PPC + BIO) davon: in taxonomierelevanten Sektoren (taxonomiefähig)	(T-1) GESAMT (CCM + CCA + WTR + CE + PPC + BIO) davon: ökologisch nachhaltig (taxonomiekonform)	(T-1) GESAMT (CCM + CCA + WTR + CE + PPC + BIO) davon: Verwendung der Erlöse	(T-1) GESAMT (CCM + CCA + WTR + CE + PPC + BIO) davon: Übergangs-/Anpassungstätigkeiten	(T-1) GESAMT (CCM + CCA + WTR + CE + PPC + BIO) davon: ermöglichende Tätigkeiten
	AU	AV	AW	AX	AY	AZ	BA	BB	BC	BD	BE	BF	BG	BH	BI	BJ	BK
0005																	
0010	0,00	0,00	0,00	0,00	0,00	0,00	0,00	0,00	0,00	0,00	0,00	0,00	844.207.936,35	78.823.705,00	0,00	0,00	0,00
0020	0,00	0,00	0,00	0,00	0,00	0,00	0,00	0,00	0,00	0,00	0,00	0,00	0,00	72.881.355,88	0,00	0,00	0,00
0030	0,00	0,00	0,00	0,00	0,00	0,00	0,00	0,00	0,00	0,00	0,00	0,00	0,00	72.881.355,88	0,00	0,00	0,00
0040	0,00	0,00	0,00	0,00	0,00	0,00	0,00	0,00	0,00	0,00	0,00	0,00	0,00	0,00	0,00	0,00	0,00
0050	0,00	0,00	0,00	0,00	0,00	0,00	0,00	0,00	0,00	0,00	0,00	0,00	0,00	0,00	0,00	0,00	0,00
0060	0,00	0,00		0,00	0,00	0,00		0,00	0,00	0,00		0,00	0,00	72.881.355,88		0,00	0,00
0070	0,00	0,00	0,00	0,00	0,00	0,00	0,00	0,00	0,00	0,00	0,00	0,00	0,00	0,00	0,00	0,00	0,00
0080	0,00	0,00	0,00	0,00	0,00	0,00	0,00	0,00	0,00	0,00	0,00	0,00	0,00	0,00	0,00	0,00	0,00
0090	0,00	0,00	0,00	0,00	0,00	0,00	0,00	0,00	0,00	0,00	0,00	0,00	0,00	0,00	0,00	0,00	0,00
0100	0,00	0,00	0,00	0,00	0,00	0,00	0,00	0,00	0,00	0,00	0,00	0,00	0,00	0,00	0,00	0,00	0,00
0110	0,00	0,00		0,00	0,00	0,00		0,00	0,00	0,00		0,00	0,00	0,00		0,00	0,00
0120	0,00	0,00	0,00	0,00	0,00	0,00	0,00	0,00	0,00	0,00	0,00	0,00	0,00	0,00	0,00	0,00	0,00
0130	0,00	0,00	0,00	0,00	0,00	0,00	0,00	0,00	0,00	0,00	0,00	0,00	0,00	0,00	0,00	0,00	0,00
0140	0,00	0,00	0,00	0,00	0,00	0,00	0,00	0,00	0,00	0,00	0,00	0,00	0,00	0,00	0,00	0,00	0,00
0150	0,00	0,00		0,00	0,00	0,00		0,00	0,00	0,00		0,00	0,00	0,00		0,00	0,00
0160	0,00	0,00	0,00	0,00	0,00	0,00	0,00	0,00	0,00	0,00	0,00	0,00	0,00	0,00	0,00	0,00	0,00
0170	0,00	0,00	0,00	0,00	0,00	0,00	0,00	0,00	0,00	0,00	0,00	0,00	0,00	0,00	0,00	0,00	0,00
0180	0,00	0,00	0,00	0,00	0,00	0,00	0,00	0,00	0,00	0,00	0,00	0,00	0,00	0,00	0,00	0,00	0,00
0190	0,00	0,00		0,00	0,00	0,00		0,00	0,00	0,00		0,00	0,00	0,00		0,00	0,00
0200	0,00	0,00	0,00	0,00	0,00	0,00	0,00	0,00	0,00	0,00	0,00	0,00	0,00	5.942.349,12	0,00	0,00	0,00
0210	0,00	0,00	0,00	0,00	0,00	0,00	0,00	0,00	0,00	0,00	0,00	0,00	0,00	0,00	0,00	0,00	0,00
0220	0,00	0,00	0,00	0,00	0,00	0,00	0,00	0,00	0,00	0,00	0,00	0,00	0,00	5.942.349,12	0,00	0,00	0,00
0230	0,00	0,00		0,00	0,00	0,00		0,00	0,00	0,00		0,00	0,00	0,00		0,00	0,00
0240	0,00	0,00	0,00	0,00									844.207.936,35	0,00	0,00	0,00	0,00
0250	0,00	0,00	0,00	0,00									843.742.803,61	0,00	0,00	0,00	0,00
0260	0,00	0,00	0,00	0,00									297.827,54	0,00	0,00	0,00	0,00
0270													167.305,20	0,00	0,00	0,00	0,00
0280	0,00	0,00	0,00	0,00	0,00	0,00	0,00	0,00	0,00	0,00	0,00	0,00	0,00	0,00	0,00	0,00	0,00
0290	0,00	0,00	0,00	0,00	0,00	0,00	0,00	0,00	0,00	0,00	0,00	0,00	0,00	0,00	0,00	0,00	0,00
0300	0,00	0,00	0,00	0,00	0,00	0,00	0,00	0,00	0,00	0,00	0,00	0,00	0,00	0,00	0,00	0,00	0,00
0310	0,00	0,00	0,00	0,00	0,00	0,00	0,00	0,00	0,00	0,00	0,00	0,00	0,00	0,00	0,00	0,00	0,00
0320	0,00	0,00	0,00	0,00	0,00	0,00	0,00	0,00	0,00	0,00	0,00	0,00	0,00	0,00	0,00	0,00	0,00
0330																	
0340																	
0350																	
0360																	
0370																	
0380																	
0390																	
0400																	
0410																	
0420																	
0430																	
0440																	
0450																	
0460																	
0470																	
0480	0,00	0,00	0,00	0,00	0,00	0,00	0,00	0,00	0,00	0,00	0,00	0,00	844.207.936,35	78.823.705,00	0,00	0,00	0,00
0490																	
0500																	
0510																	
0520																	
0530	0,00	0,00	0,00	0,00	0,00	0,00	0,00	0,00	0,00	0,00	0,00	0,00	844.207.936,35	78.823.705,00	0,00	0,00	0,00
0535																	
0540	0,00	0,00	0,00	0,00	0,00	0,00	0,00	0,00	0,00	0,00	0,00	0,00	0,00	0,00	0,00	0,00	0,00
0550	0,00	0,00	0,00	0,00	0,00	0,00	0,00	0,00	0,00	0,00	0,00	0,00	0,00	0,00	0,00	0,00	0,00
0560	0,00	0,00	0,00	0,00	0,00	0,00	0,00	0,00	0,00	0,00	0,00	0,00	0,00	0,00	0,00	0,00	0,00
0570	0,00	0,00	0,00	0,00	0,00	0,00	0,00	0,00	0,00	0,00	0,00	0,00	0,00	0,00	0,00	0,00	0,00

GAR-Sektorinformationen - Aufschlüsselung nach Sektoren - NACE 4-Stellen-Ebene (Code und Bezeichnung) - umsatzbasiert		Klimaschutz (CCM) Nichtfinanzielle Kapitalgesellschaften (unterliegen der Richtlinie über die Angabe nichtfinanzieller Informationen) [Brutto]buchwert EUR	Klimaschutz (CCM) Nichtfinanzielle Kapitalgesellschaften (unterliegen der Richtlinie über die Angabe nichtfinanzieller Informationen) [Brutto]buchwert davon: ökologisch nachhaltig (CCM)	Anpassung an den Klimawandel (CCA) Nichtfinanzielle Kapitalgesellschaften (unterliegen der Richtlinie über die Angabe nichtfinanzieller Informationen) [Brutto]buchwert EUR	Anpassung an den Klimawandel (CCA) Nichtfinanzielle Kapitalgesellschaften (unterliegen der Richtlinie über die Angabe nichtfinanzieller Informationen) [Brutto]buchwert davon: ökologisch nachhaltig (CCA)	Wasser- und Meeresressourcen (WTR) Nichtfinanzielle Kapitalgesellschaften (unterliegen der Richtlinie über die Angabe nichtfinanzieller Informationen) [Brutto]buchwert EUR	Wasser- und Meeresressourcen (WTR) Nichtfinanzielle Kapitalgesellschaften (unterliegen der Richtlinie über die Angabe nichtfinanzieller Informationen) [Brutto]buchwert davon: ökologisch nachhaltig (WTR)	Kreislaufwirtschaft (CE) Nichtfinanzielle Kapitalgesellschaften (unterliegen der Richtlinie über die Angabe nichtfinanzieller Informationen) [Brutto]buchwert EUR	Kreislaufwirtschaft (CE) Nichtfinanzielle Kapitalgesellschaften (unterliegen der Richtlinie über die Angabe nichtfinanzieller Informationen) [Brutto]buchwert davon: ökologisch nachhaltig (CE)	Verschmutzung (PPC) Nichtfinanzielle Kapitalgesellschaften (unterliegen der Richtlinie über die Angabe nichtfinanzieller Informationen) [Brutto]buchwert EUR	Verschmutzung (PPC) Nichtfinanzielle Kapitalgesellschaften (unterliegen der Richtlinie über die Angabe nichtfinanzieller Informationen) [Brutto]buchwert davon: ökologisch nachhaltig (PPC)	Biologische Vielfalt und Ökosysteme (BIO) Nichtfinanzielle Kapitalgesellschaften (unterliegen der Richtlinie über die Angabe nichtfinanzieller Informationen) [Brutto]buchwert EUR	Biologische Vielfalt und Ökosysteme (BIO) Nichtfinanzielle Kapitalgesellschaften (unterliegen der Richtlinie über die Angabe nichtfinanzieller Informationen) [Brutto]buchwert davon: ökologisch nachhaltig (BIO)	GESAMT (CCM + CCA + WTR + CE + PPC + BIO) Nichtfinanzielle Kapitalgesellschaften (unterliegen der Richtlinie über die Angabe nichtfinanzieller Informationen) [Brutto]buchwert EUR	GESAMT (CCM + CCA + WTR + CE + PPC + BIO) Nichtfinanzielle Kapitalgesellschaften (unterliegen der Richtlinie über die Angabe nichtfinanzieller Informationen) [Brutto]buchwert davon: ökologisch nachhaltig (CCM + CCA + WTR + CE + PPC + BIO)
A.01.00 - Landwirtschaft, Jagd und damit verbundene	0001	0,00	0,00	0,00	0,00	0,00	0,00	0,00	0,00	0,00	0,00	0,00	0,00	0,00	0,00
A.01.10 - Anbau	000	0,00	0,00	0,00	0,00	0,00	0,00	0,00	0,00	0,00	0,00	0,00	0,00	0,00	0,00
A.01.11 - Anbau von Getreide (ohne Reis), Hülsenfrüchten und	0003	0,00	0,00	0,00	0,00	0,00	0,00	0,00	0,00	0,00	0,00	0,00	0,00	0,00	0,00
[illegible]	[illegible]	[illegible]	[illegible]	[illegible]	[illegible]	[illegible]	[illegible]	[illegible]	[illegible]	[illegible]	[illegible]	[illegible]	[illegible]	[illegible]	[illegible]
A.01.13 - Anbau von Gemüse und Melonen sowie Wurzeln und	0005	0,00	0,00	0,00	0,00	0,00	0,00	0,00	0,00	0,00	0,00	0,00	0,00	0,00	0,00
[illegible]	[illegible]	[illegible]	[illegible]	[illegible]	[illegible]	[illegible]	[illegible]	[illegible]	[illegible]	[illegible]	[illegible]	[illegible]	[illegible]	[illegible]	[illegible]
[illegible]	[illegible]	[illegible]	[illegible]	[illegible]	[illegible]	[illegible]	[illegible]	[illegible]	[illegible]	[illegible]	[illegible]	[illegible]	[illegible]	[illegible]	[illegible]
A.01.16 - Anbau von	000	0,00	0,00	0,00	0,00	0,00	0,00	0,00	0,00	0,00	0,00	0,00	0,00	0,00	0,00
A.01.19 - Anbau von	000	0,00	0,00	0,00	0,00	0,00	0,00	0,00	0,00	0,00	0,00	0,00	0,00	0,00	0,00
A.01.20 - Anbau	001	0,00	0,00	0,00	0,00	0,00	0,00	0,00	0,00	0,00	0,00	0,00	0,00	0,00	0,00
A.01.21 - Anbau von	001	0,00	0,00	0,00	0,00	0,00	0,00	0,00	0,00	0,00	0,00	0,00	0,00	0,00	0,00
A.01.22 - Anbau von	001	0,00	0,00	0,00	0,00	0,00	0,00	0,00	0,00	0,00	0,00	0,00	0,00	0,00	0,00
A.01.23 - Anbau von	001	0,00	0,00	0,00	0,00	0,00	0,00	0,00	0,00	0,00	0,00	0,00	0,00	0,00	0,00
A.01.24 - Anbau von	001	0,00	0,00	0,00	0,00	0,00	0,00	0,00	0,00	0,00	0,00	0,00	0,00	0,00	0,00
A.01.25 - Anbau von	001	0,00	0,00	0,00	0,00	0,00	0,00	0,00	0,00	0,00	0,00	0,00	0,00	0,00	0,00
A.01.26 - Anbau von	001	0,00	0,00	0,00	0,00	0,00	0,00	0,00	0,00	0,00	0,00	0,00	0,00	0,00	0,00
A.01.27 - Anbau von	001	0,00	0,00	0,00	0,00	0,00	0,00	0,00	0,00	0,00	0,00	0,00	0,00	0,00	0,00
A.01.28 - Anbau von Gewürzpflanzen, Pflanzen für aromatische, narkotische und pharmazeutische Zwecke	0018	0,00	0,00	0,00	0,00	0,00	0,00	0,00	0,00	0,00	0,00	0,00	0,00	0,00	0,00
A.01.29 - Anbau	001	0,00	0,00	0,00	0,00	0,00	0,00	0,00	0,00	0,00	0,00	0,00	0,00	0,00	0,00
A.01.30 - Betrieb von Baumschulen sowie Anbau von Pflanzen zu	0020	0,00	0,00	0,00	0,00	0,00	0,00	0,00	0,00	0,00	0,00	0,00	0,00	0,00	0,00
[illegible]	[illegible]	[illegible]	[illegible]	[illegible]	[illegible]	[illegible]	[illegible]	[illegible]	[illegible]	[illegible]	[illegible]	[illegible]	[illegible]	[illegible]	[illegible]
A.01.41 - Haltung von	002	0,00	0,00	0,00	0,00	0,00	0,00	0,00	0,00	0,00	0,00	0,00	0,00	0,00	0,00
A.01.42 - Haltung von	002	0,00	0,00	0,00	0,00	0,00	0,00	0,00	0,00	0,00	0,00	0,00	0,00	0,00	0,00
A.01.43 - Haltung von	002	0,00	0,00	0,00	0,00	0,00	0,00	0,00	0,00	0,00	0,00	0,00	0,00	0,00	0,00
A.01.44 - Haltung von	002	0,00	0,00	0,00	0,00	0,00	0,00	0,00	0,00	0,00	0,00	0,00	0,00	0,00	0,00
A.01.45 - Haltung von	002	0,00	0,00	0,00	0,00	0,00	0,00	0,00	0,00	0,00	0,00	0,00	0,00	0,00	0,00
A.01.46 - Haltung von	002	0,00	0,00	0,00	0,00	0,00	0,00	0,00	0,00	0,00	0,00	0,00	0,00	0,00	0,00
[illegible]	[illegible]	[illegible]	[illegible]	[illegible]	[illegible]	[illegible]	[illegible]	[illegible]	[illegible]	[illegible]	[illegible]	[illegible]	[illegible]	[illegible]	[illegible]
[illegible]	[illegible]	[illegible]	[illegible]	[illegible]	[illegible]	[illegible]	[illegible]	[illegible]	[illegible]	[illegible]	[illegible]	[illegible]	[illegible]	[illegible]	[illegible]
A.01.50 - Gemischte	003	0,00	0,00	0,00	0,00	0,00	0,00	0,00	0,00	0,00	0,00	0,00	0,00	0,00	0,00
A.01.60 - Erbringung von landwirtschaftlichen	0031	0,00	0,00	0,00	0,00	0,00	0,00	0,00	0,00	0,00	0,00	0,00	0,00	0,00	0,00
A.01.61 - Erbringung von landwirtschaftlichen Dienstleistungen für den	0032	0,00	0,00	0,00	0,00	0,00	0,00	0,00	0,00	0,00	0,00	0,00	0,00	0,00	0,00
A.01.62 - Erbringung von landwirtschaftlichen Dienstleistungen für die	0033	0,00	0,00	0,00	0,00	0,00	0,00	0,00	0,00	0,00	0,00	0,00	0,00	0,00	0,00
A.01.63 - Nach der Ernte anfallende Tätigkeiten in	0034	0,00	0,00	0,00	0,00	0,00	0,00	0,00	0,00	0,00	0,00	0,00	0,00	0,00	0,00
[illegible]	[illegible]	[illegible]	[illegible]	[illegible]	[illegible]	[illegible]	[illegible]	[illegible]	[illegible]	[illegible]	[illegible]	[illegible]	[illegible]	[illegible]	[illegible]
A.01.70 - Jagd, Fallenstellerei und damit	0036	0,00	0,00	0,00	0,00	0,00	0,00	0,00	0,00	0,00	0,00	0,00	0,00	0,00	0,00
A.02.00 - Forstwirtschaft	003	0,00	0,00	0,00	0,00	0,00	0,00	0,00	0,00	0,00	0,00	0,00	0,00	0,00	0,00
[illegible]	[illegible]	[illegible]	[illegible]	[illegible]	[illegible]	[illegible]	[illegible]	[illegible]	[illegible]	[illegible]	[illegible]	[illegible]	[illegible]	[illegible]	[illegible]
[illegible]	[illegible]	[illegible]	[illegible]	[illegible]	[illegible]	[illegible]	[illegible]	[illegible]	[illegible]	[illegible]	[illegible]	[illegible]	[illegible]	[illegible]	[illegible]
A.02.30 - Sammeln von wild wachsenden	0040	0,00	0,00	0,00	0,00	0,00	0,00	0,00	0,00	0,00	0,00	0,00	0,00	0,00	0,00
A.02.40 - Erbringung von Dienstleistungen für Forstwirtschaft und	0041	0,00	0,00	0,00	0,00	0,00	0,00	0,00	0,00	0,00	0,00	0,00	0,00	0,00	0,00
A.03.00 - Fischerei und	004	0,00	0,00	0,00	0,00	0,00	0,00	0,00	0,00	0,00	0,00	0,00	0,00	0,00	0,00
[illegible]	[illegible]	[illegible]	[illegible]	[illegible]	[illegible]	[illegible]	[illegible]	[illegible]	[illegible]	[illegible]	[illegible]	[illegible]	[illegible]	[illegible]	[illegible]
[illegible]	[illegible]	[illegible]	[illegible]	[illegible]	[illegible]	[illegible]	[illegible]	[illegible]	[illegible]	[illegible]	[illegible]	[illegible]	[illegible]	[illegible]	[illegible]
[illegible]	[illegible]	[illegible]	[illegible]	[illegible]	[illegible]	[illegible]	[illegible]	[illegible]	[illegible]	[illegible]	[illegible]	[illegible]	[illegible]	[illegible]	[illegible]
[illegible]	[illegible]	[illegible]	[illegible]	[illegible]	[illegible]	[illegible]	[illegible]	[illegible]	[illegible]	[illegible]	[illegible]	[illegible]	[illegible]	[illegible]	[illegible]
[illegible]	[illegible]	[illegible]	[illegible]	[illegible]	[illegible]	[illegible]	[illegible]	[illegible]	[illegible]	[illegible]	[illegible]	[illegible]	[illegible]	[illegible]	[illegible]
[illegible]	[illegible]	[illegible]	[illegible]	[illegible]	[illegible]	[illegible]	[illegible]	[illegible]	[illegible]	[illegible]	[illegible]	[illegible]	[illegible]	[illegible]	[illegible]
[illegible]	[illegible]	[illegible]	[illegible]	[illegible]	[illegible]	[illegible]	[illegible]	[illegible]	[illegible]	[illegible]	[illegible]	[illegible]	[illegible]	[illegible]	[illegible]
[illegible]	[illegible]	[illegible]	[illegible]	[illegible]	[illegible]	[illegible]	[illegible]	[illegible]	[illegible]	[illegible]	[illegible]	[illegible]	[illegible]	[illegible]	[illegible]
[illegible]	[illegible]	[illegible]	[illegible]	[illegible]	[illegible]	[illegible]	[illegible]	[illegible]	[illegible]	[illegible]	[illegible]	[illegible]	[illegible]	[illegible]	[illegible]
B.06.00 - Gewinnung	005	0,00	0,00	0,00	0,00	0,00	0,00	0,00	0,00	0,00	0,00	0,00	0,00	0,00	0,00
[illegible]	[illegible]	[illegible]	[illegible]	[illegible]	[illegible]	[illegible]	[illegible]	[illegible]	[illegible]	[illegible]	[illegible]	[illegible]	[illegible]	[illegible]	[illegible]
[illegible]	[illegible]	[illegible]	[illegible]	[illegible]	[illegible]	[illegible]	[illegible]	[illegible]	[illegible]	[illegible]	[illegible]	[illegible]	[illegible]	[illegible]	[illegible]
[illegible]	[illegible]	[illegible]	[illegible]	[illegible]	[illegible]	[illegible]	[illegible]	[illegible]	[illegible]	[illegible]	[illegible]	[illegible]	[illegible]	[illegible]	[illegible]
[illegible]	[illegible]	[illegible]	[illegible]	[illegible]	[illegible]	[illegible]	[illegible]	[illegible]	[illegible]	[illegible]	[illegible]	[illegible]	[illegible]	[illegible]	[illegible]
[illegible]	[illegible]	[illegible]	[illegible]	[illegible]	[illegible]	[illegible]	[illegible]	[illegible]	[illegible]	[illegible]	[illegible]	[illegible]	[illegible]	[illegible]	[illegible]
B.07.21 - Bergbau auf	005	0,00	0,00	0,00	0,00	0,00	0,00	0,00	0,00	0,00	0,00	0,00	0,00	0,00	0,00
B.07.29 - Sonstiger NE-	005	0,00	0,00	0,00	0,00	0,00	0,00	0,00	0,00	0,00	0,00	0,00	0,00	0,00	0,00
B.08.00 - Gewinnung von Steinen und Erden,	0060	0,00	0,00	0,00	0,00	0,00	0,00	0,00	0,00	0,00	0,00	0,00	0,00	0,00	0,00
B.08.10 - Gewinnung von Natursteinen, Kies,	0061	0,00	0,00	0,00	0,00	0,00	0,00	0,00	0,00	0,00	0,00	0,00	0,00	0,00	0,00
B.08.11 - Gewinnung von Naturwerksteinen und Natursteinen, Kalk-	0062	0,00	0,00	0,00	0,00	0,00	0,00	0,00	0,00	0,00	0,00	0,00	0,00	0,00	0,00
B.08.12 - Gewinnung	006	0,00	0,00	0,00	0,00	0,00	0,00	0,00	0,00	0,00	0,00	0,00	0,00	0,00	0,00
B.08.90 - Sonstiger Bergbau; Gewinnung von	0064	0,00	0,00	0,00	0,00	0,00	0,00	0,00	0,00	0,00	0,00	0,00	0,00	0,00	0,00
B.08.91 - Bergbau auf chemische und	0065	0,00	0,00	0,00	0,00	0,00	0,00	0,00	0,00	0,00	0,00	0,00	0,00	0,00	0,00
[illegible]	[illegible]	[illegible]	[illegible]	[illegible]	[illegible]	[illegible]	[illegible]	[illegible]	[illegible]	[illegible]	[illegible]	[illegible]	[illegible]	[illegible]	[illegible]
[illegible]	[illegible]	[illegible]	[illegible]	[illegible]	[illegible]	[illegible]	[illegible]	[illegible]	[illegible]	[illegible]	[illegible]	[illegible]	[illegible]	[illegible]	[illegible]
B.08.99 - Gewinnung	006	0,00	0,00	0,00	0,00	0,00	0,00	0,00	0,00	0,00	0,00	0,00	0,00	0,00	0,00
B.09.00 - Erbringung von Dienstleistungen für den Bergbau und für die Gewinnung von Steinen	0069	0,00	0,00	0,00	0,00	0,00	0,00	0,00	0,00	0,00	0,00	0,00	0,00	0,00	0,00
B.09.10 - Erbringung von Dienstleistungen für die Gewinnung von Erdöl	0070	0,00	0,00	0,00	0,00	0,00	0,00	0,00	0,00	0,00	0,00	0,00	0,00	0,00	0,00
B.09.90 - Erbringung von Dienstleistungen für den sonstigen Bergbau und die Gewinnung von	0071	0,00	0,00	0,00	0,00	0,00	0,00	0,00	0,00	0,00	0,00	0,00	0,00	0,00	0,00
C.10.00 - Herstellung	007	0,00	0,00	0,00	0,00	0,00	0,00	0,00	0,00	0,00	0,00	0,00	0,00	0,00	0,00
C.10.10 - Schlachten	007	0,00	0,00	0,00	0,00	0,00	0,00	0,00	0,00	0,00	0,00	0,00	0,00	0,00	0,00
C.10.11 - Schlachten	007	0,00	0,00	0,00	0,00	0,00	0,00	0,00	0,00	0,00	0,00	0,00	0,00	0,00	0,00
C.10.12 - Schlachten von	007	0,00	0,00	0,00	0,00	0,00	0,00	0,00	0,00	0,00	0,00	0,00	0,00	0,00	0,00
[illegible]	[illegible]	[illegible]	[illegible]	[illegible]	[illegible]	[illegible]	[illegible]	[illegible]	[illegible]	[illegible]	[illegible]	[illegible]	[illegible]	[illegible]	[illegible]
[illegible]	[illegible]	[illegible]	[illegible]	[illegible]	[illegible]	[illegible]	[illegible]	[illegible]	[illegible]	[illegible]	[illegible]	[illegible]	[illegible]	[illegible]	[illegible]
C.10.30 - Obst- und	007	0,00	0,00	0,00	0,00	0,00	0,00	0,00	0,00	0,00	0,00	0,00	0,00	0,00	0,00
[illegible]	[illegible]	[illegible]	[illegible]	[illegible]	[illegible]	[illegible]	[illegible]	[illegible]	[illegible]	[illegible]	[illegible]	[illegible]	[illegible]	[illegible]	[illegible]
C.10.32 - Herstellung	008	0,00	0,00	0,00	0,00	0,00	0,00	0,00	0,00	0,00	0,00	0,00	0,00	0,00	0,00
C.10.39 - Sonstige	008	0,00	0,00	0,00	0,00	0,00	0,00	0,00	0,00	0,00	0,00	0,00	0,00	0,00	0,00
C.10.40 - Herstellung von pflanzlichen und	0082	0,00	0,00	0,00	0,00	0,00	0,00	0,00	0,00	0,00	0,00	0,00	0,00	0,00	0,00
C.10.41 - Herstellung von Ölen und Fetten	0083	0,00	0,00	0,00	0,00	0,00	0,00	0,00	0,00	0,00	0,00	0,00	0,00	0,00	0,00
C.10.42 - Herstellung	008	0,00	0,00	0,00	0,00	0,00	0,00	0,00	0,00	0,00	0,00	0,00	0,00	0,00	0,00
[illegible]	[illegible]	[illegible]	[illegible]	[illegible]	[illegible]	[illegible]	[illegible]	[illegible]	[illegible]	[illegible]	[illegible]	[illegible]	[illegible]	[illegible]	[illegible]
C.10.51 - Milchverarbeitung (ohne	0086	0,00	0,00	0,00	0,00	0,00	0,00	0,00	0,00	0,00	0,00	0,00	0,00	0,00	0,00
C.10.52 - Herstellung	008	0,00	0,00	0,00	0,00	0,00	0,00	0,00	0,00	0,00	0,00	0,00	0,00	0,00	0,00
C.10.60 - Mahl- und Schälmühlen,	0088	0,00	0,00	0,00	0,00	0,00	0,00	0,00	0,00	0,00	0,00	0,00	0,00	0,00	0,00
C.10.61 - Mahl- und	008	0,00	0,00	0,00	0,00	0,00	0,00	0,00	0,00	0,00	0,00	0,00	0,00	0,00	0,00
C.10.62 - Herstellung	009	0,00	0,00	0,00	0,00	0,00	0,00	0,00	0,00	0,00	0,00	0,00	0,00	0,00	0,00
C.10.70 - Herstellung	009	0,00	0,00	0,00	0,00	0,00	0,00	0,00	0,00	0,00	0,00	0,00	0,00	0,00	0,00
C.10.71 - Herstellung von Backwaren (ohne	0092	0,00	0,00	0,00	0,00	0,00	0,00	0,00	0,00	0,00	0,00	0,00	0,00	0,00	0,00
C.10.72 - Herstellung	009	0,00	0,00	0,00	0,00	0,00	0,00	0,00	0,00	0,00	0,00	0,00	0,00	0,00	0,00
C.10.73 - Herstellung	009	0,00	0,00	0,00	0,00	0,00	0,00	0,00	0,00	0,00	0,00	0,00	0,00	0,00	0,00
C.10.80 - Herstellung	009	0,00	0,00	0,00	0,00	0,00	0,00	0,00	0,00	0,00	0,00	0,00	0,00	0,00	0,00
C.10.81 - Herstellung	009	0,00	0,00	0,00	0,00	0,00	0,00	0,00	0,00	0,00	0,00	0,00	0,00	0,00	0,00
C.10.82 - Herstellung von Süßwaren (ohne	0097	0,00	0,00	0,00	0,00	0,00	0,00	0,00	0,00	0,00	0,00	0,00	0,00	0,00	0,00
C.10.83 - Verarbeitung von Kaffee und Tee,	0098	0,00	0,00	0,00	0,00	0,00	0,00	0,00	0,00	0,00	0,00	0,00	0,00	0,00	0,00
C.10.84 - Herstellung	009	0,00	0,00	0,00	0,00	0,00	0,00	0,00	0,00	0,00	0,00	0,00	0,00	0,00	0,00
C.10.85 - Herstellung	010	0,00	0,00	0,00	0,00	0,00	0,00	0,00	0,00	0,00	0,00	0,00	0,00	0,00	0,00
C.10.86 - Herstellung von homogenisierten	0101	0,00	0,00	0,00	0,00	0,00	0,00	0,00	0,00	0,00	0,00	0,00	0,00	0,00	0,00
C.10.89 - Herstellung von sonstigen	0102	0,00	0,00	0,00	0,00	0,00	0,00	0,00	0,00	0,00	0,00	0,00	0,00	0,00	0,00
C.10.90 - Herstellung	010	0,00	0,00	0,00	0,00	0,00	0,00	0,00	0,00	0,00	0,00	0,00	0,00	0,00	0,00
C.10.91 - Herstellung	010	0,00	0,00	0,00	0,00	0,00	0,00	0,00	0,00	0,00	0,00	0,00	0,00	0,00	0,00
C.10.92 - Herstellung	010	0,00	0,00	0,00	0,00	0,00	0,00	0,00	0,00	0,00	0,00	0,00	0,00	0,00	0,00
[illegible]	[illegible]	[illegible]	[illegible]	[illegible]	[illegible]	[illegible]	[illegible]	[illegible]	[illegible]	[illegible]	[illegible]	[illegible]	[illegible]	[illegible]	[illegible]
C.11.01 - Herstellung	010	0,00	0,00	0,00	0,00	0,00	0,00	0,00	0,00	0,00	0,00	0,00	0,00	0,00	0,00
C.11.02 - Herstellung	010	0,00	0,00	0,00	0,00	0,00	0,00	0,00	0,00	0,00	0,00	0,00	0,00	0,00	0,00
C.11.03 - Herstellung von Apfelwein und	0109	0,00	0,00	0,00	0,00	0,00	0,00	0,00	0,00	0,00	0,00	0,00	0,00	0,00	0,00
C.11.04 - Herstellung von Wermutwein und	0110	0,00	0,00	0,00	0,00	0,00	0,00	0,00	0,00	0,00	0,00	0,00	0,00	0,00	0,00
[illegible]	[illegible]	[illegible]	[illegible]	[illegible]	[illegible]	[illegible]	[illegible]	[illegible]	[illegible]	[illegible]	[illegible]	[illegible]	[illegible]	[illegible]	[illegible]
[illegible]	[illegible]	[illegible]	[illegible]	[illegible]	[illegible]	[illegible]	[illegible]	[illegible]	[illegible]	[illegible]	[illegible]	[illegible]	[illegible]	[illegible]	[illegible]
C.11.07 - Herstellung von Erfrischungsgetränken;	0113	0,00	0,00	0,00	0,00	0,00	0,00	0,00	0,00	0,00	0,00	0,00	0,00	0,00	0,00
[illegible]	[illegible]	[illegible]	[illegible]	[illegible]	[illegible]	[illegible]	[illegible]	[illegible]	[illegible]	[illegible]	[illegible]	[illegible]	[illegible]	[illegible]	[illegible]
C.13.00 - Herstellung	011	0,00	0,00	0,00	0,00	0,00	0,00	0,00	0,00	0,00	0,00	0,00	0,00	0,00	0,00
C.13.10 - Spinnstoffaufbereitung	0116	0,00	0,00	0,00	0,00	0,00	0,00	0,00	0,00	0,00	0,00	0,00	0,00	0,00	0,00
[illegible]	[illegible]	[illegible]	[illegible]	[illegible]	[illegible]	[illegible]	[illegible]	[illegible]	[illegible]	[illegible]	[illegible]	[illegible]	[illegible]	[illegible]	[illegible]
C.13.30 - Veredlung von	011	0,00	0,00	0,00	0,00	0,00	0,00	0,00	0,00	0,00	0,00	0,00	0,00	0,00	0,00
C.13.90 - Herstellung	011	0,00	0,00	0,00	0,00	0,00	0,00	0,00	0,00	0,00	0,00	0,00	0,00	0,00	0,00
C.13.91 - Herstellung von gewirktem und	0120	0,00	0,00	0,00	0,00	0,00	0,00	0,00	0,00	0,00	0,00	0,00	0,00	0,00	0,00
C.13.92 - Herstellung von konfektionierten	0121	0,00	0,00	0,00	0,00	0,00	0,00	0,00	0,00	0,00	0,00	0,00	0,00	0,00	0,00
C.13.93 - Herstellung	012	0,00	0,00	0,00	0,00	0,00	0,00	0,00	0,00	0,00	0,00	0,00	0,00	0,00	0,00
C.13.94 - Herstellung	012	0,00	0,00	0,00	0,00	0,00	0,00	0,00	0,00	0,00	0,00	0,00	0,00	0,00	0,00
C.13.95 - Herstellung von Vliesstoff und	0124	0,00	0,00	0,00	0,00	0,00	0,00	0,00	0,00	0,00	0,00	0,00	0,00	0,00	0,00
C.13.96 - Herstellung	012	0,00	0,00	0,00	0,00	0,00	0,00	0,00	0,00	0,00	0,00	0,00	0,00	0,00	0,00
C.13.99 - Herstellung	012	0,00	0,00	0,00	0,00	0,00	0,00	0,00	0,00	0,00	0,00	0,00	0,00	0,00	0,00
C.14.00 - Herstellung	012	0,00	0,00	0,00	0,00	0,00	0,00	0,00	0,00	0,00	0,00	0,00	0,00	0,00	0,00
C.14.10 - Herstellung von Bekleidung (ohne	0128	0,00	0,00	0,00	0,00	0,00	0,00	0,00	0,00	0,00	0,00	0,00	0,00	0,00	0,00
C.14.11 - Herstellung	012	0,00	0,00	0,00	0,00	0,00	0,00	0,00	0,00	0,00	0,00	0,00	0,00	0,00	0,00
C.14.12 - Herstellung	013	0,00	0,00	0,00	0,00	0,00	0,00	0,00	0,00	0,00	0,00	0,00	0,00	0,00	0,00
C.14.13 - Herstellung	013	0,00	0,00	0,00	0,00	0,00	0,00	0,00	0,00	0,00	0,00	0,00	0,00	0,00	0,00
C.14.14 - Herstellung	013	0,00	0,00	0,00	0,00	0,00	0,00	0,00	0,00	0,00	0,00	0,00	0,00	0,00	0,00
C.14.19 - Herstellung von sonstiger Bekleidung	0133	0,00	0,00	0,00	0,00	0,00	0,00	0,00	0,00	0,00	0,00	0,00	0,00	0,00	0,00
C.14.20 - Herstellung	013	0,00	0,00	0,00	0,00	0,00	0,00	0,00	0,00	0,00	0,00	0,00	0,00	0,00	0,00
C.14.30 - Herstellung von Bekleidung aus	0135	0,00	0,00	0,00	0,00	0,00	0,00	0,00	0,00	0,00	0,00	0,00	0,00	0,00	0,00
C.14.31 - Herstellung	013	0,00	0,00	0,00	0,00	0,00	0,00	0,00	0,00	0,00	0,00	0,00	0,00	0,00	0,00
C.14.39 - Herstellung von sonstiger Bekleidung aus gewirktem und	0137	0,00	0,00	0,00	0,00	0,00	0,00	0,00	0,00	0,00	0,00	0,00	0,00	0,00	0,00
C.15.00 - Herstellung	013	0,00	0,00	0,00	0,00	0,00	0,00	0,00	0,00	0,00	0,00	0,00	0,00	0,00	0,00
C.15.10 - Herstellung von Leder und Lederwaren (ohne	0139	0,00	0,00	0,00	0,00	0,00	0,00	0,00	0,00	0,00	0,00	0,00	0,00	0,00	0,00
C.15.11 - Herstellung von Leder und	0140	0,00	0,00	0,00	0,00	0,00	0,00	0,00	0,00	0,00	0,00	0,00	0,00	0,00	0,00
C.15.12 - Lederverarbeitung (ohne	0141	0,00	0,00	0,00	0,00	0,00	0,00	0,00	0,00	0,00	0,00	0,00	0,00	0,00	0,00
C.15.20 - Herstellung	014	0,00	0,00	0,00	0,00	0,00	0,00	0,00	0,00	0,00	0,00	0,00	0,00	0,00	0,00
C.16.00 - Herstellung von Holz-, Flecht-, Korb-	0143	0,00	0,00	0,00	0,00	0,00	0,00	0,00	0,00	0,00	0,00	0,00	0,00	0,00	0,00
C.16.10 - Säge-, Hobel-	014	0,00	0,00	0,00	0,00	0,00	0,00	0,00	0,00	0,00	0,00	0,00	0,00	0,00	0,00
C.16.20 - Herstellung von sonstigen Holz-,	0145	0,00	0,00	0,00	0,00	0,00	0,00	0,00	0,00	0,00	0,00	0,00	0,00	0,00	0,00
C.16.21 - Herstellung von Furnier-, Sperrholz-,	0146	0,00	0,00	0,00	0,00	0,00	0,00	0,00	0,00	0,00	0,00	0,00	0,00	0,00	0,00
C.16.22 - Herstellung	014	0,00	0,00	0,00	0,00	0,00	0,00	0,00	0,00	0,00	0,00	0,00	0,00	0,00	0,00
C.16.23 - Herstellung von sonstigen Konstruktionsteilen, Fertigbauteilen,	0148	0,00	0,00	0,00	0,00	0,00	0,00	0,00	0,00	0,00	0,00	0,00	0,00	0,00	0,00
C.16.24 - Herstellung von Verpackungsmitteln, Lagerbehältern und	0149	0,00	0,00	0,00	0,00	0,00	0,00	0,00	0,00	0,00	0,00	0,00	0,00	0,00	0,00
C.16.29 - Herstellung von Holzwaren a. n. g.,	0150	0,00	0,00	0,00	0,00	0,00	0,00	0,00	0,00	0,00	0,00	0,00	0,00	0,00	0,00
C.17.00 - Herstellung von Papier, Pappe und	0151	0,00	0,00	0,00	0,00	0,00	0,00	0,00	0,00	0,00	0,00	0,00	0,00	0,00	0,00
C.17.10 - Herstellung von Holz- und Zellstoff,	0152	0,00	0,00	0,00	0,00	0,00	0,00	0,00	0,00	0,00	0,00	0,00	0,00	0,00	0,00
C.17.11 - Herstellung	015	0,00	0,00	0,00	0,00	0,00	0,00	0,00	0,00	0,00	0,00	0,00	0,00	0,00	0,00
C.17.12 - Herstellung	015	0,00	0,00	0,00	0,00	0,00	0,00	0,00	0,00	0,00	0,00	0,00	0,00	0,00	0,00
C.17.20 - Herstellung von Waren aus Papier,	0155	0,00	0,00	0,00	0,00	0,00	0,00	0,00	0,00	0,00	0,00	0,00	0,00	0,00	0,00
C.17.21 - Herstellung von Wellpapier und -pappe sowie von	0156	0,00	0,00	0,00	0,00	0,00	0,00	0,00	0,00	0,00	0,00	0,00	0,00	0,00	0,00
C.17.22 - Herstellung von Haushalts-, Hygiene- und Toilettenartikeln aus	0157	0,00	0,00	0,00	0,00	0,00	0,00	0,00	0,00	0,00	0,00	0,00	0,00	0,00	0,00
C.17.23 - Herstellung von Schreibwaren und	0158	0,00	0,00	0,00	0,00	0,00	0,00	0,00	0,00	0,00	0,00	0,00	0,00	0,00	0,00
C.17.24 - Herstellung	015	0,00	0,00	0,00	0,00	0,00	0,00	0,00	0,00	0,00	0,00	0,00	0,00	0,00	0,00
C.17.29 - Herstellung von sonstigen Waren	0160	0,00	0,00	0,00	0,00	0,00	0,00	0,00	0,00	0,00	0,00	0,00	0,00	0,00	0,00
C.18.00 - Herstellung von Druckerzeugnissen; Vervielfältigung von bespielten Ton-, Bild-	0161	0,00	0,00	0,00	0,00	0,00	0,00	0,00	0,00	0,00	0,00	0,00	0,00	0,00	0,00
C.18.10 - Herstellung	016	0,00	0,00	0,00	0,00	0,00	0,00	0,00	0,00	0,00	0,00	0,00	0,00	0,00	0,00
C.18.11 - Drucken von	016	0,00	0,00	0,00	0,00	0,00	0,00	0,00	0,00	0,00	0,00	0,00	0,00	0,00	0,00
[illegible]	[illegible]	[illegible]	[illegible]	[illegible]	[illegible]	[illegible]	[illegible]	[illegible]	[illegible]	[illegible]	[illegible]	[illegible]	[illegible]	[illegible]	[illegible]
C.18.13 - Druck- und	016	0,00	0,00	0,00	0,00	0,00	0,00	0,00	0,00	0,00	0,00	0,00	0,00	0,00	0,00
C.18.14 - Binden von Druckerzeugnissen und	0166	0,00	0,00	0,00	0,00	0,00	0,00	0,00	0,00	0,00	0,00	0,00	0,00	0,00	0,00
C.18.20 - Vervielfältigung von bespielten Ton-, Bild-	0167	0,00	0,00	0,00	0,00	0,00	0,00	0,00	0,00	0,00	0,00	0,00	0,00	0,00	0,00
C.19.00 - Kokerei und	016	0,00	0,00	0,00	0,00	0,00	0,00	0,00	0,00	0,00	0,00	0,00	0,00	0,00	0,00
[illegible]	[illegible]	[illegible]	[illegible]	[illegible]	[illegible]	[illegible]	[illegible]	[illegible]	[illegible]	[illegible]	[illegible]	[illegible]	[illegible]	[illegible]	[illegible]
[illegible]	[illegible]	[illegible]	[illegible]	[illegible]	[illegible]	[illegible]	[illegible]	[illegible]	[illegible]	[illegible]	[illegible]	[illegible]	[illegible]	[illegible]	[illegible]
C.20.00 - Herstellung	017	0,00	0,00	0,00	0,00	0,00	0,00	0,00	0,00	0,00	0,00	0,00	0,00	0,00	0,00
C.20.10 - Herstellung von chemischen Grundstoffen, Düngemitteln und Stickstoffverbindungen, Kunststoffen in	0172	0,00	0,00	0,00	0,00	0,00	0,00	0,00	0,00	0,00	0,00	0,00	0,00	0,00	0,00
C.20.11 - Herstellung	017	0,00	0,00	0,00	0,00	0,00	0,00	0,00	0,00	0,00	0,00	0,00	0,00	0,00	0,00
C.20.12 - Herstellung	017	0,00	0,00	0,00	0,00	0,00	0,00	0,00	0,00	0,00	0,00	0,00	0,00	0,00	0,00
C.20.13 - Herstellung von sonstigen	0175	0,00	0,00	0,00	0,00	0,00	0,00	0,00	0,00	0,00	0,00	0,00	0,00	0,00	0,00
C.20.14 - Herstellung von sonstigen	0176	0,00	0,00	0,00	0,00	0,00	0,00	0,00	0,00	0,00	0,00	0,00	0,00	0,00	0,00
C.20.15 - Herstellung von Düngemitteln und	0177	0,00	0,00	0,00	0,00	0,00	0,00	0,00	0,00	0,00	0,00	0,00	0,00	0,00	0,00
C.20.16 - Herstellung	017	0,00	0,00	0,00	0,00	0,00	0,00	0,00	0,00	0,00	0,00	0,00	0,00	0,00	0,00
C.20.17 - Herstellung von synthetischem	0179	0,00	0,00	0,00	0,00	0,00	0,00	0,00	0,00	0,00	0,00	0,00	0,00	0,00	0,00
C.20.20 - Herstellung von Schädlingsbekämpfungs-, Pflanzenschutz- und	0180	0,00	0,00	0,00	0,00	0,00	0,00	0,00	0,00	0,00	0,00	0,00	0,00	0,00	0,00
C.20.30 - Herstellung von Anstrichmitteln, Druckfarben und Kitten	0181	0,00	0,00	0,00	0,00	0,00	0,00	0,00	0,00	0,00	0,00	0,00	0,00	0,00	0,00
C.20.40 - Herstellung von Seifen, Wasch-, Reinigungs- und	0182	0,00	0,00	0,00	0,00	0,00	0,00	0,00	0,00	0,00	0,00	0,00	0,00	0,00	0,00
C.20.41 - Herstellung von Seifen, Wasch-,	0183	0,00	0,00	0,00	0,00	0,00	0,00	0,00	0,00	0,00	0,00	0,00	0,00	0,00	0,00
C.20.42 - Herstellung von Körperpflegemitteln und Duftstoffen	0184	0,00	0,00	0,00	0,00	0,00	0,00	0,00	0,00	0,00	0,00	0,00	0,00	0,00	0,00
C.20.50 - Herstellung von sonstigen chemischen	0185	0,00	0,00	0,00	0,00	0,00	0,00	0,00	0,00	0,00	0,00	0,00	0,00	0,00	0,00
C.20.51 - Herstellung von pyrotechnischen	0186	0,00	0,00	0,00	0,00	0,00	0,00	0,00	0,00	0,00	0,00	0,00	0,00	0,00	0,00
C.20.52 - Herstellung	018	0,00	0,00	0,00	0,00	0,00	0,00	0,00	0,00	0,00	0,00	0,00	0,00	0,00	0,00
C.20.53 - Herstellung	018	0,00	0,00	0,00	0,00	0,00	0,00	0,00	0,00	0,00	0,00	0,00	0,00	0,00	0,00
C.20.59 - Herstellung von sonstigen	0189	0,00	0,00	0,00	0,00	0,00	0,00	0,00	0,00	0,00	0,00	0,00	0,00	0,00	0,00
C.20.60 - Herstellung	019	0,00	0,00	0,00	0,00	0,00	0,00	0,00	0,00	0,00	0,00	0,00	0,00	0,00	0,00
C.21.00 - Herstellung von pharmazeutischen	0191	0,00	0,00	0,00	0,00	0,00	0,00	0,00	0,00	0,00	0,00	0,00	0,00	0,00	0,00
C.21.10 - Herstellung von pharmazeutischen	0192	0,00	0,00	0,00	0,00	0,00	0,00	0,00	0,00	0,00	0,00	0,00	0,00	0,00	0,00
C.21.20 - Herstellung von pharmazeutischen Spezialitäten und sonstigen	0193	0,00	0,00	0,00	0,00	0,00	0,00	0,00	0,00	0,00	0,00	0,00	0,00	0,00	0,00
C.22.00 - Herstellung	019	0,00	0,00	0,00	0,00	0,00	0,00	0,00	0,00	0,00	0,00	0,00	0,00	0,00	0,00
C.22.10 - Herstellung	019	0,00	0,00	0,00	0,00	0,00	0,00	0,00	0,00	0,00	0,00	0,00	0,00	0,00	0,00
C.22.11 - Herstellung und Runderneuerung	0196	0,00	0,00	0,00	0,00	0,00	0,00	0,00	0,00	0,00	0,00	0,00	0,00	0,00	0,00
C.22.19 - Herstellung	019	0,00	0,00	0,00	0,00	0,00	0,00	0,00	0,00	0,00	0,00	0,00	0,00	0,00	0,00
C.22.20 - Herstellung	019	0,00	0,00	0,00	0,00	0,00	0,00	0,00	0,00	0,00	0,00	0,00	0,00	0,00	0,00
C.22.21 - Herstellung von Platten, Folien,	0199	0,00	0,00	0,00	0,00	0,00	0,00	0,00	0,00	0,00	0,00	0,00	0,00	0,00	0,00



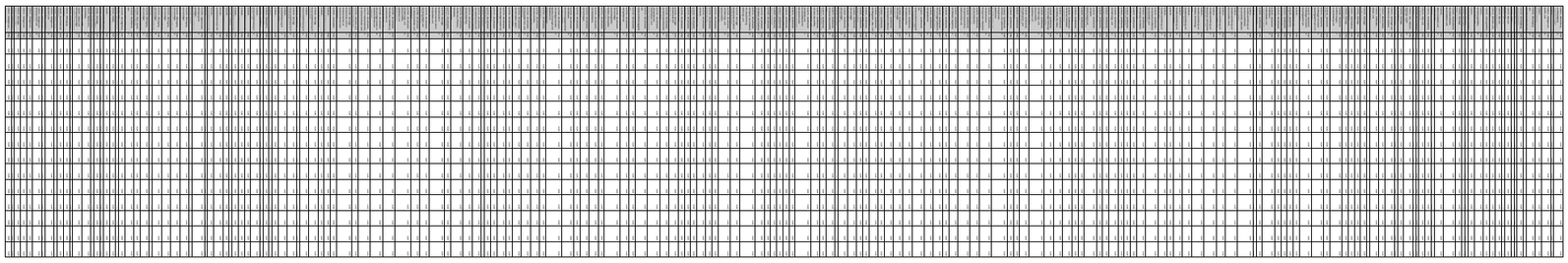





GAR-Sektorinformationen - Aufschlüsselung nach Sektoren - NACE 4-Stellen-Ebene (Code und Bezeichnung) - CapEx basiert		Klimaschutz (CCM) Nichtfinanzielle Kapitalgesellschaften (unterliegen der Richtlinie über die Angabe nichtfinanzieller Informationen) [Brutto]buchwert EUR	Klimaschutz (CCM) Nichtfinanzielle Kapitalgesellschaften (unterliegen der Richtlinie über die Angabe nichtfinanzieller Informationen) [Brutto]buchwert davon: ökologisch nachhaltig (CCM)	Anpassung an den Klimawandel (CCA) Nichtfinanzielle Kapitalgesellschaften (unterliegen der Richtlinie über die Angabe nichtfinanzieller Informationen) [Brutto]buchwert EUR	Anpassung an den Klimawandel (CCA) Nichtfinanzielle Kapitalgesellschaften (unterliegen der Richtlinie über die Angabe nichtfinanzieller Informationen) [Brutto]buchwert davon: ökologisch nachhaltig (CCA)	Wasser- und Meeresressourcen (WTR) Nichtfinanzielle Kapitalgesellschaften (unterliegen der Richtlinie über die Angabe nichtfinanzieller Informationen) [Brutto]buchwert EUR	Wasser- und Meeresressourcen (WTR) Nichtfinanzielle Kapitalgesellschaften (unterliegen der Richtlinie über die Angabe nichtfinanzieller Informationen) [Brutto]buchwert davon: ökologisch nachhaltig (WTR)	Kreislaufwirtschaft (CE) Nichtfinanzielle Kapitalgesellschaften (unterliegen der Richtlinie über die Angabe nichtfinanzieller Informationen) [Brutto]buchwert EUR	Kreislaufwirtschaft (CE) Nichtfinanzielle Kapitalgesellschaften (unterliegen der Richtlinie über die Angabe nichtfinanzieller Informationen) [Brutto]buchwert davon: ökologisch nachhaltig (CE)	Verschmutzung (PPC) Nichtfinanzielle Kapitalgesellschaften (unterliegen der Richtlinie über die Angabe nichtfinanzieller Informationen) [Brutto]buchwert EUR	Verschmutzung (PPC) Nichtfinanzielle Kapitalgesellschaften (unterliegen der Richtlinie über die Angabe nichtfinanzieller Informationen) [Brutto]buchwert davon: ökologisch nachhaltig (PPC)	Biologische Vielfalt und Ökosysteme (BIO) Nichtfinanzielle Kapitalgesellschaften (unterliegen der Richtlinie über die Angabe nichtfinanzieller Informationen) [Brutto]buchwert EUR	Biologische Vielfalt und Ökosysteme (BIO) Nichtfinanzielle Kapitalgesellschaften (unterliegen der Richtlinie über die Angabe nichtfinanzieller Informationen) [Brutto]buchwert davon: ökologisch nachhaltig (BIO)	GESAMT (CCM + CCA + WTR + CE + PPC + BIO) Nichtfinanzielle Kapitalgesellschaften (unterliegen der Richtlinie über die Angabe nichtfinanzieller Informationen) [Brutto]buchwert EUR	GESAMT (CCM + CCA + WTR + CE + PPC + BIO) Nichtfinanzielle Kapitalgesellschaften (unterliegen der Richtlinie über die Angabe nichtfinanzieller Informationen) [Brutto]buchwert davon: ökologisch nachhaltig (CCM + CCA + WTR + CE + PPC + BIO)
		-	-	-	-										
A.01.00 - Landwirtschaft, Jagd und damit verbundene	0001	0,00	0,00	0,00	0,00	0,00	0,00	0,00	0,00	0,00	0,00	0,00	0,00	0,00	0,00
A.01.10 - Anbau einjähriger	000	0,00	0,00	0,00	0,00	0,00	0,00	0,00	0,00	0,00	0,00	0,00	0,00	0,00	0,00
A.01.11 - Anbau von Getreide (ohne Reis), Hülsenfrüchten und	0003	0,00	0,00	0,00	0,00	0,00	0,00	0,00	0,00	0,00	0,00	0,00	0,00	0,00	0,00
[illegible]	[illegible]	[illegible]	[illegible]	[illegible]	[illegible]	[illegible]	[illegible]	[illegible]	[illegible]	[illegible]	[illegible]	[illegible]	[illegible]	[illegible]	[illegible]
A.01.13 - Anbau von Gemüse und Melonen sowie Wurzeln	0005	0,00	0,00	0,00	0,00	0,00	0,00	0,00	0,00	0,00	0,00	0,00	0,00	0,00	0,00
A.01.14 - Anbau von Zuckerrohr	000	0,00	0,00	0,00	0,00	0,00	0,00	0,00	0,00	0,00	0,00	0,00	0,00	0,00	0,00
[illegible]	[illegible]	[illegible]	[illegible]	[illegible]	[illegible]	[illegible]	[illegible]	[illegible]	[illegible]	[illegible]	[illegible]	[illegible]	[illegible]	[illegible]	[illegible]
A.01.16 - Anbau von	000	0,00	0,00	0,00	0,00	0,00	0,00	0,00	0,00	0,00	0,00	0,00	0,00	0,00	0,00
A.01.19 - Anbau von sonstigen	000	0,00	0,00	0,00	0,00	0,00	0,00	0,00	0,00	0,00	0,00	0,00	0,00	0,00	0,00
A.01.20 - Anbau mehrjähriger	001	0,00	0,00	0,00	0,00	0,00	0,00	0,00	0,00	0,00	0,00	0,00	0,00	0,00	0,00
A.01.21 - Anbau von Wein- und	001	0,00	0,00	0,00	0,00	0,00	0,00	0,00	0,00	0,00	0,00	0,00	0,00	0,00	0,00
A.01.22 - Anbau von tropischen und subtropischen Früchten	0012	0,00	0,00	0,00	0,00	0,00	0,00	0,00	0,00	0,00	0,00	0,00	0,00	0,00	0,00
A.01.23 - Anbau von	001	0,00	0,00	0,00	0,00	0,00	0,00	0,00	0,00	0,00	0,00	0,00	0,00	0,00	0,00
A.01.24 - Anbau von Kern- und	001	0,00	0,00	0,00	0,00	0,00	0,00	0,00	0,00	0,00	0,00	0,00	0,00	0,00	0,00
A.01.25 - Anbau von sonstigem	001	0,00	0,00	0,00	0,00	0,00	0,00	0,00	0,00	0,00	0,00	0,00	0,00	0,00	0,00
A.01.26 - Anbau von ölhaltigen	001	0,00	0,00	0,00	0,00	0,00	0,00	0,00	0,00	0,00	0,00	0,00	0,00	0,00	0,00
A.01.27 - Anbau von Pflanzen zur Herstellung von Getränken	0017	0,00	0,00	0,00	0,00	0,00	0,00	0,00	0,00	0,00	0,00	0,00	0,00	0,00	0,00
A.01.28 - Anbau von Gewürzpflanzen, Pflanzen für aromatische, narkotische und	0018	0,00	0,00	0,00	0,00	0,00	0,00	0,00	0,00	0,00	0,00	0,00	0,00	0,00	0,00
A.01.29 - Anbau sonstiger	001	0,00	0,00	0,00	0,00	0,00	0,00	0,00	0,00	0,00	0,00	0,00	0,00	0,00	0,00
A.01.30 - Betrieb von Baumschulen sowie Anbau von Pflanzen zu	0020	0,00	0,00	0,00	0,00	0,00	0,00	0,00	0,00	0,00	0,00	0,00	0,00	0,00	0,00
[illegible]	[illegible]	[illegible]	[illegible]	[illegible]	[illegible]	[illegible]	[illegible]	[illegible]	[illegible]	[illegible]	[illegible]	[illegible]	[illegible]	[illegible]	[illegible]
A.01.41 - Haltung von	002	0,00	0,00	0,00	0,00	0,00	0,00	0,00	0,00	0,00	0,00	0,00	0,00	0,00	0,00
A.01.42 - Haltung von anderen	002	0,00	0,00	0,00	0,00	0,00	0,00	0,00	0,00	0,00	0,00	0,00	0,00	0,00	0,00
A.01.43 - Haltung von Pferden	002	0,00	0,00	0,00	0,00	0,00	0,00	0,00	0,00	0,00	0,00	0,00	0,00	0,00	0,00
A.01.44 - Haltung von Kamelen	002	0,00	0,00	0,00	0,00	0,00	0,00	0,00	0,00	0,00	0,00	0,00	0,00	0,00	0,00
A.01.45 - Haltung von Schafen	002	0,00	0,00	0,00	0,00	0,00	0,00	0,00	0,00	0,00	0,00	0,00	0,00	0,00	0,00
A.01.46 - Haltung von	002	0,00	0,00	0,00	0,00	0,00	0,00	0,00	0,00	0,00	0,00	0,00	0,00	0,00	0,00
A.01.47 - Haltung von Geflügel	002	0,00	0,00	0,00	0,00	0,00	0,00	0,00	0,00	0,00	0,00	0,00	0,00	0,00	0,00
[illegible]	[illegible]	[illegible]	[illegible]	[illegible]	[illegible]	[illegible]	[illegible]	[illegible]	[illegible]	[illegible]	[illegible]	[illegible]	[illegible]	[illegible]	[illegible]
A.01.50 - Gemischte	003	0,00	0,00	0,00	0,00	0,00	0,00	0,00	0,00	0,00	0,00	0,00	0,00	0,00	0,00
A.01.60 - Erbringung von landwirtschaftlichen	0031	0,00	0,00	0,00	0,00	0,00	0,00	0,00	0,00	0,00	0,00	0,00	0,00	0,00	0,00
A.01.61 - Erbringung von landwirtschaftlichen Dienstleistungen für den	0032	0,00	0,00	0,00	0,00	0,00	0,00	0,00	0,00	0,00	0,00	0,00	0,00	0,00	0,00
A.01.62 - Erbringung von landwirtschaftlichen Dienstleistungen für die	0033	0,00	0,00	0,00	0,00	0,00	0,00	0,00	0,00	0,00	0,00	0,00	0,00	0,00	0,00
A.01.63 - Nach der Ernte anfallende Tätigkeiten in der	0034	0,00	0,00	0,00	0,00	0,00	0,00	0,00	0,00	0,00	0,00	0,00	0,00	0,00	0,00
[illegible]	[illegible]	[illegible]	[illegible]	[illegible]	[illegible]	[illegible]	[illegible]	[illegible]	[illegible]	[illegible]	[illegible]	[illegible]	[illegible]	[illegible]	[illegible]
A.01.70 - Jagd, Fallenstellerei und damit verbundene	0036	0,00	0,00	0,00	0,00	0,00	0,00	0,00	0,00	0,00	0,00	0,00	0,00	0,00	0,00
A.02.00 - Forstwirtschaft und	003	0,00	0,00	0,00	0,00	0,00	0,00	0,00	0,00	0,00	0,00	0,00	0,00	0,00	0,00
[illegible]	[illegible]	[illegible]	[illegible]	[illegible]	[illegible]	[illegible]	[illegible]	[illegible]	[illegible]	[illegible]	[illegible]	[illegible]	[illegible]	[illegible]	[illegible]
A.02.30 - Sammeln von wild wachsenden Produkten (ohne	0040	0,00	0,00	0,00	0,00	0,00	0,00	0,00	0,00	0,00	0,00	0,00	0,00	0,00	0,00
A.02.40 - Erbringung von Dienstleistungen für Forstwirtschaft und	0041	0,00	0,00	0,00	0,00	0,00	0,00	0,00	0,00	0,00	0,00	0,00	0,00	0,00	0,00
A.03.00 - Fischerei und	004	0,00	0,00	0,00	0,00	0,00	0,00	0,00	0,00	0,00	0,00	0,00	0,00	0,00	0,00
[illegible]	[illegible]	[illegible]	[illegible]	[illegible]	[illegible]	[illegible]	[illegible]	[illegible]	[illegible]	[illegible]	[illegible]	[illegible]	[illegible]	[illegible]	[illegible]
[illegible]	[illegible]	[illegible]	[illegible]	[illegible]	[illegible]	[illegible]	[illegible]	[illegible]	[illegible]	[illegible]	[illegible]	[illegible]	[illegible]	[illegible]	[illegible]
[illegible]	[illegible]	[illegible]	[illegible]	[illegible]	[illegible]	[illegible]	[illegible]	[illegible]	[illegible]	[illegible]	[illegible]	[illegible]	[illegible]	[illegible]	[illegible]
[illegible]	[illegible]	[illegible]	[illegible]	[illegible]	[illegible]	[illegible]	[illegible]	[illegible]	[illegible]	[illegible]	[illegible]	[illegible]	[illegible]	[illegible]	[illegible]
A.03.22 - Süßwasseraquakultur	004	0,00	0,00	0,00	0,00	0,00	0,00	0,00	0,00	0,00	0,00	0,00	0,00	0,00	0,00
[illegible]	[illegible]	[illegible]	[illegible]	[illegible]	[illegible]	[illegible]	[illegible]	[illegible]	[illegible]	[illegible]	[illegible]	[illegible]	[illegible]	[illegible]	[illegible]
[illegible]	[illegible]	[illegible]	[illegible]	[illegible]	[illegible]	[illegible]	[illegible]	[illegible]	[illegible]	[illegible]	[illegible]	[illegible]	[illegible]	[illegible]	[illegible]
B.06.00 - Gewinnung von Erdöl	005	0,00	0,00	0,00	0,00	0,00	0,00	0,00	0,00	0,00	0,00	0,00	0,00	0,00	0,00
B.06.10 - Gewinnung von Erdöl	005	0,00	0,00	0,00	0,00	0,00	0,00	0,00	0,00	0,00	0,00	0,00	0,00	0,00	0,00
B.06.20 - Gewinnung von Erdgas	005	0,00	0,00	0,00	0,00	0,00	0,00	0,00	0,00	0,00	0,00	0,00	0,00	0,00	0,00
[illegible]	[illegible]	[illegible]	[illegible]	[illegible]	[illegible]	[illegible]	[illegible]	[illegible]	[illegible]	[illegible]	[illegible]	[illegible]	[illegible]	[illegible]	[illegible]
[illegible]	[illegible]	[illegible]	[illegible]	[illegible]	[illegible]	[illegible]	[illegible]	[illegible]	[illegible]	[illegible]	[illegible]	[illegible]	[illegible]	[illegible]	[illegible]
B.07.20 - NE-Metallerzbergbau	005	0,00	0,00	0,00	0,00	0,00	0,00	0,00	0,00	0,00	0,00	0,00	0,00	0,00	0,00
B.07.21 - Bergbau auf Uran- und	005	0,00	0,00	0,00	0,00	0,00	0,00	0,00	0,00	0,00	0,00	0,00	0,00	0,00	0,00
B.07.29 - Sonstiger NE-	005	0,00	0,00	0,00	0,00	0,00	0,00	0,00	0,00	0,00	0,00	0,00	0,00	0,00	0,00
B.08.00 - Gewinnung von Steinen und Erden, sonstiger	0060	0,00	0,00	0,00	0,00	0,00	0,00	0,00	0,00	0,00	0,00	0,00	0,00	0,00	0,00
B.08.10 - Gewinnung von Natursteinen, Kies, Sand, Ton	0061	0,00	0,00	0,00	0,00	0,00	0,00	0,00	0,00	0,00	0,00	0,00	0,00	0,00	0,00
B.08.11 - Gewinnung von Naturwerksteinen und Natursteinen, Kalk- und Gipsstein, Kreide und Schiefer	0062	0,00	0,00	0,00	0,00	0,00	0,00	0,00	0,00	0,00	0,00	0,00	0,00	0,00	0,00
B.08.12 - Gewinnung von Kies,	006	0,00	0,00	0,00	0,00	0,00	0,00	0,00	0,00	0,00	0,00	0,00	0,00	0,00	0,00
B.08.90 - Sonstiger Bergbau; Gewinnung von Steinen und	0064	0,00	0,00	0,00	0,00	0,00	0,00	0,00	0,00	0,00	0,00	0,00	0,00	0,00	0,00
B.08.91 - Bergbau auf chemische und Düngemittelminerale	0065	0,00	0,00	0,00	0,00	0,00	0,00	0,00	0,00	0,00	0,00	0,00	0,00	0,00	0,00
[illegible]	[illegible]	[illegible]	[illegible]	[illegible]	[illegible]	[illegible]	[illegible]	[illegible]	[illegible]	[illegible]	[illegible]	[illegible]	[illegible]	[illegible]	[illegible]
B.08.99 - Gewinnung von	006	0,00	0,00	0,00	0,00	0,00	0,00	0,00	0,00	0,00	0,00	0,00	0,00	0,00	0,00
B.09.00 - Erbringung von Dienstleistungen für den Bergbau und für die Gewinnung von Steinen und Erden	0068	0,00	0,00	0,00	0,00	0,00	0,00	0,00	0,00	0,00	0,00	0,00	0,00	0,00	0,00
B.09.10 - Erbringung von Dienstleistungen für die Gewinnung von Erdöl und	0070	0,00	0,00	0,00	0,00	0,00	0,00	0,00	0,00	0,00	0,00	0,00	0,00	0,00	0,00
B.09.90 - Erbringung von Dienstleistungen für den sonstigen Bergbau und die Gewinnung von Steinen und Erden	0071	0,00	0,00	0,00	0,00	0,00	0,00	0,00	0,00	0,00	0,00	0,00	0,00	0,00	0,00
C.10.00 - Herstellung von	007	0,00	0,00	0,00	0,00	0,00	0,00	0,00	0,00	0,00	0,00	0,00	0,00	0,00	0,00
C.10.10 - Schlachten und	007	0,00	0,00	0,00	0,00	0,00	0,00	0,00	0,00	0,00	0,00	0,00	0,00	0,00	0,00
C.10.11 - Schlachten (ohne	007	0,00	0,00	0,00	0,00	0,00	0,00	0,00	0,00	0,00	0,00	0,00	0,00	0,00	0,00
C.10.12 - Schlachten von	007	0,00	0,00	0,00	0,00	0,00	0,00	0,00	0,00	0,00	0,00	0,00	0,00	0,00	0,00
[illegible]	[illegible]	[illegible]	[illegible]	[illegible]	[illegible]	[illegible]	[illegible]	[illegible]	[illegible]	[illegible]	[illegible]	[illegible]	[illegible]	[illegible]	[illegible]
C.10.30 - Obst- und	007	0,00	0,00	0,00	0,00	0,00	0,00	0,00	0,00	0,00	0,00	0,00	0,00	0,00	0,00
C.10.31 - Kartoffelverarbeitung	007	0,00	0,00	0,00	0,00	0,00	0,00	0,00	0,00	0,00	0,00	0,00	0,00	0,00	0,00
C.10.32 - Herstellung von Frucht-	008	0,00	0,00	0,00	0,00	0,00	0,00	0,00	0,00	0,00	0,00	0,00	0,00	0,00	0,00
C.10.39 - Sonstige Verarbeitung von Obst und Gemüse	0081	0,00	0,00	0,00	0,00	0,00	0,00	0,00	0,00	0,00	0,00	0,00	0,00	0,00	0,00
C.10.40 - Herstellung von pflanzlichen und tierischen Ölen	0082	0,00	0,00	0,00	0,00	0,00	0,00	0,00	0,00	0,00	0,00	0,00	0,00	0,00	0,00
C.10.41 - Herstellung von Ölen und Fetten (ohne Margarine u.ä. Nahrungsfette)	0083	0,00	0,00	0,00	0,00	0,00	0,00	0,00	0,00	0,00	0,00	0,00	0,00	0,00	0,00
C.10.42 - Herstellung von Margarine u. ä. Nahrungsfetten	0084	0,00	0,00	0,00	0,00	0,00	0,00	0,00	0,00	0,00	0,00	0,00	0,00	0,00	0,00
[illegible]	[illegible]	[illegible]	[illegible]	[illegible]	[illegible]	[illegible]	[illegible]	[illegible]	[illegible]	[illegible]	[illegible]	[illegible]	[illegible]	[illegible]	[illegible]
C.10.51 - Milchverarbeitung (ohne Herstellung von Speiseeis)	0086	0,00	0,00	0,00	0,00	0,00	0,00	0,00	0,00	0,00	0,00	0,00	0,00	0,00	0,00
C.10.52 - Herstellung von	008	0,00	0,00	0,00	0,00	0,00	0,00	0,00	0,00	0,00	0,00	0,00	0,00	0,00	0,00
C.10.60 - Mahl- und Schälmühlen, Herstellung von Stärke und Stärkeerzeugnissen	0088	0,00	0,00	0,00	0,00	0,00	0,00	0,00	0,00	0,00	0,00	0,00	0,00	0,00	0,00
C.10.61 - Mahl- und	008	0,00	0,00	0,00	0,00	0,00	0,00	0,00	0,00	0,00	0,00	0,00	0,00	0,00	0,00
C.10.62 - Herstellung von Stärke und Stärkeerzeugnissen	0090	0,00	0,00	0,00	0,00	0,00	0,00	0,00	0,00	0,00	0,00	0,00	0,00	0,00	0,00
C.10.70 - Herstellung von Back-	009	0,00	0,00	0,00	0,00	0,00	0,00	0,00	0,00	0,00	0,00	0,00	0,00	0,00	0,00
C.10.71 - Herstellung von Backwaren (ohne	0092	0,00	0,00	0,00	0,00	0,00	0,00	0,00	0,00	0,00	0,00	0,00	0,00	0,00	0,00
C.10.72 - Herstellung von	009	0,00	0,00	0,00	0,00	0,00	0,00	0,00	0,00	0,00	0,00	0,00	0,00	0,00	0,00
C.10.73 - Herstellung von	009	0,00	0,00	0,00	0,00	0,00	0,00	0,00	0,00	0,00	0,00	0,00	0,00	0,00	0,00
C.10.80 - Herstellung von	009	0,00	0,00	0,00	0,00	0,00	0,00	0,00	0,00	0,00	0,00	0,00	0,00	0,00	0,00
C.10.81 - Herstellung von Zucker	009	0,00	0,00	0,00	0,00	0,00	0,00	0,00	0,00	0,00	0,00	0,00	0,00	0,00	0,00
C.10.82 - Herstellung von Süßwaren (ohne	0097	0,00	0,00	0,00	0,00	0,00	0,00	0,00	0,00	0,00	0,00	0,00	0,00	0,00	0,00
C.10.83 - Verarbeitung von Kaffee und Tee, Herstellung von	0098	0,00	0,00	0,00	0,00	0,00	0,00	0,00	0,00	0,00	0,00	0,00	0,00	0,00	0,00
C.10.84 - Herstellung von	009	0,00	0,00	0,00	0,00	0,00	0,00	0,00	0,00	0,00	0,00	0,00	0,00	0,00	0,00
C.10.85 - Herstellung von	010	0,00	0,00	0,00	0,00	0,00	0,00	0,00	0,00	0,00	0,00	0,00	0,00	0,00	0,00
C.10.86 - Herstellung von homogenisierten und	0101	0,00	0,00	0,00	0,00	0,00	0,00	0,00	0,00	0,00	0,00	0,00	0,00	0,00	0,00
C.10.89 - Herstellung von sonstigen Nahrungsmitteln a. n.	0102	0,00	0,00	0,00	0,00	0,00	0,00	0,00	0,00	0,00	0,00	0,00	0,00	0,00	0,00
C.10.90 - Herstellung von	010	0,00	0,00	0,00	0,00	0,00	0,00	0,00	0,00	0,00	0,00	0,00	0,00	0,00	0,00
C.10.91 - Herstellung von	010	0,00	0,00	0,00	0,00	0,00	0,00	0,00	0,00	0,00	0,00	0,00	0,00	0,00	0,00
C.10.92 - Herstellung von Futtermitteln für sonstige Tiere	0105	0,00	0,00	0,00	0,00	0,00	0,00	0,00	0,00	0,00	0,00	0,00	0,00	0,00	0,00
[illegible]	[illegible]	[illegible]	[illegible]	[illegible]	[illegible]	[illegible]	[illegible]	[illegible]	[illegible]	[illegible]	[illegible]	[illegible]	[illegible]	[illegible]	[illegible]
C.11.01 - Herstellung von	010	0,00	0,00	0,00	0,00	0,00	0,00	0,00	0,00	0,00	0,00	0,00	0,00	0,00	0,00
C.11.02 - Herstellung von	010	0,00	0,00	0,00	0,00	0,00	0,00	0,00	0,00	0,00	0,00	0,00	0,00	0,00	0,00
C.11.03 - Herstellung von Apfelwein und anderen	0109	0,00	0,00	0,00	0,00	0,00	0,00	0,00	0,00	0,00	0,00	0,00	0,00	0,00	0,00
C.11.04 - Herstellung von Wermutwein und sonstigen	0110	0,00	0,00	0,00	0,00	0,00	0,00	0,00	0,00	0,00	0,00	0,00	0,00	0,00	0,00
[illegible]	[illegible]	[illegible]	[illegible]	[illegible]	[illegible]	[illegible]	[illegible]	[illegible]	[illegible]	[illegible]	[illegible]	[illegible]	[illegible]	[illegible]	[illegible]
[illegible]	[illegible]	[illegible]	[illegible]	[illegible]	[illegible]	[illegible]	[illegible]	[illegible]	[illegible]	[illegible]	[illegible]	[illegible]	[illegible]	[illegible]	[illegible]
C.11.07 - Herstellung von Erfrischungsgetränken; Gewinnung natürlicher	0113	0,00	0,00	0,00	0,00	0,00	0,00	0,00	0,00	0,00	0,00	0,00	0,00	0,00	0,00
[illegible]	[illegible]	[illegible]	[illegible]	[illegible]	[illegible]	[illegible]	[illegible]	[illegible]	[illegible]	[illegible]	[illegible]	[illegible]	[illegible]	[illegible]	[illegible]
C.13.00 - Herstellung von	011	0,00	0,00	0,00	0,00	0,00	0,00	0,00	0,00	0,00	0,00	0,00	0,00	0,00	0,00
C.13.10 - Spinnstoffaufbereitung und	0116	0,00	0,00	0,00	0,00	0,00	0,00	0,00	0,00	0,00	0,00	0,00	0,00	0,00	0,00
[illegible]	[illegible]	[illegible]	[illegible]	[illegible]	[illegible]	[illegible]	[illegible]	[illegible]	[illegible]	[illegible]	[illegible]	[illegible]	[illegible]	[illegible]	[illegible]
C.13.30 - Veredlung von Textilien	011	0,00	0,00	0,00	0,00	0,00	0,00	0,00	0,00	0,00	0,00	0,00	0,00	0,00	0,00
C.13.90 - Herstellung von	011	0,00	0,00	0,00	0,00	0,00	0,00	0,00	0,00	0,00	0,00	0,00	0,00	0,00	0,00
C.13.91 - Herstellung von gewirktem und gestricktem Stoff	0120	0,00	0,00	0,00	0,00	0,00	0,00	0,00	0,00	0,00	0,00	0,00	0,00	0,00	0,00
C.13.92 - Herstellung von konfektionierten Textilwaren	0121	0,00	0,00	0,00	0,00	0,00	0,00	0,00	0,00	0,00	0,00	0,00	0,00	0,00	0,00
C.13.93 - Herstellung von	012	0,00	0,00	0,00	0,00	0,00	0,00	0,00	0,00	0,00	0,00	0,00	0,00	0,00	0,00
C.13.94 - Herstellung von	012	0,00	0,00	0,00	0,00	0,00	0,00	0,00	0,00	0,00	0,00	0,00	0,00	0,00	0,00
C.13.95 - Herstellung von Vliesstoff und Erzeugnissen	0124	0,00	0,00	0,00	0,00	0,00	0,00	0,00	0,00	0,00	0,00	0,00	0,00	0,00	0,00
C.13.96 - Herstellung von	012	0,00	0,00	0,00	0,00	0,00	0,00	0,00	0,00	0,00	0,00	0,00	0,00	0,00	0,00
C.13.99 - Herstellung von	012	0,00	0,00	0,00	0,00	0,00	0,00	0,00	0,00	0,00	0,00	0,00	0,00	0,00	0,00
C.14.00 - Herstellung von	012	0,00	0,00	0,00	0,00	0,00	0,00	0,00	0,00	0,00	0,00	0,00	0,00	0,00	0,00
C.14.10 - Herstellung von Bekleidung (ohne	0128	0,00	0,00	0,00	0,00	0,00	0,00	0,00	0,00	0,00	0,00	0,00	0,00	0,00	0,00
C.14.11 - Herstellung von	012	0,00	0,00	0,00	0,00	0,00	0,00	0,00	0,00	0,00	0,00	0,00	0,00	0,00	0,00
C.14.12 - Herstellung von Arbeits- und Berufsbekleidung	0130	0,00	0,00	0,00	0,00	0,00	0,00	0,00	0,00	0,00	0,00	0,00	0,00	0,00	0,00
C.14.13 - Herstellung von	013	0,00	0,00	0,00	0,00	0,00	0,00	0,00	0,00	0,00	0,00	0,00	0,00	0,00	0,00
C.14.14 - Herstellung von	013	0,00	0,00	0,00	0,00	0,00	0,00	0,00	0,00	0,00	0,00	0,00	0,00	0,00	0,00
C.14.19 - Herstellung von sonstiger Bekleidung und	0133	0,00	0,00	0,00	0,00	0,00	0,00	0,00	0,00	0,00	0,00	0,00	0,00	0,00	0,00
C.14.20 - Herstellung von	013	0,00	0,00	0,00	0,00	0,00	0,00	0,00	0,00	0,00	0,00	0,00	0,00	0,00	0,00
C.14.30 - Herstellung von Bekleidung aus gewirktem und	0135	0,00	0,00	0,00	0,00	0,00	0,00	0,00	0,00	0,00	0,00	0,00	0,00	0,00	0,00
C.14.31 - Herstellung von	013	0,00	0,00	0,00	0,00	0,00	0,00	0,00	0,00	0,00	0,00	0,00	0,00	0,00	0,00
C.14.39 - Herstellung von sonstiger Bekleidung aus gewirktem und gestricktem Stoff	0137	0,00	0,00	0,00	0,00	0,00	0,00	0,00	0,00	0,00	0,00	0,00	0,00	0,00	0,00
C.15.00 - Herstellung von Leder, Lederwaren und Schuhen	0138	0,00	0,00	0,00	0,00	0,00	0,00	0,00	0,00	0,00	0,00	0,00	0,00	0,00	0,00
C.15.10 - Herstellung von Leder und Lederwaren (ohne Herstellung von	0139	0,00	0,00	0,00	0,00	0,00	0,00	0,00	0,00	0,00	0,00	0,00	0,00	0,00	0,00
C.15.11 - Herstellung von Leder und Lederfaserstoff; Zurichtung und Färben von Fellen	0140	0,00	0,00	0,00	0,00	0,00	0,00	0,00	0,00	0,00	0,00	0,00	0,00	0,00	0,00
C.15.12 - Lederverarbeitung (ohne Herstellung von	0141	0,00	0,00	0,00	0,00	0,00	0,00	0,00	0,00	0,00	0,00	0,00	0,00	0,00	0,00
C.15.20 - Herstellung von	014	0,00	0,00	0,00	0,00	0,00	0,00	0,00	0,00	0,00	0,00	0,00	0,00	0,00	0,00
C.16.00 - Herstellung von Holz-, Flecht-, Korb- und Korkwaren	0143	0,00	0,00	0,00	0,00	0,00	0,00	0,00	0,00	0,00	0,00	0,00	0,00	0,00	0,00
C.16.10 - Säge-, Hobel- und	014	0,00	0,00	0,00	0,00	0,00	0,00	0,00	0,00	0,00	0,00	0,00	0,00	0,00	0,00
C.16.20 - Herstellung von sonstigen Holz-, Kork-, Flecht-	0145	0,00	0,00	0,00	0,00	0,00	0,00	0,00	0,00	0,00	0,00	0,00	0,00	0,00	0,00
C.16.21 - Herstellung von Furnier-, Sperrholz-, Holzfaser- und Holzspanplatten	0146	0,00	0,00	0,00	0,00	0,00	0,00	0,00	0,00	0,00	0,00	0,00	0,00	0,00	0,00
C.16.22 - Herstellung von	014	0,00	0,00	0,00	0,00	0,00	0,00	0,00	0,00	0,00	0,00	0,00	0,00	0,00	0,00
C.16.23 - Herstellung von sonstigen Konstruktionsteilen, Fertigbauteilen, Ausbauelementen und Fertigteilbauten aus Holz	0148	0,00	0,00	0,00	0,00	0,00	0,00	0,00	0,00	0,00	0,00	0,00	0,00	0,00	0,00
C.16.24 - Herstellung von Verpackungsmitteln, Lagerbehältern und	0149	0,00	0,00	0,00	0,00	0,00	0,00	0,00	0,00	0,00	0,00	0,00	0,00	0,00	0,00
C.16.29 - Herstellung von Holzwaren a. n. g., Kork-, Flecht- und Korbwaren (ohne Möbel)	0150	0,00	0,00	0,00	0,00	0,00	0,00	0,00	0,00	0,00	0,00	0,00	0,00	0,00	0,00
C.17.00 - Herstellung von Papier, Pappe und Waren daraus	0151	0,00	0,00	0,00	0,00	0,00	0,00	0,00	0,00	0,00	0,00	0,00	0,00	0,00	0,00
C.17.10 - Herstellung von Holz- und Zellstoff, Papier, Karton und	0152	0,00	0,00	0,00	0,00	0,00	0,00	0,00	0,00	0,00	0,00	0,00	0,00	0,00	0,00
C.17.11 - Herstellung von Holz-	015	0,00	0,00	0,00	0,00	0,00	0,00	0,00	0,00	0,00	0,00	0,00	0,00	0,00	0,00
C.17.12 - Herstellung von Papier,	015	0,00	0,00	0,00	0,00	0,00	0,00	0,00	0,00	0,00	0,00	0,00	0,00	0,00	0,00
C.17.20 - Herstellung von Waren aus Papier, Karton und Pappe	0155	0,00	0,00	0,00	0,00	0,00	0,00	0,00	0,00	0,00	0,00	0,00	0,00	0,00	0,00
C.17.21 - Herstellung von Wellpapier und -pappe sowie von Verpackungsmitteln aus	0156	0,00	0,00	0,00	0,00	0,00	0,00	0,00	0,00	0,00	0,00	0,00	0,00	0,00	0,00
C.17.22 - Herstellung von Haushalts-, Hygiene- und Toilettenartikeln aus Zellstoff,	0157	0,00	0,00	0,00	0,00	0,00	0,00	0,00	0,00	0,00	0,00	0,00	0,00	0,00	0,00
C.17.23 - Herstellung von Schreibwaren und Bürobedarf	0158	0,00	0,00	0,00	0,00	0,00	0,00	0,00	0,00	0,00	0,00	0,00	0,00	0,00	0,00
C.17.24 - Herstellung von	015	0,00	0,00	0,00	0,00	0,00	0,00	0,00	0,00	0,00	0,00	0,00	0,00	0,00	0,00
C.17.29 - Herstellung von sonstigen Waren aus Papier,	0160	0,00	0,00	0,00	0,00	0,00	0,00	0,00	0,00	0,00	0,00	0,00	0,00	0,00	0,00
C.18.00 - Herstellung von Druckerzeugnissen; Vervielfältigung von bespielten Ton-, Bild- und Datenträgern	0161	0,00	0,00	0,00	0,00	0,00	0,00	0,00	0,00	0,00	0,00	0,00	0,00	0,00	0,00
C.18.10 - Herstellung von	016	0,00	0,00	0,00	0,00	0,00	0,00	0,00	0,00	0,00	0,00	0,00	0,00	0,00	0,00
C.18.11 - Drucken von Zeitungen	016	0,00	0,00	0,00	0,00	0,00	0,00	0,00	0,00	0,00	0,00	0,00	0,00	0,00	0,00
[illegible]	[illegible]	[illegible]	[illegible]	[illegible]	[illegible]	[illegible]	[illegible]	[illegible]	[illegible]	[illegible]	[illegible]	[illegible]	[illegible]	[illegible]	[illegible]
C.18.13 - Druck- und	016	0,00	0,00	0,00	0,00	0,00	0,00	0,00	0,00	0,00	0,00	0,00	0,00	0,00	0,00
C.18.14 - Binden von Druckerzeugnissen und damit	0166	0,00	0,00	0,00	0,00	0,00	0,00	0,00	0,00	0,00	0,00	0,00	0,00	0,00	0,00
C.18.20 - Vervielfältigung von bespielten Ton-, Bild- und	0167	0,00	0,00	0,00	0,00	0,00	0,00	0,00	0,00	0,00	0,00	0,00	0,00	0,00	0,00
C.19.00 - Kokerei und	016	0,00	0,00	0,00	0,00	0,00	0,00	0,00	0,00	0,00	0,00	0,00	0,00	0,00	0,00
[illegible]	[illegible]	[illegible]	[illegible]	[illegible]	[illegible]	[illegible]	[illegible]	[illegible]	[illegible]	[illegible]	[illegible]	[illegible]	[illegible]	[illegible]	[illegible]
C.19.20 - Mineralölverarbeitung	017	0,00	0,00	0,00	0,00	0,00	0,00	0,00	0,00	0,00	0,00	0,00	0,00	0,00	0,00
C.20.00 - Herstellung von	017	0,00	0,00	0,00	0,00	0,00	0,00	0,00	0,00	0,00	0,00	0,00	0,00	0,00	0,00
C.20.10 - Herstellung von chemischen Grundstoffen, Düngemitteln und Stickstoffverbindungen, Kunststoffen in Primärformen und synthetischem Kautschuk in	0172	0,00	0,00	0,00	0,00	0,00	0,00	0,00	0,00	0,00	0,00	0,00	0,00	0,00	0,00
C.20.11 - Herstellung von	017	0,00	0,00	0,00	0,00	0,00	0,00	0,00	0,00	0,00	0,00	0,00	0,00	0,00	0,00
C.20.12 - Herstellung von	017	0,00	0,00	0,00	0,00	0,00	0,00	0,00	0,00	0,00	0,00	0,00	0,00	0,00	0,00
C.20.13 - Herstellung von sonstigen anorganischen Grundstoffen und Chemikalien	0175	0,00	0,00	0,00	0,00	0,00	0,00	0,00	0,00	0,00	0,00	0,00	0,00	0,00	0,00
C.20.14 - Herstellung von sonstigen organischen Grundstoffen und Chemikalien	0176	0,00	0,00	0,00	0,00	0,00	0,00	0,00	0,00	0,00	0,00	0,00	0,00	0,00	0,00
C.20.15 - Herstellung von Düngemitteln und	0177	0,00	0,00	0,00	0,00	0,00	0,00	0,00	0,00	0,00	0,00	0,00	0,00	0,00	0,00
C.20.16 - Herstellung von	017	0,00	0,00	0,00	0,00	0,00	0,00	0,00	0,00	0,00	0,00	0,00	0,00	0,00	0,00
C.20.17 - Herstellung von synthetischem Kautschuk in	0179	0,00	0,00	0,00	0,00	0,00	0,00	0,00	0,00	0,00	0,00	0,00	0,00	0,00	0,00
C.20.20 - Herstellung von Schädlingsbekämpfungs-, Pflanzenschutz- und	0180	0,00	0,00	0,00	0,00	0,00	0,00	0,00	0,00	0,00	0,00	0,00	0,00	0,00	0,00
C.20.30 - Herstellung von Anstrichmitteln, Druckfarben	0181	0,00	0,00	0,00	0,00	0,00	0,00	0,00	0,00	0,00	0,00	0,00	0,00	0,00	0,00
C.20.40 - Herstellung von Seifen, Wasch-, Reinigungs- und Körperpflegemitteln sowie von	0182	0,00	0,00	0,00	0,00	0,00	0,00	0,00	0,00	0,00	0,00	0,00	0,00	0,00	0,00
C.20.41 - Herstellung von Seifen, Wasch-, Reinigungs- und	0183	0,00	0,00	0,00	0,00	0,00	0,00	0,00	0,00	0,00	0,00	0,00	0,00	0,00	0,00
C.20.42 - Herstellung von Körperpflegemitteln und	0184	0,00	0,00	0,00	0,00	0,00	0,00	0,00	0,00	0,00	0,00	0,00	0,00	0,00	0,00
C.20.50 - Herstellung von sonstigen chemischen	0185	0,00	0,00	0,00	0,00	0,00	0,00	0,00	0,00	0,00	0,00	0,00	0,00	0,00	0,00
C.20.51 - Herstellung von pyrotechnischen Erzeugnissen	0186	0,00	0,00	0,00	0,00	0,00	0,00	0,00	0,00	0,00	0,00	0,00	0,00	0,00	0,00
C.20.52 - Herstellung von	018	0,00	0,00	0,00	0,00	0,00	0,00	0,00	0,00	0,00	0,00	0,00	0,00	0,00	0,00
C.20.53 - Herstellung von	018	0,00	0,00	0,00	0,00	0,00	0,00	0,00	0,00	0,00	0,00	0,00	0,00	0,00	0,00
C.20.59 - Herstellung von sonstigen chemischen	0189	0,00	0,00	0,00	0,00	0,00	0,00	0,00	0,00	0,00	0,00	0,00	0,00	0,00	0,00
C.20.60 - Herstellung von	019	0,00	0,00	0,00	0,00	0,00	0,00	0,00	0,00	0,00	0,00	0,00	0,00	0,00	0,00
C.21.00 - Herstellung von pharmazeutischen Erzeugnissen	0191	0,00	0,00	0,00	0,00	0,00	0,00	0,00	0,00	0,00	0,00	0,00	0,00	0,00	0,00
C.21.10 - Herstellung von pharmazeutischen Grundstoffen	0192	0,00	0,00	0,00	0,00	0,00	0,00	0,00	0,00	0,00	0,00	0,00	0,00	0,00	0,00
C.21.20 - Herstellung von pharmazeutischen Spezialitäten und sonstigen pharmazeutischen Erzeugnissen	0193	0,00	0,00	0,00	0,00	0,00	0,00	0,00	0,00	0,00	0,00	0,00	0,00	0,00	0,00
C.22.00 - Herstellung von	019	0,00	0,00	0,00	0,00	0,00	0,00	0,00	0,00	0,00	0,00	0,00	0,00	0,00	0,00
C.22.10 - Herstellung von	019	0,00	0,00	0,00	0,00	0,00	0,00	0,00	0,00	0,00	0,00	0,00	0,00	0,00	0,00
C.22.11 - Herstellung und Runderneuerung von	0196	0,00	0,00	0,00	0,00	0,00	0,00	0,00	0,00	0,00	0,00	0,00	0,00	0,00	0,00









GAR KPI-Bestand in % (im Vergleich zu den gesamten erfassten Vermögenswerten im Nenner) - umsatzbasiert		(T) Klimaschutz (CCM) Anteil der gesamten erfassten Vermögenswerte, durch die taxonomierelevante Sektoren finanziert werden (taxonomiefähig)	(T) Klimaschutz (CCM) Anteil der gesamten erfassten Vermögenswerte, durch die taxonomierelevante Sektoren finanziert werden (taxonomiekonform)	(T) Klimaschutz (CCM) davon: Verwendung der Erlöse	(T) Klimaschutz (CCM) davon: Übergangstätigkeiten	(T) Klimaschutz (CCM) davon: ermöglichende Tätigkeiten	(T) Anpassung an den Klimawandel (CCA) Anteil der gesamten erfassten Vermögenswerte, durch die taxonomierelevante Sektoren finanziert werden (taxonomiefähig)	(T) Anpassung an den Klimawandel (CCA) Anteil der gesamten erfassten Vermögenswerte, durch die taxonomierelevante Sektoren finanziert werden (taxonomiekonform)	(T) Anpassung an den Klimawandel (CCA) davon: Verwendung der Erlöse	(T) Anpassung an den Klimawandel (CCA) davon: ermöglichende Tätigkeiten	(T) Wasser- und Meeresressourcen (WTR) Anteil der gesamten erfassten Vermögenswerte, durch die taxonomierelevante Sektoren finanziert werden (taxonomiefähig)	(T) Wasser- und Meeresressourcen (WTR) Anteil der gesamten erfassten Vermögenswerte, durch die taxonomierelevante Sektoren finanziert werden (taxonomiekonform)	(T) Wasser- und Meeresressourcen (WTR) davon: Verwendung der Erlöse	(T) Wasser- und Meeresressourcen (WTR) davon: ermöglichende Tätigkeiten
		A	B	C	D	E	F	G	H	I	J	K	L	M
GAR — im Zähler und im Nenner erfasste Vermögenswerte	0005	0,00												
Nicht zu Handelszwecken gehaltene Darlehen und Kredite, Schuldverschreibungen und Eigenkapitalinstrumente, die für die GAR-Berechnung anrechenbar sind	0010	34,40561 %	3,37816 %	0,00000 %	0,00000 %	0,00000 %	0,00000 %	0,00000 %	0,00000 %	0,00000 %	0,00000 %	0,00000 %	0,00000 %	0,00000 %
Finanzunternehmen	0020	13,80415 %	6,65268 %	0,00000 %	0,00000 %	0,00000 %	0,00000 %	0,00000 %	0,00000 %	0,00000 %	0,00000 %	0,00000 %	0,00000 %	0,00000 %
Kreditinstitute	0030	13,80415 %	6,65268 %	0,00000 %	0,00000 %	0,00000 %	0,00000 %	0,00000 %	0,00000 %	0,00000 %	0,00000 %	0,00000 %	0,00000 %	0,00000 %
Darlehen und Kredite	0040	0,00000 %	0,00000 %	0,00000 %	0,00000 %	0,00000 %	0,00000 %	0,00000 %	0,00000 %	0,00000 %	0,00000 %	0,00000 %	0,00000 %	0,00000 %
Schuldverschreibungen, einschließlich solcher, bei denen die Verwendung der Erträge bekannt ist	0050	20,68903 %	7,14681 %	0,00000 %	0,00000 %	0,00000 %	0,00000 %	0,00000 %	0,00000 %	0,00000 %	0,00000 %	0,00000 %	0,00000 %	0,00000 %
Eigenkapitalinstrumente	0060	6,63594 %	6,23618 %		0,00000 %	0,00000 %	0,00000 %	0,00000 %		0,00000 %	0,00000 %	0,00000 %		0,00000 %
Sonstige finanzielle Kapitalgesellschaften	0070	0,00000 %	0,00000 %	0,00000 %	0,00000 %	0,00000 %	0,00000 %	0,00000 %	0,00000 %	0,00000 %	0,00000 %	0,00000 %	0,00000 %	0,00000 %
davon: Wertpapierfirmen	0080	0,00000 %	0,00000 %	0,00000 %	0,00000 %	0,00000 %	0,00000 %	0,00000 %	0,00000 %	0,00000 %	0,00000 %	0,00000 %	0,00000 %	0,00000 %
Darlehen und Kredite	0090	0,00000 %	0,00000 %	0,00000 %	0,00000 %	0,00000 %	0,00000 %	0,00000 %	0,00000 %	0,00000 %	0,00000 %	0,00000 %	0,00000 %	0,00000 %
Schuldverschreibungen, einschließlich solcher, bei denen die Verwendung der Erträge bekannt ist	0100	0,00000 %	0,00000 %	0,00000 %	0,00000 %	0,00000 %	0,00000 %	0,00000 %	0,00000 %	0,00000 %	0,00000 %	0,00000 %	0,00000 %	0,00000 %
Eigenkapitalinstrumente	0110	0,00000 %	0,00000 %		0,00000 %	0,00000 %	0,00000 %	0,00000 %		0,00000 %	0,00000 %	0,00000 %		0,00000 %
davon: Verwaltungsgesellschaften	0120	0,00000 %	0,00000 %	0,00000 %	0,00000 %	0,00000 %	0,00000 %	0,00000 %	0,00000 %	0,00000 %	0,00000 %	0,00000 %	0,00000 %	0,00000 %
Darlehen und Kredite	0130	0,00000 %	0,00000 %	0,00000 %	0,00000 %	0,00000 %	0,00000 %	0,00000 %	0,00000 %	0,00000 %	0,00000 %	0,00000 %	0,00000 %	0,00000 %
Schuldverschreibungen, einschließlich solcher, bei denen die Verwendung der Erträge bekannt ist	0140	0,00000 %	0,00000 %	0,00000 %	0,00000 %	0,00000 %	0,00000 %	0,00000 %	0,00000 %	0,00000 %	0,00000 %	0,00000 %	0,00000 %	0,00000 %
Eigenkapitalinstrumente	0150	0,00000 %	0,00000 %		0,00000 %	0,00000 %	0,00000 %	0,00000 %		0,00000 %	0,00000 %	0,00000 %		0,00000 %
davon: Versicherungsunternehmen	0160	0,00000 %	0,00000 %	0,00000 %	0,00000 %	0,00000 %	0,00000 %	0,00000 %	0,00000 %	0,00000 %	0,00000 %	0,00000 %	0,00000 %	0,00000 %
Darlehen und Kredite	0170	0,00000 %	0,00000 %	0,00000 %	0,00000 %	0,00000 %	0,00000 %	0,00000 %	0,00000 %	0,00000 %	0,00000 %	0,00000 %	0,00000 %	0,00000 %
Schuldverschreibungen, einschließlich solcher, bei denen die Verwendung der Erträge bekannt ist	0180	0,00000 %	0,00000 %	0,00000 %	0,00000 %	0,00000 %	0,00000 %	0,00000 %	0,00000 %	0,00000 %	0,00000 %	0,00000 %	0,00000 %	0,00000 %
Eigenkapitalinstrumente	0190	0,00000 %	0,00000 %		0,00000 %	0,00000 %	0,00000 %	0,00000 %		0,00000 %	0,00000 %	0,00000 %		0,00000 %
Nicht-Finanzunternehmen	0200	33,65148 %	13,33806 %	0,00000 %	0,00000 %	0,00000 %	0,00000 %	0,00000 %	0,00000 %	0,00000 %	0,00000 %	0,00000 %	0,00000 %	0,00000 %
Darlehen und Kredite	0210	0,00000 %	0,00000 %	0,00000 %	0,00000 %	0,00000 %	0,00000 %	0,00000 %	0,00000 %	0,00000 %	0,00000 %	0,00000 %	0,00000 %	0,00000 %
Schuldverschreibungen, einschließlich solcher, bei denen die Verwendung der Erträge bekannt ist	0220	54,66528 %	21,66706 %	0,00000 %	0,00000 %	0,00000 %	0,00000 %	0,00000 %	0,00000 %	0,00000 %	0,00000 %	0,00000 %	0,00000 %	0,00000 %
Eigenkapitalinstrumente	0230	0,00000 %	0,00000 %		0,00000 %	0,00000 %	0,00000 %	0,00000 %		0,00000 %	0,00000 %	0,00000 %		0,00000 %
Private Haushalte	0240	48,12516 %	0,13843 %	0,00000 %	0,00000 %	0,00000 %	0,00000 %	0,00000 %	0,00000 %	0,00000 %				
davon: durch Wohnimmobilien besicherte Kredite	0250	99,84594 %	0,26875 %	0,00000 %	0,00000 %	0,00000 %	0,00000 %	0,00000 %	0,00000 %	0,00000 %				
davon: Gebäudesanierungskredite	0260	95,68553 %	13,41796 %	0,00000 %	0,00000 %	0,00000 %	0,00000 %	0,00000 %	0,00000 %	0,00000 %				
davon: Kfz-Kredite	0270	100,00000 %	0,00000 %	0,00000 %	0,00000 %	0,00000 %								
Finanzierungen lokaler Gebietskörperschaften	0280	0,00000 %	0,00000 %	0,00000 %	0,00000 %	0,00000 %	0,00000 %	0,00000 %	0,00000 %	0,00000 %	0,00000 %	0,00000 %	0,00000 %	0,00000 %
Wohnraumfinanzierung	0290	0,00000 %	0,00000 %	0,00000 %	0,00000 %	0,00000 %	0,00000 %	0,00000 %	0,00000 %	0,00000 %	0,00000 %	0,00000 %	0,00000 %	0,00000 %
Sonstige Finanzierungen lokaler Gebietskörperschaften	0300	0,00000 %	0,00000 %	0,00000 %	0,00000 %	0,00000 %	0,00000 %	0,00000 %	0,00000 %	0,00000 %	0,00000 %	0,00000 %	0,00000 %	0,00000 %
Durch Inbesitznahme erlangte Sicherheiten: Wohn- und Gewerbeimmobilien	0310	0,00000 %	0,00000 %	0,00000 %	0,00000 %	0,00000 %	0,00000 %	0,00000 %	0,00000 %	0,00000 %	0,00000 %	0,00000 %	0,00000 %	0,00000 %
GAR-Vermögenswerte insgesamt	0320	15,57197 %	1,52896 %	0,00000 %	0,00000 %	0,00000 %	0,00000 %	0,00000 %	0,00000 %	0,00000 %	0,00000 %	0,00000 %	0,00000 %	0,00000 %

GAR KPI-Bestand in % (im Vergleich zu den gesamten erfassten Vermögenswerten im Nenner) - umsatzbasiert		(T) Kreislaufwirtschaft (CE) Anteil der gesamten erfassten Vermögenswerte, durch die taxonomierelevante Sektoren finanziert werden (taxonomiefähig)	(T) Kreislaufwirtschaft (CE) Anteil der gesamten erfassten Vermögenswerte, durch die taxonomierelevante Sektoren finanziert werden (taxonomiekonform)	(T) Kreislaufwirtschaft (CE) davon: Verwendung der Erlöse	(T) Kreislaufwirtschaft (CE) davon: ermöglichende Tätigkeiten	(T) Verschmutzung (PPC) Anteil der gesamten erfassten Vermögenswerte, durch die taxonomierelevante Sektoren finanziert werden (taxonomiefähig)	(T) Verschmutzung (PPC) Anteil der gesamten erfassten Vermögenswerte, durch die taxonomierelevante Sektoren finanziert werden (taxonomiekonform)	(T) Verschmutzung (PPC) davon: Verwendung der Erlöse	(T) Verschmutzung (PPC) davon: ermöglichende Tätigkeiten	(T) Biologische Vielfalt und Ökosysteme (BIO) Anteil der gesamten erfassten Vermögenswerte, durch die taxonomierelevante Sektoren finanziert werden (taxonomiefähig)	(T) Biologische Vielfalt und Ökosysteme (BIO) Anteil der gesamten erfassten Vermögenswerte, durch die taxonomierelevante Sektoren finanziert werden (taxonomiekonform)	(T) Biologische Vielfalt und Ökosysteme (BIO) davon: Verwendung der Erlöse	(T) Biologische Vielfalt und Ökosysteme (BIO) davon: ermöglichende Tätigkeiten
		N	O	P	Q	R	S	T	U	V	W	X	Z
GAR — im Zähler und im Nenner erfasste Vermögenswerte	0005												
Nicht zu Handelszwecken gehaltene Darlehen und Kredite, Schuldverschreibungen und Eigenkapitalinstrumente, die für die GAR-Berechnung anrechenbar sind	0010	0,00000 %	0,00000 %	0,00000 %	0,00000 %	0,00000 %	0,00000 %	0,00000 %	0,00000 %	0,00000 %	0,00000 %	0,00000 %	0,00000 %
Finanzunternehmen	0020	0,00000 %	0,00000 %	0,00000 %	0,00000 %	0,00000 %	0,00000 %	0,00000 %	0,00000 %	0,00000 %	0,00000 %	0,00000 %	0,00000 %
Kreditinstitute	0030	0,00000 %	0,00000 %	0,00000 %	0,00000 %	0,00000 %	0,00000 %	0,00000 %	0,00000 %	0,00000 %	0,00000 %	0,00000 %	0,00000 %
Darlehen und Kredite	0040	0,00000 %	0,00000 %	0,00000 %	0,00000 %	0,00000 %	0,00000 %	0,00000 %	0,00000 %	0,00000 %	0,00000 %	0,00000 %	0,00000 %
Schuldverschreibungen, einschließlich solcher, bei denen die Verwendung der Erträge bekannt ist	0050	0,00000 %	0,00000 %	0,00000 %	0,00000 %	0,00000 %	0,00000 %	0,00000 %	0,00000 %	0,00000 %	0,00000 %	0,00000 %	0,00000 %
Eigenkapitalinstrumente	0060	0,00000 %	0,00000 %		0,00000 %	0,00000 %	0,00000 %		0,00000 %	0,00000 %	0,00000 %		0,00000 %
Sonstige finanzielle Kapitalgesellschaften	0070	0,00000 %	0,00000 %	0,00000 %	0,00000 %	0,00000 %	0,00000 %	0,00000 %	0,00000 %	0,00000 %	0,00000 %	0,00000 %	0,00000 %
davon: Wertpapierfirmen	0080	0,00000 %	0,00000 %	0,00000 %	0,00000 %	0,00000 %	0,00000 %	0,00000 %	0,00000 %	0,00000 %	0,00000 %	0,00000 %	0,00000 %
Darlehen und Kredite	0090	0,00000 %	0,00000 %	0,00000 %	0,00000 %	0,00000 %	0,00000 %	0,00000 %	0,00000 %	0,00000 %	0,00000 %	0,00000 %	0,00000 %
Schuldverschreibungen, einschließlich solcher, bei denen die Verwendung der Erträge bekannt ist	0100	0,00000 %	0,00000 %	0,00000 %	0,00000 %	0,00000 %	0,00000 %	0,00000 %	0,00000 %	0,00000 %	0,00000 %	0,00000 %	0,00000 %
Eigenkapitalinstrumente	0110	0,00000 %	0,00000 %		0,00000 %	0,00000 %	0,00000 %		0,00000 %	0,00000 %	0,00000 %		0,00000 %
davon: Verwaltungsgesellschaften	0120	0,00000 %	0,00000 %	0,00000 %	0,00000 %	0,00000 %	0,00000 %	0,00000 %	0,00000 %	0,00000 %	0,00000 %	0,00000 %	0,00000 %
Darlehen und Kredite	0130	0,00000 %	0,00000 %	0,00000 %	0,00000 %	0,00000 %	0,00000 %	0,00000 %	0,00000 %	0,00000 %	0,00000 %	0,00000 %	0,00000 %
Schuldverschreibungen, einschließlich solcher, bei denen die Verwendung der Erträge bekannt ist	0140	0,00000 %	0,00000 %	0,00000 %	0,00000 %	0,00000 %	0,00000 %	0,00000 %	0,00000 %	0,00000 %	0,00000 %	0,00000 %	0,00000 %
Eigenkapitalinstrumente	0150	0,00000 %	0,00000 %		0,00000 %	0,00000 %	0,00000 %		0,00000 %	0,00000 %	0,00000 %		0,00000 %
davon: Versicherungsunternehmen	0160	0,00000 %	0,00000 %	0,00000 %	0,00000 %	0,00000 %	0,00000 %	0,00000 %	0,00000 %	0,00000 %	0,00000 %	0,00000 %	0,00000 %
Darlehen und Kredite	0170	0,00000 %	0,00000 %	0,00000 %	0,00000 %	0,00000 %	0,00000 %	0,00000 %	0,00000 %	0,00000 %	0,00000 %	0,00000 %	0,00000 %
Schuldverschreibungen, einschließlich solcher, bei denen die Verwendung der Erträge bekannt ist	0180	0,00000 %	0,00000 %	0,00000 %	0,00000 %	0,00000 %	0,00000 %	0,00000 %	0,00000 %	0,00000 %	0,00000 %	0,00000 %	0,00000 %
Eigenkapitalinstrumente	0190	0,00000 %	0,00000 %		0,00000 %	0,00000 %	0,00000 %		0,00000 %	0,00000 %	0,00000 %		0,00000 %
Nicht-Finanzunternehmen	0200	0,00000 %	0,00000 %	0,00000 %	0,00000 %	0,00000 %	0,00000 %	0,00000 %	0,00000 %	0,00000 %	0,00000 %	0,00000 %	0,00000 %
Darlehen und Kredite	0210	0,00000 %	0,00000 %	0,00000 %	0,00000 %	0,00000 %	0,00000 %	0,00000 %	0,00000 %	0,00000 %	0,00000 %	0,00000 %	0,00000 %
Schuldverschreibungen, einschließlich solcher, bei denen die Verwendung der Erträge bekannt ist	0220	0,00000 %	0,00000 %	0,00000 %	0,00000 %	0,00000 %	0,00000 %	0,00000 %	0,00000 %	0,00000 %	0,00000 %	0,00000 %	0,00000 %
Eigenkapitalinstrumente	0230	0,00000 %	0,00000 %		0,00000 %	0,00000 %	0,00000 %		0,00000 %	0,00000 %	0,00000 %		0,00000 %
Private Haushalte	0240	0,00000 %	0,00000 %	0,00000 %	0,00000 %								
davon: durch Wohnimmobilien besicherte Kredite	0250	0,00000 %	0,00000 %	0,00000 %	0,00000 %								
davon: Gebäudesanierungskredite	0260	0,00000 %	0,00000 %	0,00000 %	0,00000 %								
davon: Kfz-Kredite	0270												
Finanzierungen lokaler Gebietskörperschaften	0280	0,00000 %	0,00000 %	0,00000 %	0,00000 %	0,00000 %	0,00000 %	0,00000 %	0,00000 %	0,00000 %	0,00000 %	0,00000 %	0,00000 %
Wohnraumfinanzierung	0290	0,00000 %	0,00000 %	0,00000 %	0,00000 %	0,00000 %	0,00000 %	0,00000 %	0,00000 %	0,00000 %	0,00000 %	0,00000 %	0,00000 %
Sonstige Finanzierungen lokaler Gebietskörperschaften	0300	0,00000 %	0,00000 %	0,00000 %	0,00000 %	0,00000 %	0,00000 %	0,00000 %	0,00000 %	0,00000 %	0,00000 %	0,00000 %	0,00000 %
Durch Inbesitznahme erlangte Sicherheiten: Wohn- und Gewerbeimmobilien	0310	0,00000 %	0,00000 %	0,00000 %	0,00000 %	0,00000 %	0,00000 %	0,00000 %	0,00000 %	0,00000 %	0,00000 %	0,00000 %	0,00000 %
GAR-Vermögenswerte insgesamt	0320	0,00000 %	0,00000 %	0,00000 %	0,00000 %	0,00000 %	0,00000 %	0,00000 %	0,00000 %	0,00000 %	0,00000 %	0,00000 %	0,00000 %

GAR KPI-Bestand in % (im Vergleich zu den gesamten erfassten Vermögenswerten im Nenner) - umsatzbasiert		(T) GESAMT (CCM + CCA + WTR + CE + PPC + BIO) Anteil der gesamten erfassten Vermögenswerte, durch die taxonomierelevante Sektoren finanziert werden (taxonomiefähig)	(T) GESAMT (CCM + CCA + WTR + CE + PPC + BIO) Anteil der gesamten erfassten Vermögenswerte, durch die taxonomierelevante Sektoren finanziert werden (taxonomiekonform)	(T) GESAMT (CCM + CCA + WTR + CE + PPC + BIO) davon: Verwendung der Erlöse	(T) GESAMT (CCM + CCA + WTR + CE + PPC + BIO) davon: Übergangstätigkeiten	(T) GESAMT (CCM + CCA + WTR + CE + PPC + BIO) davon: ermöglichende Tätigkeiten	(T) Anteil der gesamten erfassten Vermögenswerte	(T-1) Klimaschutz (CCM) Anteil der gesamten erfassten Vermögenswerte, durch die taxonomierelevante Sektoren finanziert werden(taxonomiefähig)	(T-1) Klimaschutz (CCM) Anteil der gesamten erfassten Vermögenswerte, durch die taxonomierelevante Sektoren finanziert werden(taxonomiekonform)	(T-1) Klimaschutz (CCM) davon: Verwendung der Erlöse	(T-1) Klimaschutz (CCM) davon: Übergangstätigkeiten	(T-1) Klimaschutz (CCM) davon: ermöglichende Tätigkeiten
		AA	AB	AC	AD	AE	AF	AG	AH	AI	AJ	AK
GAR — im Zähler und im Nenner erfasste Vermögenswerte	0005											
Nicht zu Handelszwecken gehaltene Darlehen und Kredite, Schuldverschreibungen und Eigenkapitalinstrumente, die für die GAR-Berechnung anrechenbar sind	0010	27,19490 %	3,37816 %	0,00000 %	0,00000 %	0,00000 %	45,25999 %	39,51421 %	1,75935 %	0,00000 %	0,00000 %	0,00000 %
Finanzunternehmen	0020	0,00000 %	6,65268 %	0,00000 %	0,00000 %	0,00000 %	16,93148 %	16,35781 %	3,23813 %	0,00000 %	0,00000 %	0,00000 %
Kreditinstitute	0030	0,00000 %	6,65268 %	0,00000 %	0,00000 %	0,00000 %	16,93148 %	16,35781 %	3,23813 %	0,00000 %	0,00000 %	0,00000 %
Darlehen und Kredite	0040	0,00000 %	0,00000 %	0,00000 %	0,00000 %	0,00000 %	0,13996 %	0,00000 %	0,00000 %	0,00000 %	0,00000 %	0,00000 %
Schuldverschreibungen, einschließlich solcher, bei denen die Verwendung der Erträge bekannt ist	0050	0,00000 %	7,14681 %	0,00000 %	0,00000 %	0,00000 %	8,70252 %	10,56000 %	0,00000 %	0,00000 %	0,00000 %	0,00000 %
Eigenkapitalinstrumente	0060	0,00000 %	6,23618 %		0,00000 %	0,00000 %	8,08901 %	23,56116 %	6,60719 %		0,00000 %	0,00000 %
Sonstige finanzielle Kapitalgesellschaften	0070	0,00000 %	0,00000 %	0,00000 %	0,00000 %	0,00000 %	0,00000 %	0,00000 %	0,00000 %	0,00000 %	0,00000 %	0,00000 %
davon: Wertpapierfirmen	0080	0,00000 %	0,00000 %	0,00000 %	0,00000 %	0,00000 %	0,00000 %	0,00000 %	0,00000 %	0,00000 %	0,00000 %	0,00000 %
Darlehen und Kredite	0090	0,00000 %	0,00000 %	0,00000 %	0,00000 %	0,00000 %	0,00000 %	0,00000 %	0,00000 %	0,00000 %	0,00000 %	0,00000 %
Schuldverschreibungen, einschließlich solcher, bei denen die Verwendung der Erträge bekannt ist	0100	0,00000 %	0,00000 %	0,00000 %	0,00000 %	0,00000 %	0,00000 %	0,00000 %	0,00000 %	0,00000 %	0,00000 %	0,00000 %
Eigenkapitalinstrumente	0110	0,00000 %	0,00000 %		0,00000 %	0,00000 %	0,00000 %	0,00000 %	0,00000 %		0,00000 %	0,00000 %
davon: Verwaltungsgesellschaften	0120	0,00000 %	0,00000 %	0,00000 %	0,00000 %	0,00000 %	0,00000 %	0,00000 %	0,00000 %	0,00000 %	0,00000 %	0,00000 %
Darlehen und Kredite	0130	0,00000 %	0,00000 %	0,00000 %	0,00000 %	0,00000 %	0,00000 %	0,00000 %	0,00000 %	0,00000 %	0,00000 %	0,00000 %
Schuldverschreibungen, einschließlich solcher, bei denen die Verwendung der Erträge bekannt ist	0140	0,00000 %	0,00000 %	0,00000 %	0,00000 %	0,00000 %	0,00000 %	0,00000 %	0,00000 %	0,00000 %	0,00000 %	0,00000 %
Eigenkapitalinstrumente	0150	0,00000 %	0,00000 %		0,00000 %	0,00000 %	0,00000 %	0,00000 %	0,00000 %		0,00000 %	0,00000 %
davon: Versicherungsunternehmen	0160	0,00000 %	0,00000 %	0,00000 %	0,00000 %	0,00000 %	0,00000 %	0,00000 %	0,00000 %	0,00000 %	0,00000 %	0,00000 %
Darlehen und Kredite	0170	0,00000 %	0,00000 %	0,00000 %	0,00000 %	0,00000 %	0,00000 %	0,00000 %	0,00000 %	0,00000 %	0,00000 %	0,00000 %
Schuldverschreibungen, einschließlich solcher, bei denen die Verwendung der Erträge bekannt ist	0180	0,00000 %	0,00000 %	0,00000 %	0,00000 %	0,00000 %	0,00000 %	0,00000 %	0,00000 %	0,00000 %	0,00000 %	0,00000 %
Eigenkapitalinstrumente	0190	0,00000 %	0,00000 %		0,00000 %	0,00000 %	0,00000 %	0,00000 %	0,00000 %		0,00000 %	0,00000 %
Nicht-Finanzunternehmen	0200	0,00000 %	13,33806 %	0,00000 %	0,00000 %	0,00000 %	2,75268 %	10,56000 %	2,65008 %	0,00000 %	0,00000 %	0,00000 %
Darlehen und Kredite	0210	0,00000 %	0,00000 %	0,00000 %	0,00000 %	0,00000 %	0,00000 %	0,00000 %	0,00000 %	0,00000 %	0,00000 %	0,00000 %
Schuldverschreibungen, einschließlich solcher, bei denen die Verwendung der Erträge bekannt ist	0220	0,00000 %	21,66706 %	0,00000 %	0,00000 %	0,00000 %	1,69453 %	10,56000 %	4,78132 %	0,00000 %	0,00000 %	0,00000 %
Eigenkapitalinstrumente	0230	0,00000 %	0,00000 %		0,00000 %	0,00000 %	1,05815 %	10,56000 %	0,00000 %		0,00000 %	0,00000 %
Private Haushalte	0240	48,12516 %	0,13843 %	0,00000 %	0,00000 %	0,00000 %	25,57582 %	78,33666 %	0,00000 %	0,00000 %	0,00000 %	0,00000 %
davon: durch Wohnimmobilien besicherte Kredite	0250	99,84594 %	0,26875 %	0,00000 %	0,00000 %	0,00000 %	12,30672 %	100,00000 %	0,00000 %	0,00000 %	0,00000 %	0,00000 %
davon: Gebäudesanierungskredite	0260	95,68553 %	13,41796 %	0,00000 %	0,00000 %	0,00000 %	0,01736 %	86,16458 %	0,00000 %	0,00000 %	0,00000 %	0,00000 %
davon: Kfz-Kredite	0270	100,00000 %	0,00000 %	0,00000 %	0,00000 %	0,00000 %	0,00403 %	100,00000 %	0,00000 %	0,00000 %	0,00000 %	0,00000 %
Finanzierungen lokaler Gebietskörperschaften	0280	0,00000 %	0,00000 %	0,00000 %	0,00000 %	0,00000 %	0,00000 %	0,00000 %	0,00000 %	0,00000 %	0,00000 %	0,00000 %
Wohnraumfinanzierung	0290	0,00000 %	0,00000 %	0,00000 %	0,00000 %	0,00000 %	0,00000 %	0,00000 %	0,00000 %	0,00000 %	0,00000 %	0,00000 %
Sonstige Finanzierungen lokaler Gebietskörperschaften	0300	0,00000 %	0,00000 %	0,00000 %	0,00000 %	0,00000 %	0,00000 %	0,00000 %	0,00000 %	0,00000 %	0,00000 %	0,00000 %
Durch Inbesitznahme erlangte Sicherheiten: Wohn- und Gewerbeimmobilien	0310	0,00000 %	0,00000 %	0,00000 %	0,00000 %	0,00000 %	0,00000 %	0,00000 %	0,00000 %	0,00000 %	0,00000 %	0,00000 %
GAR-Vermögenswerte insgesamt	0320	12,30841 %	1,52896 %	0,00000 %	0,00000 %	0,00000 %	100,00000 %	12,81682 %	0,57066 %	0,00000 %	0,00000 %	0,00000 %

GAR KPI-Bestand in % (im Vergleich zu den gesamten erfassten Vermögenswerten im Nenner) - umsatzbasiert		(T-1) Anpassung an den Klimawandel (CCA) Anteil der gesamten erfassten Vermögenswerte, durch die taxonomierelevante Sektoren finanziert werden (taxonomiefähig)	(T-1) Anpassung an den Klimawandel (CCA) Anteil der gesamten erfassten Vermögenswerte, durch die taxonomierelevante Sektoren finanziert werden(taxonomiekonform)	(T-1) Anpassung an den Klimawandel (CCA) davon: Verwendung der Erlöse	(T-1) Anpassung an den Klimawandel (CCA) davon: ermöglichende Tätigkeiten	(T-1) Wasser- und Meeresressourcen (WTR) Anteil der gesamten erfassten Vermögenswerte, durch die taxonomierelevante Sektoren finanziert werden (taxonomiefähig)	(T-1) Wasser- und Meeresressourcen (WTR) Anteil der gesamten erfassten Vermögenswerte, durch die taxonomierelevante Sektoren finanziert werden(taxonomiekonform)	(T-1) Wasser- und Meeresressourcen (WTR) davon: Verwendung der Erlöse	(T-1) Wasser- und Meeresressourcen (WTR) davon: ermöglichende Tätigkeiten	(T-1) Kreislaufwirtschaft (CE) Anteil der gesamten erfassten Vermögenswerte, durch die taxonomierelevante Sektoren finanziert werden (taxonomiefähig)	(T-1) Kreislaufwirtschaft (CE) Anteil der gesamten erfassten Vermögenswerte, durch die taxonomierelevante Sektoren finanziert werden(taxonomiekonform)	(T-1) Kreislaufwirtschaft (CE) davon: Verwendung der Erlöse	(T-1) Kreislaufwirtschaft (CE) davon: ermöglichende Tätigkeiten
		AL	AM	AN	AO	AP	AQ	AR	AS	AT	AU	AV	AW
GAR — im Zähler und im Nenner erfasste Vermögenswerte	0005												
Nicht zu Handelszwecken gehaltene Darlehen und Kredite, Schuldverschreibungen und Eigenkapitalinstrumente, die für die GAR-Berechnung anrechenbar sind	0010	0,00000 %	0,00000 %	0,00000 %	0,00000 %	0,00000 %	0,00000 %	0,00000 %	0,00000 %	0,00000 %	0,00000 %	0,00000 %	0,00000 %
Finanzunternehmen	0020	0,00000 %	0,00000 %	0,00000 %	0,00000 %	0,00000 %	0,00000 %	0,00000 %	0,00000 %	0,00000 %	0,00000 %	0,00000 %	0,00000 %
Kreditinstitute	0030	0,00000 %	0,00000 %	0,00000 %	0,00000 %	0,00000 %	0,00000 %	0,00000 %	0,00000 %	0,00000 %	0,00000 %	0,00000 %	0,00000 %
Darlehen und Kredite	0040	0,00000 %	0,00000 %	0,00000 %	0,00000 %	0,00000 %	0,00000 %	0,00000 %	0,00000 %	0,00000 %	0,00000 %	0,00000 %	0,00000 %
Schuldverschreibungen, einschließlich solcher, bei denen die Verwendung der Erträge bekannt ist	0050	0,00000 %	0,00000 %	0,00000 %	0,00000 %	0,00000 %	0,00000 %	0,00000 %	0,00000 %	0,00000 %	0,00000 %	0,00000 %	0,00000 %
Eigenkapitalinstrumente	0060	0,00000 %	0,00000 %		0,00000 %	0,00000 %	0,00000 %		0,00000 %	0,00000 %	0,00000 %		0,00000 %
Sonstige finanzielle Kapitalgesellschaften	0070	0,00000 %	0,00000 %	0,00000 %	0,00000 %	0,00000 %	0,00000 %	0,00000 %	0,00000 %	0,00000 %	0,00000 %	0,00000 %	0,00000 %
davon: Wertpapierfirmen	0080	0,00000 %	0,00000 %	0,00000 %	0,00000 %	0,00000 %	0,00000 %	0,00000 %	0,00000 %	0,00000 %	0,00000 %	0,00000 %	0,00000 %
Darlehen und Kredite	0090	0,00000 %	0,00000 %	0,00000 %	0,00000 %	0,00000 %	0,00000 %	0,00000 %	0,00000 %	0,00000 %	0,00000 %	0,00000 %	0,00000 %
Schuldverschreibungen, einschließlich solcher, bei denen die Verwendung der Erträge bekannt ist	0100	0,00000 %	0,00000 %	0,00000 %	0,00000 %	0,00000 %	0,00000 %	0,00000 %	0,00000 %	0,00000 %	0,00000 %	0,00000 %	0,00000 %
Eigenkapitalinstrumente	0110	0,00000 %	0,00000 %		0,00000 %	0,00000 %	0,00000 %		0,00000 %	0,00000 %	0,00000 %		0,00000 %
davon: Verwaltungsgesellschaften	0120	0,00000 %	0,00000 %	0,00000 %	0,00000 %	0,00000 %	0,00000 %	0,00000 %	0,00000 %	0,00000 %	0,00000 %	0,00000 %	0,00000 %
Darlehen und Kredite	0130	0,00000 %	0,00000 %	0,00000 %	0,00000 %	0,00000 %	0,00000 %	0,00000 %	0,00000 %	0,00000 %	0,00000 %	0,00000 %	0,00000 %
Schuldverschreibungen, einschließlich solcher, bei denen die Verwendung der Erträge bekannt ist	0140	0,00000 %	0,00000 %	0,00000 %	0,00000 %	0,00000 %	0,00000 %	0,00000 %	0,00000 %	0,00000 %	0,00000 %	0,00000 %	0,00000 %
Eigenkapitalinstrumente	0150	0,00000 %	0,00000 %		0,00000 %	0,00000 %	0,00000 %		0,00000 %	0,00000 %	0,00000 %		0,00000 %
davon: Versicherungsunternehmen	0160	0,00000 %	0,00000 %	0,00000 %	0,00000 %	0,00000 %	0,00000 %	0,00000 %	0,00000 %	0,00000 %	0,00000 %	0,00000 %	0,00000 %
Darlehen und Kredite	0170	0,00000 %	0,00000 %	0,00000 %	0,00000 %	0,00000 %	0,00000 %	0,00000 %	0,00000 %	0,00000 %	0,00000 %	0,00000 %	0,00000 %
Schuldverschreibungen, einschließlich solcher, bei denen die Verwendung der Erträge bekannt ist	0180	0,00000 %	0,00000 %	0,00000 %	0,00000 %	0,00000 %	0,00000 %	0,00000 %	0,00000 %	0,00000 %	0,00000 %	0,00000 %	0,00000 %
Eigenkapitalinstrumente	0190	0,00000 %	0,00000 %		0,00000 %	0,00000 %	0,00000 %		0,00000 %	0,00000 %	0,00000 %		0,00000 %
Nicht-Finanzunternehmen	0200	0,00000 %	0,00000 %	0,00000 %	0,00000 %	0,00000 %	0,00000 %	0,00000 %	0,00000 %	0,00000 %	0,00000 %	0,00000 %	0,00000 %
Darlehen und Kredite	0210	0,00000 %	0,00000 %	0,00000 %	0,00000 %	0,00000 %	0,00000 %	0,00000 %	0,00000 %	0,00000 %	0,00000 %	0,00000 %	0,00000 %
Schuldverschreibungen, einschließlich solcher, bei denen die Verwendung der Erträge bekannt ist	0220	0,00000 %	0,00000 %	0,00000 %	0,00000 %	0,00000 %	0,00000 %	0,00000 %	0,00000 %	0,00000 %	0,00000 %	0,00000 %	0,00000 %
Eigenkapitalinstrumente	0230	0,00000 %	0,00000 %		0,00000 %	0,00000 %	0,00000 %		0,00000 %	0,00000 %	0,00000 %		0,00000 %
Private Haushalte	0240	0,00000 %	0,00000 %	0,00000 %	0,00000 %					0,00000 %	0,00000 %	0,00000 %	0,00000 %
davon: durch Wohnimmobilien besicherte Kredite	0250	0,00000 %	0,00000 %	0,00000 %	0,00000 %					0,00000 %	0,00000 %	0,00000 %	0,00000 %
davon: Gebäudesanierungskredite	0260	0,00000 %	0,00000 %	0,00000 %	0,00000 %					0,00000 %	0,00000 %	0,00000 %	0,00000 %
davon: Kfz-Kredite	0270												
Finanzierungen lokaler Gebietskörperschaften	0280	0,00000 %	0,00000 %	0,00000 %	0,00000 %	0,00000 %	0,00000 %	0,00000 %	0,00000 %	0,00000 %	0,00000 %	0,00000 %	0,00000 %
Wohnraumfinanzierung	0290	0,00000 %	0,00000 %	0,00000 %	0,00000 %	0,00000 %	0,00000 %	0,00000 %	0,00000 %	0,00000 %	0,00000 %	0,00000 %	0,00000 %
Sonstige Finanzierungen lokaler Gebietskörperschaften	0300	0,00000 %	0,00000 %	0,00000 %	0,00000 %	0,00000 %	0,00000 %	0,00000 %	0,00000 %	0,00000 %	0,00000 %	0,00000 %	0,00000 %
Durch Inbesitznahme erlangte Sicherheiten: Wohn- und Gewerbeimmobilien	0310	0,00000 %	0,00000 %	0,00000 %	0,00000 %	0,00000 %	0,00000 %	0,00000 %	0,00000 %	0,00000 %	0,00000 %	0,00000 %	0,00000 %
GAR-Vermögenswerte insgesamt	0320	0,00000 %	0,00000 %	0,00000 %	0,00000 %	0,00000 %	0,00000 %	0,00000 %	0,00000 %	0,00000 %	0,00000 %	0,00000 %	0,00000 %

GAR KPI-Bestand in % (im Vergleich zu den gesamten erfassten Vermögenswerten im Nenner) - umsatzbasiert		(T-1) Verschmutzung (PPC) Anteil der gesamten erfassten Vermögenswerte, durch die taxonomierelevante Sektoren finanziert werden (taxonomiefähig)	(T-1) Verschmutzung (PPC) Anteil der gesamten erfassten Vermögenswerte, durch die taxonomierelevante Sektoren finanziert werden(taxonomiekonform)	(T-1) Verschmutzung (PPC) davon: Verwendung der Erlöse	(T-1) Verschmutzung (PPC) davon: ermöglichende Tätigkeiten	(T-1) Biologische Vielfalt und Ökosysteme (BIO) Anteil der gesamten erfassten Vermögenswerte, durch die taxonomierelevante Sektoren finanziert werden (taxonomiefähig)	(T-1) Biologische Vielfalt und Ökosysteme (BIO) Anteil der gesamten erfassten Vermögenswerte, durch die taxonomierelevante Sektoren finanziert werden(taxonomiekonform)	(T-1) Biologische Vielfalt und Ökosysteme (BIO) davon: Verwendung der Erlöse	(T-1) Biologische Vielfalt und Ökosysteme (BIO) davon: ermöglichende Tätigkeiten	(T-1) GESAMT (CCM + CCA + WTR + CE + PPC + BIO) Anteil der gesamten erfassten Vermögenswerte, durch die taxonomierelevante Sektoren finanziert werden (taxonomiefähig)	(T-1) GESAMT (CCM + CCA + WTR + CE + PPC + BIO) Anteil der gesamten erfassten Vermögenswerte, durch die taxonomierelevante Sektoren finanziert werden (taxonomiekonform)	(T-1) GESAMT (CCM + CCA + WTR + CE + PPC + BIO) davon: Verwendung der Erlöse	(T-1) GESAMT (CCM + CCA + WTR + CE + PPC + BIO) davon: Übergangstätigkeiten	(T-1) GESAMT (CCM + CCA + WTR + CE + PPC + BIO) davon: ermöglichende Tätigkeiten	(T-1) Anteil der gesamten erfassten Vermögenswerte
		AX	AY	AZ	BA	BB	BC	BD	BE	BF	BG	BH	BI	BJ	BK
GAR — im Zähler und im Nenner erfasste Vermögenswerte	0005														
Nicht zu Handelszwecken gehaltene Darlehen und Kredite, Schuldverschreibungen und Eigenkapitalinstrumente, die für die GAR-Berechnung anrechenbar sind	0010	0,00000 %	0,00000 %	0,00000 %	0,00000 %	0,00000 %	0,00000 %	0,00000 %	0,00000 %	30,80774 %	1,75935 %	0,00000 %	0,00000 %	0,00000 %	32,43598 %
Finanzunternehmen	0020	0,00000 %	0,00000 %	0,00000 %	0,00000 %	0,00000 %	0,00000 %	0,00000 %	0,00000 %	0,00000 %	3,23813 %	0,00000 %	0,00000 %	0,00000 %	15,92300 %
Kreditinstitute	0030	0,00000 %	0,00000 %	0,00000 %	0,00000 %	0,00000 %	0,00000 %	0,00000 %	0,00000 %	0,00000 %	3,23813 %	0,00000 %	0,00000 %	0,00000 %	15,92300 %
Darlehen und Kredite	0040	0,00000 %	0,00000 %	0,00000 %	0,00000 %	0,00000 %	0,00000 %	0,00000 %	0,00000 %	0,00000 %	0,00000 %	0,00000 %	0,00000 %	0,00000 %	0,86544 %
Schuldverschreibungen, einschließlich solcher, bei denen die Verwendung der Erträge bekannt ist	0050	0,00000 %	0,00000 %	0,00000 %	0,00000 %	0,00000 %	0,00000 %	0,00000 %	0,00000 %	0,00000 %	0,00000 %	0,00000 %	0,00000 %	0,00000 %	7,25382 %
Eigenkapitalinstrumente	0060	0,00000 %	0,00000 %		0,00000 %	0,00000 %	0,00000 %		0,00000 %	0,00000 %	6,60719 %		0,00000 %	0,00000 %	7,80374 %
Sonstige finanzielle Kapitalgesellschaften	0070	0,00000 %	0,00000 %	0,00000 %	0,00000 %	0,00000 %	0,00000 %	0,00000 %	0,00000 %	0,00000 %	0,00000 %	0,00000 %	0,00000 %	0,00000 %	0,00000 %
davon: Wertpapierfirmen	0080	0,00000 %	0,00000 %	0,00000 %	0,00000 %	0,00000 %	0,00000 %	0,00000 %	0,00000 %	0,00000 %	0,00000 %	0,00000 %	0,00000 %	0,00000 %	0,00000 %
Darlehen und Kredite	0090	0,00000 %	0,00000 %	0,00000 %	0,00000 %	0,00000 %	0,00000 %	0,00000 %	0,00000 %	0,00000 %	0,00000 %	0,00000 %	0,00000 %	0,00000 %	0,00000 %
Schuldverschreibungen, einschließlich solcher, bei denen die Verwendung der Erträge bekannt ist	0100	0,00000 %	0,00000 %	0,00000 %	0,00000 %	0,00000 %	0,00000 %	0,00000 %	0,00000 %	0,00000 %	0,00000 %	0,00000 %	0,00000 %	0,00000 %	0,00000 %
Eigenkapitalinstrumente	0110	0,00000 %	0,00000 %		0,00000 %	0,00000 %	0,00000 %		0,00000 %	0,00000 %	0,00000 %		0,00000 %	0,00000 %	0,00000 %
davon: Verwaltungsgesellschaften	0120	0,00000 %	0,00000 %	0,00000 %	0,00000 %	0,00000 %	0,00000 %	0,00000 %	0,00000 %	0,00000 %	0,00000 %	0,00000 %	0,00000 %	0,00000 %	0,00000 %
Darlehen und Kredite	0130	0,00000 %	0,00000 %	0,00000 %	0,00000 %	0,00000 %	0,00000 %	0,00000 %	0,00000 %	0,00000 %	0,00000 %	0,00000 %	0,00000 %	0,00000 %	0,00000 %
Schuldverschreibungen, einschließlich solcher, bei denen die Verwendung der Erträge bekannt ist	0140	0,00000 %	0,00000 %	0,00000 %	0,00000 %	0,00000 %	0,00000 %	0,00000 %	0,00000 %	0,00000 %	0,00000 %	0,00000 %	0,00000 %	0,00000 %	0,00000 %
Eigenkapitalinstrumente	0150	0,00000 %	0,00000 %		0,00000 %	0,00000 %	0,00000 %		0,00000 %	0,00000 %	0,00000 %		0,00000 %	0,00000 %	0,00000 %
davon: Versicherungsunternehmen	0160	0,00000 %	0,00000 %	0,00000 %	0,00000 %	0,00000 %	0,00000 %	0,00000 %	0,00000 %	0,00000 %	0,00000 %	0,00000 %	0,00000 %	0,00000 %	0,00000 %
Darlehen und Kredite	0170	0,00000 %	0,00000 %	0,00000 %	0,00000 %	0,00000 %	0,00000 %	0,00000 %	0,00000 %	0,00000 %	0,00000 %	0,00000 %	0,00000 %	0,00000 %	0,00000 %
Schuldverschreibungen, einschließlich solcher, bei denen die Verwendung der Erträge bekannt ist	0180	0,00000 %	0,00000 %	0,00000 %	0,00000 %	0,00000 %	0,00000 %	0,00000 %	0,00000 %	0,00000 %	0,00000 %	0,00000 %	0,00000 %	0,00000 %	0,00000 %
Eigenkapitalinstrumente	0190	0,00000 %	0,00000 %		0,00000 %	0,00000 %	0,00000 %		0,00000 %	0,00000 %	0,00000 %		0,00000 %	0,00000 %	0,00000 %
Nicht-Finanzunternehmen	0200	0,00000 %	0,00000 %	0,00000 %	0,00000 %	0,00000 %	0,00000 %	0,00000 %	0,00000 %	0,00000 %	2,65008 %	0,00000 %	0,00000 %	0,00000 %	2,07743 %
Darlehen und Kredite	0210	0,00000 %	0,00000 %	0,00000 %	0,00000 %	0,00000 %	0,00000 %	0,00000 %	0,00000 %	0,00000 %	0,00000 %	0,00000 %	0,00000 %	0,00000 %	0,00000 %
Schuldverschreibungen, einschließlich solcher, bei denen die Verwendung der Erträge bekannt ist	0220	0,00000 %	0,00000 %	0,00000 %	0,00000 %	0,00000 %	0,00000 %	0,00000 %	0,00000 %	0,00000 %	4,78132 %	0,00000 %	0,00000 %	0,00000 %	1,15143 %
Eigenkapitalinstrumente	0230	0,00000 %	0,00000 %		0,00000 %	0,00000 %	0,00000 %		0,00000 %	0,00000 %	0,00000 %		0,00000 %	0,00000 %	0,92600 %
Private Haushalte	0240									78,33666 %	0,00000 %	0,00000 %	0,00000 %	0,00000 %	12,75621 %
davon: durch Wohnimmobilien besicherte Kredite	0250									100,00000 %	0,00000 %	0,00000 %	0,00000 %	0,00000 %	9,98729 %
davon: Gebäudesanierungskredite	0260									86,16458 %	0,00000 %	0,00000 %	0,00000 %	0,00000 %	0,00409 %
davon: Kfz-Kredite	0270									100,00000 %	0,00000 %	0,00000 %	0,00000 %	0,00000 %	0,00198 %
Finanzierungen lokaler Gebietskörperschaften	0280	0,00000 %	0,00000 %	0,00000 %	0,00000 %	0,00000 %	0,00000 %	0,00000 %	0,00000 %	0,00000 %	0,00000 %	0,00000 %	0,00000 %	0,00000 %	1,67934 %
Wohnraumfinanzierung	0290	0,00000 %	0,00000 %	0,00000 %	0,00000 %	0,00000 %	0,00000 %	0,00000 %	0,00000 %	0,00000 %	0,00000 %	0,00000 %	0,00000 %	0,00000 %	0,39121 %
Sonstige Finanzierungen lokaler Gebietskörperschaften	0300	0,00000 %	0,00000 %	0,00000 %	0,00000 %	0,00000 %	0,00000 %	0,00000 %	0,00000 %	0,00000 %	0,00000 %	0,00000 %	0,00000 %	0,00000 %	1,28812 %
Durch Inbesitznahme erlangte Sicherheiten: Wohn- und Gewerbeimmobilien	0310	0,00000 %	0,00000 %	0,00000 %	0,00000 %	0,00000 %	0,00000 %	0,00000 %	0,00000 %	0,00000 %	0,00000 %	0,00000 %	0,00000 %	0,00000 %	0,00000 %
GAR-Vermögenswerte insgesamt	0320	0,00000 %	0,00000 %	0,00000 %	0,00000 %	0,00000 %	0,00000 %	0,00000 %	0,00000 %	9,99279 %	0,57066 %	0,00000 %	0,00000 %	0,00000 %	100,00000 %

GAR KPI-Bestand in % (im Vergleich zu den gesamten erfassten Vermögenswerten im Nenner) - CapEx basiert		(T) Klimaschutz (CCM) Anteil der gesamten erfassten Vermögenswerte, durch die taxonomierelevante Sektoren finanziert werden (taxonomiefähig)	(T) Klimaschutz (CCM) Anteil der gesamten erfassten Vermögenswerte, durch die taxonomierelevante Sektoren finanziert werden (taxonomiekonform)	(T) Klimaschutz (CCM) davon: Verwendung der Erlöse	(T) Klimaschutz (CCM) davon: Übergangstätigkeiten	(T) Klimaschutz (CCM) davon: ermöglichende Tätigkeiten	(T) Anpassung an den Klimawandel (CCA) Anteil der gesamten erfassten Vermögenswerte, durch die taxonomierelevante Sektoren finanziert werden (taxonomiefähig)	(T) Anpassung an den Klimawandel (CCA) Anteil der gesamten erfassten Vermögenswerte, durch die taxonomierelevante Sektoren finanziert werden (taxonomiekonform)	(T) Anpassung an den Klimawandel (CCA) davon: Verwendung der Erlöse	(T) Anpassung an den Klimawandel (CCA) davon: ermöglichende Tätigkeiten	(T) Wasser- und Meeresressourcen (WTR) Anteil der gesamten erfassten Vermögenswerte, durch die taxonomierelevante Sektoren finanziert werden (taxonomiefähig)	(T) Wasser- und Meeresressourcen (WTR) Anteil der gesamten erfassten Vermögenswerte, durch die taxonomierelevante Sektoren finanziert werden (taxonomiekonform)	(T) Wasser- und Meeresressourcen (WTR) davon: Verwendung der Erlöse	(T) Wasser- und Meeresressourcen (WTR) davon: ermöglichende Tätigkeiten	(T) Kreislaufwirtschaft (CE) Anteil der gesamten erfassten Vermögenswerte, durch die taxonomierelevante Sektoren finanziert werden (taxonomiefähig)	(T) Kreislaufwirtschaft (CE) Anteil der gesamten erfassten Vermögenswerte, durch die taxonomierelevante Sektoren finanziert werden (taxonomiekonform)	(T) Kreislaufwirtschaft (CE) davon: Verwendung der Erlöse
		A	B	C	D	E	F	G	H	I	J	K	L	M	N	O	P
GAR — im Zähler und im Nenner erfasste Vermögenswerte	0005	0,00															
Nicht zu Handelszwecken gehaltene Darlehen und Kredite, Schuldverschreibungen und Eigenkapitalinstrumente, die für die GAR-Berechnung anrechenbar sind	0010	35,27243 %	3,58170 %	0,00000 %	0,00000 %	0,00000 %	0,00000 %	0,00000 %	0,00000 %	0,00000 %	0,00000 %	0,00000 %	0,00000 %	0,00000 %	0,00000 %	0,00000 %	0,00000 %
Finanzunternehmen	0020	14.79719 %	6.88053 %	0.00000 %	0.00000 %	0.00000 %	0.00000 %	0.00000 %	0.00000 %	0.00000 %	0.00000 %	0.00000 %	0.00000 %	0.00000 %	0.00000 %	0.00000 %	0.00000 %
Kreditinstitute	0030	14.79719 %	6.88053 %	0.00000 %	0.00000 %	0.00000 %	0.00000 %	0.00000 %	0.00000 %	0.00000 %	0.00000 %	0.00000 %	0.00000 %	0.00000 %	0.00000 %	0.00000 %	0.00000 %
Darlehen und Kredite	0040	0.00000 %	0.00000 %	0.00000 %	0.00000 %	0.00000 %	0.00000 %	0.00000 %	0.00000 %	0.00000 %	0.00000 %	0.00000 %	0.00000 %	0.00000 %	0.00000 %	0.00000 %	0.00000 %
Schuldverschreibungen, einschließlich solcher, bei denen die Verwendung der Erträge bekannt ist	0050	22,62106 %	7,59010 %	0,00000 %	0,00000 %	0,00000 %	0,00000 %	0,00000 %	0,00000 %	0,00000 %	0,00000 %	0,00000 %	0,00000 %	0,00000 %	0,00000 %	0,00000 %	0,00000 %
Eigenkapitalinstrumente	0060	6.63594 %	6.23618 %		0.00000 %	0.00000 %	0.00000 %	0.00000 %		0.00000 %	0.00000 %	0.00000 %		0.00000 %	0.00000 %	0.00000 %	
Sonstige finanzielle Kapitalgesellschaften	0070	0,00000 %	0,00000 %	0,00000 %	0,00000 %	0,00000 %	0,00000 %	0,00000 %	0,00000 %	0,00000 %	0,00000 %	0,00000 %	0,00000 %	0,00000 %	0,00000 %	0,00000 %	0,00000 %
davon: Wertpapierfirmen	0080	0.00000 %	0.00000 %	0.00000 %	0.00000 %	0.00000 %	0.00000 %	0.00000 %	0.00000 %	0.00000 %	0.00000 %	0.00000 %	0.00000 %	0.00000 %	0.00000 %	0.00000 %	0.00000 %
Darlehen und Kredite	0090	0.00000 %	0.00000 %	0.00000 %	0.00000 %	0.00000 %	0.00000 %	0.00000 %	0.00000 %	0.00000 %	0.00000 %	0.00000 %	0.00000 %	0.00000 %	0.00000 %	0.00000 %	0.00000 %
Schuldverschreibungen, einschließlich solcher, bei denen die Verwendung der Erträge bekannt ist	0100	0,00000 %	0,00000 %	0,00000 %	0,00000 %	0,00000 %	0,00000 %	0,00000 %	0,00000 %	0,00000 %	0,00000 %	0,00000 %	0,00000 %	0,00000 %	0,00000 %	0,00000 %	0,00000 %
Eigenkapitalinstrumente	0110	0.00000 %	0.00000 %		0.00000 %	0.00000 %	0.00000 %	0.00000 %		0.00000 %	0.00000 %	0.00000 %		0.00000 %	0.00000 %	0.00000 %	
davon: Verwaltungsgesellschaften	0120	0,00000 %	0,00000 %	0,00000 %	0,00000 %	0,00000 %	0,00000 %	0,00000 %	0,00000 %	0,00000 %	0,00000 %	0,00000 %	0,00000 %	0,00000 %	0,00000 %	0,00000 %	0,00000 %
Darlehen und Kredite	0130	0.00000 %	0.00000 %	0.00000 %	0.00000 %	0.00000 %	0.00000 %	0.00000 %	0.00000 %	0.00000 %	0.00000 %	0.00000 %	0.00000 %	0.00000 %	0.00000 %	0.00000 %	0.00000 %
Schuldverschreibungen, einschließlich solcher, bei denen die Verwendung der Erträge bekannt ist	0140	0,00000 %	0,00000 %	0,00000 %	0,00000 %	0,00000 %	0,00000 %	0,00000 %	0,00000 %	0,00000 %	0,00000 %	0,00000 %	0,00000 %	0,00000 %	0,00000 %	0,00000 %	0,00000 %
Eigenkapitalinstrumente	0150	0.00000 %	0.00000 %		0.00000 %	0.00000 %	0.00000 %	0.00000 %		0.00000 %	0.00000 %	0.00000 %		0.00000 %	0.00000 %	0.00000 %	
davon: Versicherungsunternehmen	0160	0,00000 %	0,00000 %	0,00000 %	0,00000 %	0,00000 %	0,00000 %	0,00000 %	0,00000 %	0,00000 %	0,00000 %	0,00000 %	0,00000 %	0,00000 %	0,00000 %	0,00000 %	0,00000 %
Darlehen und Kredite	0170	0.00000 %	0.00000 %	0.00000 %	0.00000 %	0.00000 %	0.00000 %	0.00000 %	0.00000 %	0.00000 %	0.00000 %	0.00000 %	0.00000 %	0.00000 %	0.00000 %	0.00000 %	0.00000 %
Schuldverschreibungen, einschließlich solcher, bei denen die Verwendung der Erträge bekannt ist	0180	0,00000 %	0,00000 %	0,00000 %	0,00000 %	0,00000 %	0,00000 %	0,00000 %	0,00000 %	0,00000 %	0,00000 %	0,00000 %	0,00000 %	0,00000 %	0,00000 %	0,00000 %	0,00000 %
Eigenkapitalinstrumente	0190	0.00000 %	0.00000 %		0.00000 %	0.00000 %	0.00000 %	0.00000 %		0.00000 %	0.00000 %	0.00000 %		0.00000 %	0.00000 %	0.00000 %	
Nicht-Finanzunternehmen	0200	41.79580 %	15.28316 %	0.00000 %	0.00000 %	0.00000 %	0.00000 %	0.00000 %	0.00000 %	0.00000 %	0.00000 %	0.00000 %	0.00000 %	0.00000 %	0.00000 %	0.00000 %	0.00000 %
Darlehen und Kredite	0210	0.00000 %	0.00000 %	0.00000 %	0.00000 %	0.00000 %	0.00000 %	0.00000 %	0.00000 %	0.00000 %	0.00000 %	0.00000 %	0.00000 %	0.00000 %	0.00000 %	0.00000 %	0.00000 %
Schuldverschreibungen, einschließlich solcher, bei denen die Verwendung der Erträge bekannt ist	0220	67,89536 %	24,82679 %	0,00000 %	0,00000 %	0,00000 %	0,00000 %	0,00000 %	0,00000 %	0,00000 %	0,00000 %	0,00000 %	0,00000 %	0,00000 %	0,00000 %	0,00000 %	0,00000 %
Eigenkapitalinstrumente	0230	0.00000 %	0.00000 %		0.00000 %	0.00000 %	0.00000 %	0.00000 %		0.00000 %	0.00000 %	0.00000 %		0.00000 %	0.00000 %	0.00000 %	
Private Haushalte	0240	48.12516 %	0.13843 %	0.00000 %	0.00000 %	0.00000 %	0.00000 %	0.00000 %	0.00000 %	0.00000 %					0.00000 %	0.00000 %	0.00000 %
davon: durch Wohnimmobilien besicherte Kredite	0250	99,84594 %	0,26875 %	0,00000 %	0,00000 %	0,00000 %	0,00000 %	0,00000 %	0,00000 %	0,00000 %					0,00000 %	0,00000 %	0,00000 %
davon: Gebäudesanierungskredite	0260	95,68553 %	13,41796 %	0,00000 %	0,00000 %	0,00000 %	0,00000 %	0,00000 %	0,00000 %	0,00000 %					0,00000 %	0,00000 %	0,00000 %
davon: Kfz-Kredite	0270	100.00000 %	0.00000 %	0.00000 %	0.00000 %	0.00000 %											
Finanzierungen lokaler Gebietskörperschaften	0280	0,00000 %	0,00000 %	0,00000 %	0,00000 %	0,00000 %	0,00000 %	0,00000 %	0,00000 %	0,00000 %	0,00000 %	0,00000 %	0,00000 %	0,00000 %	0,00000 %	0,00000 %	0,00000 %
Wohnraumfinanzierung	0290	0.00000 %	0.00000 %	0.00000 %	0.00000 %	0.00000 %	0.00000 %	0.00000 %	0.00000 %	0.00000 %	0.00000 %	0.00000 %	0.00000 %	0.00000 %	0.00000 %	0.00000 %	0.00000 %
Sonstige Finanzierungen lokaler Gebietskörperschaften	0300	0,00000 %	0,00000 %	0,00000 %	0,00000 %	0,00000 %	0,00000 %	0,00000 %	0,00000 %	0,00000 %	0,00000 %	0,00000 %	0,00000 %	0,00000 %	0,00000 %	0,00000 %	0,00000 %
Durch Inbesitznahme erlangte Sicherheiten: Wohn- und Gewerbeimmobilien	0310	0,00000 %	0,00000 %	0,00000 %	0,00000 %	0,00000 %	0,00000 %	0,00000 %	0,00000 %	0,00000 %	0,00000 %	0,00000 %	0,00000 %	0,00000 %	0,00000 %	0,00000 %	0,00000 %
GAR-Vermögenswerte insgesamt	0320	15,96430 %	1,62108 %	0,00000 %	0,00000 %	0,00000 %	0,00000 %	0,00000 %	0,00000 %	0,00000 %	0,00000 %	0,00000 %	0,00000 %	0,00000 %	0,00000 %	0,00000 %	0,00000 %

GAR KPI-Bestand in % (im Vergleich zu den gesamten erfassten Vermögenswerten im Nenner) - CapEx basiert		(T) Kreislaufwirtschaft (CE) davon: ermöglichende Tätigkeiten	(T) Verschmutzung (PPC) Anteil der gesamten erfassten Vermögenswerte, durch die taxonomierelevante Sektoren finanziert werden (taxonomiefähig)	(T) Verschmutzung (PPC) Anteil der gesamten erfassten Vermögenswerte, durch die taxonomierelevante Sektoren finanziert werden (taxonomiekonform)	(T) Verschmutzung (PPC) davon: Verwendung der Erlöse	(T) Verschmutzung (PPC) davon: ermöglichende Tätigkeiten	(T) Biologische Vielfalt und Ökosysteme (BIO) Anteil der gesamten erfassten Vermögenswerte, durch die taxonomierelevante Sektoren finanziert werden (taxonomiefähig)	(T) Biologische Vielfalt und Ökosysteme (BIO) Anteil der gesamten erfassten Vermögenswerte, durch die taxonomierelevante Sektoren finanziert werden (taxonomiekonform)	(T) Biologische Vielfalt und Ökosysteme (BIO) davon: Verwendung der Erlöse	(T) Biologische Vielfalt und Ökosysteme (BIO) davon: ermöglichende Tätigkeiten	(T) GESAMT (CCM + CCA + WTR + CE + PPC + BIO) Anteil der gesamten erfassten Vermögenswerte, durch die taxonomierelevante Sektoren finanziert werden (taxonomiefähig)	(T) GESAMT (CCM + CCA + WTR + CE + PPC + BIO) Anteil der gesamten erfassten Vermögenswerte, durch die taxonomierelevante Sektoren finanziert werden (taxonomiekonform)	(T) GESAMT (CCM + CCA + WTR + CE + PPC + BIO) davon: Verwendung der Erlöse	(T) GESAMT (CCM + CCA + WTR + CE + PPC + BIO) davon: Übergangstätigkeiten	(T) GESAMT (CCM + CCA + WTR + CE + PPC + BIO) davon: ermöglichende Tätigkeiten	(T) Anteil der gesamten erfassten Vermögenswerte
		Q	R	S	T	U	V	W	X	Z	AA	AB	AC	AD	AE	AF
GAR — im Zähler und im Nenner erfasste Vermögenswerte	0005															
Nicht zu Handelszwecken gehaltene Darlehen und Kredite, Schuldverschreibungen und Eigenkapitalinstrumente, die für die GAR-Berechnung anrechenbar sind	0010	0,00000 %	0,00000 %	0,00000 %	0,00000 %	0,00000 %	0,00000 %	0,00000 %	0,00000 %	0,00000 %	27,19490 %	3,58170 %	0,00000 %	0,00000 %	0,00000 %	45,25999 %
Finanzunternehmen	0020	0.00000 %	0.00000 %	0.00000 %	0.00000 %	0.00000 %	0.00000 %	0.00000 %	0.00000 %	0.00000 %	0.00000 %	6.88053 %	0.00000 %	0.00000 %	0.00000 %	16.93148 %
Kreditinstitute	0030	0.00000 %	0.00000 %	0.00000 %	0.00000 %	0.00000 %	0.00000 %	0.00000 %	0.00000 %	0.00000 %	0.00000 %	6.88053 %	0.00000 %	0.00000 %	0.00000 %	16.93148 %
Darlehen und Kredite	0040	0.00000 %	0.00000 %	0.00000 %	0.00000 %	0.00000 %	0.00000 %	0.00000 %	0.00000 %	0.00000 %	0.00000 %	0.00000 %	0.00000 %	0.00000 %	0.00000 %	0.13996 %
Schuldverschreibungen, einschließlich solcher, bei denen die Verwendung der Erträge bekannt ist	0050	0,00000 %	0,00000 %	0,00000 %	0,00000 %	0,00000 %	0,00000 %	0,00000 %	0,00000 %	0,00000 %	0,00000 %	7,59010 %	0,00000 %	0,00000 %	0,00000 %	8,70252 %
Eigenkapitalinstrumente	0060	0.00000 %	0.00000 %	0.00000 %		0.00000 %	0.00000 %	0.00000 %		0.00000 %	0.00000 %	6.23618 %		0.00000 %	0.00000 %	8.08901 %
Sonstige finanzielle Kapitalgesellschaften	0070	0,00000 %	0,00000 %	0,00000 %	0,00000 %	0,00000 %	0,00000 %	0,00000 %	0,00000 %	0,00000 %	0,00000 %	0,00000 %	0,00000 %	0,00000 %	0,00000 %	0,00000 %
davon: Wertpapierfirmen	0080	0.00000 %	0.00000 %	0.00000 %	0.00000 %	0.00000 %	0.00000 %	0.00000 %	0.00000 %	0.00000 %	0.00000 %	0.00000 %	0.00000 %	0.00000 %	0.00000 %	0.00000 %
Darlehen und Kredite	0090	0.00000 %	0.00000 %	0.00000 %	0.00000 %	0.00000 %	0.00000 %	0.00000 %	0.00000 %	0.00000 %	0.00000 %	0.00000 %	0.00000 %	0.00000 %	0.00000 %	0.00000 %
Schuldverschreibungen, einschließlich solcher, bei denen die Verwendung der Erträge bekannt ist	0100	0,00000 %	0,00000 %	0,00000 %	0,00000 %	0,00000 %	0,00000 %	0,00000 %	0,00000 %	0,00000 %	0,00000 %	0,00000 %	0,00000 %	0,00000 %	0,00000 %	0,00000 %
Eigenkapitalinstrumente	0110	0.00000 %	0.00000 %	0.00000 %		0.00000 %	0.00000 %	0.00000 %		0.00000 %	0.00000 %	0.00000 %		0.00000 %	0.00000 %	0.00000 %
davon: Verwaltungsgesellschaften	0120	0,00000 %	0,00000 %	0,00000 %	0,00000 %	0,00000 %	0,00000 %	0,00000 %	0,00000 %	0,00000 %	0,00000 %	0,00000 %	0,00000 %	0,00000 %	0,00000 %	0,00000 %
Darlehen und Kredite	0130	0.00000 %	0.00000 %	0.00000 %	0.00000 %	0.00000 %	0.00000 %	0.00000 %	0.00000 %	0.00000 %	0.00000 %	0.00000 %	0.00000 %	0.00000 %	0.00000 %	0.00000 %
Schuldverschreibungen, einschließlich solcher, bei denen die Verwendung der Erträge bekannt ist	0140	0,00000 %	0,00000 %	0,00000 %	0,00000 %	0,00000 %	0,00000 %	0,00000 %	0,00000 %	0,00000 %	0,00000 %	0,00000 %	0,00000 %	0,00000 %	0,00000 %	0,00000 %
Eigenkapitalinstrumente	0150	0.00000 %	0.00000 %	0.00000 %		0.00000 %	0.00000 %	0.00000 %		0.00000 %	0.00000 %	0.00000 %		0.00000 %	0.00000 %	0.00000 %
davon: Versicherungsunternehmen	0160	0,00000 %	0,00000 %	0,00000 %	0,00000 %	0,00000 %	0,00000 %	0,00000 %	0,00000 %	0,00000 %	0,00000 %	0,00000 %	0,00000 %	0,00000 %	0,00000 %	0,00000 %
Darlehen und Kredite	0170	0.00000 %	0.00000 %	0.00000 %	0.00000 %	0.00000 %	0.00000 %	0.00000 %	0.00000 %	0.00000 %	0.00000 %	0.00000 %	0.00000 %	0.00000 %	0.00000 %	0.00000 %
Schuldverschreibungen, einschließlich solcher, bei denen die Verwendung der Erträge bekannt ist	0180	0,00000 %	0,00000 %	0,00000 %	0,00000 %	0,00000 %	0,00000 %	0,00000 %	0,00000 %	0,00000 %	0,00000 %	0,00000 %	0,00000 %	0,00000 %	0,00000 %	0,00000 %
Eigenkapitalinstrumente	0190	0.00000 %	0.00000 %	0.00000 %		0.00000 %	0.00000 %	0.00000 %		0.00000 %	0.00000 %	0.00000 %		0.00000 %	0.00000 %	0.00000 %
Nicht-Finanzunternehmen	0200	0.00000 %	0.00000 %	0.00000 %	0.00000 %	0.00000 %	0.00000 %	0.00000 %	0.00000 %	0.00000 %	0.00000 %	15.28316 %	0.00000 %	0.00000 %	0.00000 %	2.75268 %
Darlehen und Kredite	0210	0.00000 %	0.00000 %	0.00000 %	0.00000 %	0.00000 %	0.00000 %	0.00000 %	0.00000 %	0.00000 %	0.00000 %	0.00000 %	0.00000 %	0.00000 %	0.00000 %	0.00000 %
Schuldverschreibungen, einschließlich solcher, bei denen die Verwendung der Erträge bekannt ist	0220	0,00000 %	0,00000 %	0,00000 %	0,00000 %	0,00000 %	0,00000 %	0,00000 %	0,00000 %	0,00000 %	0,00000 %	24,82679 %	0,00000 %	0,00000 %	0,00000 %	1,69453 %
Eigenkapitalinstrumente	0230	0.00000 %	0.00000 %	0.00000 %		0.00000 %	0.00000 %	0.00000 %		0.00000 %	0.00000 %	0.00000 %		0.00000 %	0.00000 %	1.05815 %
Private Haushalte	0240	0.00000 %									48.12516 %	0.13843 %	0.00000 %	0.00000 %	0.00000 %	25.57582 %
davon: durch Wohnimmobilien besicherte Kredite	0250	0,00000 %									99,84594 %	0,26875 %	0,00000 %	0,00000 %	0,00000 %	12,30672 %
davon: Gebäudesanierungskredite	0260	0,00000 %									95,68553 %	13,41796 %	0,00000 %	0,00000 %	0,00000 %	0,01736 %
davon: Kfz-Kredite	0270										100.00000 %	0.00000 %	0.00000 %	0.00000 %	0.00000 %	0.00403 %
Finanzierungen lokaler Gebietskörperschaften	0280	0,00000 %	0,00000 %	0,00000 %	0,00000 %	0,00000 %	0,00000 %	0,00000 %	0,00000 %	0,00000 %	0,00000 %	0,00000 %	0,00000 %	0,00000 %	0,00000 %	0,00000 %
Wohnraumfinanzierung	0290	0.00000 %	0.00000 %	0.00000 %	0.00000 %	0.00000 %	0.00000 %	0.00000 %	0.00000 %	0.00000 %	0.00000 %	0.00000 %	0.00000 %	0.00000 %	0.00000 %	0.00000 %
Sonstige Finanzierungen lokaler Gebietskörperschaften	0300	0,00000 %	0,00000 %	0,00000 %	0,00000 %	0,00000 %	0,00000 %	0,00000 %	0,00000 %	0,00000 %	0,00000 %	0,00000 %	0,00000 %	0,00000 %	0,00000 %	0,00000 %
Durch Inbesitznahme erlangte Sicherheiten: Wohn- und Gewerbeimmobilien	0310	0,00000 %	0,00000 %	0,00000 %	0,00000 %	0,00000 %	0,00000 %	0,00000 %	0,00000 %	0,00000 %	0,00000 %	0,00000 %	0,00000 %	0,00000 %	0,00000 %	0,00000 %
GAR-Vermögenswerte insgesamt	0320	0,00000 %	0,00000 %	0,00000 %	0,00000 %	0,00000 %	0,00000 %	0,00000 %	0,00000 %	0,00000 %	12,30841 %	1,62108 %	0,00000 %	0,00000 %	0,00000 %	100,00000 %

GAR KPI-Bestand in % (im Vergleich zu den gesamten erfassten Vermögenswerten im Nenner) - CapEx basiert		(T-1) Klimaschutz (CCM) Anteil der gesamten erfassten Vermögenswerte, durch die taxonomierelevante Sektoren finanziert werden(taxonomiefähig)	(T-1) Klimaschutz (CCM) Anteil der gesamten erfassten Vermögenswerte, durch die taxonomierelevante Sektoren finanziert werden(taxonomiekonform)	(T-1) Klimaschutz (CCM) davon: Verwendung der Erlöse	(T-1) Klimaschutz (CCM) davon: Übergangstätigkeiten	(T-1) Klimaschutz (CCM) davon: ermöglichende Tätigkeiten	(T-1) Anpassung an den Klimawandel (CCA) Anteil der gesamten erfassten Vermögenswerte, durch die taxonomierelevante Sektoren finanziert werden (taxonomiefähig)	(T-1) Anpassung an den Klimawandel (CCA) Anteil der gesamten erfassten Vermögenswerte, durch die taxonomierelevante Sektoren finanziert werden(taxonomiekonform)	(T-1) Anpassung an den Klimawandel (CCA) davon: Verwendung der Erlöse	(T-1) Anpassung an den Klimawandel (CCA) davon: ermöglichende Tätigkeiten	(T-1) Wasser- und Meeresressourcen (WTR) Anteil der gesamten erfassten Vermögenswerte, durch die taxonomierelevante Sektoren finanziert werden (taxonomiefähig)	(T-1) Wasser- und Meeresressourcen (WTR) Anteil der gesamten erfassten Vermögenswerte, durch die taxonomierelevante Sektoren finanziert werden(taxonomiekonform)	(T-1) Wasser- und Meeresressourcen (WTR) davon: Verwendung der Erlöse	(T-1) Wasser- und Meeresressourcen (WTR) davon: ermöglichende Tätigkeiten	(T-1) Kreislaufwirtschaft (CE) Anteil der gesamten erfassten Vermögenswerte, durch die taxonomierelevante Sektoren finanziert werden (taxonomiefähig)	(T-1) Kreislaufwirtschaft (CE) Anteil der gesamten erfassten Vermögenswerte, durch die taxonomierelevante Sektoren finanziert werden(taxonomiekonform)	(T-1) Kreislaufwirtschaft (CE) davon: Verwendung der Erlöse
		AG	AH	AI	AJ	AK	AL	AM	AN	AO	AP	AQ	AR	AS	AT	AU	AV
GAR — im Zähler und im Nenner erfasste Vermögenswerte	0005																
Nicht zu Handelszwecken gehaltene Darlehen und Kredite, Schuldverschreibungen und Eigenkapitalinstrumente, die für die GAR-Berechnung anrechenbar sind	0010	39,66737 %	2,87657 %	0,00000 %	0,00000 %	0,00000 %	0,00000 %	0,00000 %	0,00000 %	0,00000 %	0,00000 %	0,00000 %	0,00000 %	0,00000 %	0,00000 %	0,00000 %	0,00000 %
Finanzunternehmen	0020	16.60038 %	5.41824 %	0.00000 %	0.00000 %	0.00000 %	0.00000 %	0.00000 %	0.00000 %	0.00000 %	0.00000 %	0.00000 %	0.00000 %	0.00000 %	0.00000 %	0.00000 %	0.00000 %
Kreditinstitute	0030	16.60038 %	5.41824 %	0.00000 %	0.00000 %	0.00000 %	0.00000 %	0.00000 %	0.00000 %	0.00000 %	0.00000 %	0.00000 %	0.00000 %	0.00000 %	0.00000 %	0.00000 %	0.00000 %
Darlehen und Kredite	0040	0.00000 %	0.00000 %	0.00000 %	0.00000 %	0.00000 %	0.00000 %	0.00000 %	0.00000 %	0.00000 %	0.00000 %	0.00000 %	0.00000 %	0.00000 %	0.00000 %	0.00000 %	0.00000 %
Schuldverschreibungen, einschließlich solcher, bei denen die Verwendung der Erträge bekannt ist	0050	11,09000 %	0,00000 %	0,00000 %	0,00000 %	0,00000 %	0,00000 %	0,00000 %	0,00000 %	0,00000 %	0,00000 %	0,00000 %	0,00000 %	0,00000 %	0,00000 %	0,00000 %	0,00000 %
Eigenkapitalinstrumente	0060	23.56116 %	11.05480 %		0.00000 %	0.00000 %	0.00000 %	0.00000 %		0.00000 %	0.00000 %	0.00000 %		0.00000 %	0.00000 %	0.00000 %	
Sonstige finanzielle Kapitalgesellschaften	0070	0,00000 %	0,00000 %	0,00000 %	0,00000 %	0,00000 %	0,00000 %	0,00000 %	0,00000 %	0,00000 %	0,00000 %	0,00000 %	0,00000 %	0,00000 %	0,00000 %	0,00000 %	0,00000 %
davon: Wertpapierfirmen	0080	0.00000 %	0.00000 %	0.00000 %	0.00000 %	0.00000 %	0.00000 %	0.00000 %	0.00000 %	0.00000 %	0.00000 %	0.00000 %	0.00000 %	0.00000 %	0.00000 %	0.00000 %	0.00000 %
Darlehen und Kredite	0090	0.00000 %	0.00000 %	0.00000 %	0.00000 %	0.00000 %	0.00000 %	0.00000 %	0.00000 %	0.00000 %	0.00000 %	0.00000 %	0.00000 %	0.00000 %	0.00000 %	0.00000 %	0.00000 %
Schuldverschreibungen, einschließlich solcher, bei denen die Verwendung der Erträge bekannt ist	0100	0,00000 %	0,00000 %	0,00000 %	0,00000 %	0,00000 %	0,00000 %	0,00000 %	0,00000 %	0,00000 %	0,00000 %	0,00000 %	0,00000 %	0,00000 %	0,00000 %	0,00000 %	0,00000 %
Eigenkapitalinstrumente	0110	0.00000 %	0.00000 %		0.00000 %	0.00000 %	0.00000 %	0.00000 %		0.00000 %	0.00000 %	0.00000 %		0.00000 %	0.00000 %	0.00000 %	
davon: Verwaltungsgesellschaften	0120	0,00000 %	0,00000 %	0,00000 %	0,00000 %	0,00000 %	0,00000 %	0,00000 %	0,00000 %	0,00000 %	0,00000 %	0,00000 %	0,00000 %	0,00000 %	0,00000 %	0,00000 %	0,00000 %
Darlehen und Kredite	0130	0.00000 %	0.00000 %	0.00000 %	0.00000 %	0.00000 %	0.00000 %	0.00000 %	0.00000 %	0.00000 %	0.00000 %	0.00000 %	0.00000 %	0.00000 %	0.00000 %	0.00000 %	0.00000 %
Schuldverschreibungen, einschließlich solcher, bei denen die Verwendung der Erträge bekannt ist	0140	0,00000 %	0,00000 %	0,00000 %	0,00000 %	0,00000 %	0,00000 %	0,00000 %	0,00000 %	0,00000 %	0,00000 %	0,00000 %	0,00000 %	0,00000 %	0,00000 %	0,00000 %	0,00000 %
Eigenkapitalinstrumente	0150	0.00000 %	0.00000 %		0.00000 %	0.00000 %	0.00000 %	0.00000 %		0.00000 %	0.00000 %	0.00000 %		0.00000 %	0.00000 %	0.00000 %	
davon: Versicherungsunternehmen	0160	0,00000 %	0,00000 %	0,00000 %	0,00000 %	0,00000 %	0,00000 %	0,00000 %	0,00000 %	0,00000 %	0,00000 %	0,00000 %	0,00000 %	0,00000 %	0,00000 %	0,00000 %	0,00000 %
Darlehen und Kredite	0170	0.00000 %	0.00000 %	0.00000 %	0.00000 %	0.00000 %	0.00000 %	0.00000 %	0.00000 %	0.00000 %	0.00000 %	0.00000 %	0.00000 %	0.00000 %	0.00000 %	0.00000 %	0.00000 %
Schuldverschreibungen, einschließlich solcher, bei denen die Verwendung der Erträge bekannt ist	0180	0,00000 %	0,00000 %	0,00000 %	0,00000 %	0,00000 %	0,00000 %	0,00000 %	0,00000 %	0,00000 %	0,00000 %	0,00000 %	0,00000 %	0,00000 %	0,00000 %	0,00000 %	0,00000 %
Eigenkapitalinstrumente	0190	0.00000 %	0.00000 %		0.00000 %	0.00000 %	0.00000 %	0.00000 %		0.00000 %	0.00000 %	0.00000 %		0.00000 %	0.00000 %	0.00000 %	
Nicht-Finanzunternehmen	0200	11.09000 %	3.38587 %	0.00000 %	0.00000 %	0.00000 %	0.00000 %	0.00000 %	0.00000 %	0.00000 %	0.00000 %	0.00000 %	0.00000 %	0.00000 %	0.00000 %	0.00000 %	0.00000 %
Darlehen und Kredite	0210	0.00000 %	0.00000 %	0.00000 %	0.00000 %	0.00000 %	0.00000 %	0.00000 %	0.00000 %	0.00000 %	0.00000 %	0.00000 %	0.00000 %	0.00000 %	0.00000 %	0.00000 %	0.00000 %
Schuldverschreibungen, einschließlich solcher, bei denen die Verwendung der Erträge bekannt ist	0220	11,09000 %	6,10884 %	0,00000 %	0,00000 %	0,00000 %	0,00000 %	0,00000 %	0,00000 %	0,00000 %	0,00000 %	0,00000 %	0,00000 %	0,00000 %	0,00000 %	0,00000 %	0,00000 %
Eigenkapitalinstrumente	0230	11.09000 %	0.00000 %		0.00000 %	0.00000 %	0.00000 %	0.00000 %		0.00000 %	0.00000 %	0.00000 %		0.00000 %	0.00000 %	0.00000 %	
Private Haushalte	0240	78.33666 %	0.00000 %	0.00000 %	0.00000 %	0.00000 %	0.00000 %	0.00000 %	0.00000 %	0.00000 %					0.00000 %	0.00000 %	0.00000 %
davon: durch Wohnimmobilien besicherte Kredite	0250	100,00000 %	0,00000 %	0,00000 %	0,00000 %	0,00000 %	0,00000 %	0,00000 %	0,00000 %	0,00000 %					0,00000 %	0,00000 %	0,00000 %
davon: Gebäudesanierungskredite	0260	86,16458 %	0,00000 %	0,00000 %	0,00000 %	0,00000 %	0,00000 %	0,00000 %	0,00000 %	0,00000 %					0,00000 %	0,00000 %	0,00000 %
davon: Kfz-Kredite	0270	100.00000 %	0.00000 %	0.00000 %	0.00000 %	0.00000 %											
Finanzierungen lokaler Gebietskörperschaften	0280	0,00000 %	0,00000 %	0,00000 %	0,00000 %	0,00000 %	0,00000 %	0,00000 %	0,00000 %	0,00000 %	0,00000 %	0,00000 %	0,00000 %	0,00000 %	0,00000 %	0,00000 %	0,00000 %
Wohnraumfinanzierung	0290	0.00000 %	0.00000 %	0.00000 %	0.00000 %	0.00000 %	0.00000 %	0.00000 %	0.00000 %	0.00000 %	0.00000 %	0.00000 %	0.00000 %	0.00000 %	0.00000 %	0.00000 %	0.00000 %
Sonstige Finanzierungen lokaler Gebietskörperschaften	0300	0,00000 %	0,00000 %	0,00000 %	0,00000 %	0,00000 %	0,00000 %	0,00000 %	0,00000 %	0,00000 %	0,00000 %	0,00000 %	0,00000 %	0,00000 %	0,00000 %	0,00000 %	0,00000 %
Durch Inbesitznahme erlangte Sicherheiten: Wohn- und Gewerbeimmobilien	0310	0,00000 %	0,00000 %	0,00000 %	0,00000 %	0,00000 %	0,00000 %	0,00000 %	0,00000 %	0,00000 %	0,00000 %	0,00000 %	0,00000 %	0,00000 %	0,00000 %	0,00000 %	0,00000 %
GAR-Vermögenswerte insgesamt	0320	12,86635 %	0,93303 %	0,00000 %	0,00000 %	0,00000 %	0,00000 %	0,00000 %	0,00000 %	0,00000 %	0,00000 %	0,00000 %	0,00000 %	0,00000 %	0,00000 %	0,00000 %	0,00000 %

GAR KPI-Bestand in % (im Vergleich zu den gesamten erfassten Vermögenswerten im Nenner) - CapEx basiert		(T-1) Kreislaufwirtschaft (CE) davon: ermöglichende Tätigkeiten	(T-1) Verschmutzung (PPC) Anteil der gesamten erfassten Vermögenswerte, durch die taxonomierelevante Sektoren finanziert werden (taxonomiefähig)	(T-1) Verschmutzung (PPC) Anteil der gesamten erfassten Vermögenswerte, durch die taxonomierelevante Sektoren finanziert werden(taxonomiekonform)	(T-1) Verschmutzung (PPC) davon: Verwendung der Erlöse	(T-1) Verschmutzung (PPC) davon: ermöglichende Tätigkeiten	(T-1) Biologische Vielfalt und Ökosysteme (BIO) Anteil der gesamten erfassten Vermögenswerte, durch die taxonomierelevante Sektoren finanziert werden (taxonomiefähig)	(T-1) Biologische Vielfalt und Ökosysteme (BIO) Anteil der gesamten erfassten Vermögenswerte, durch die taxonomierelevante Sektoren finanziert werden(taxonomiekonform)	(T-1) Biologische Vielfalt und Ökosysteme (BIO) davon: Verwendung der Erlöse	(T-1) Biologische Vielfalt und Ökosysteme (BIO) davon: ermöglichende Tätigkeiten	(T-1) GESAMT (CCM + CCA + WTR + CE + PPC + BIO) Anteil der gesamten erfassten Vermögenswerte, durch die taxonomierelevante Sektoren finanziert werden (taxonomiefähig)	(T-1) GESAMT (CCM + CCA + WTR + CE + PPC + BIO) Anteil der gesamten erfassten Vermögenswerte, durch die taxonomierelevante Sektoren finanziert werden (taxonomiekonform)	(T-1) GESAMT (CCM + CCA + WTR + CE + PPC + BIO) davon: Verwendung der Erlöse	(T-1) GESAMT (CCM + CCA + WTR + CE + PPC + BIO) davon: Übergangstätigkeiten	(T-1) GESAMT (CCM + CCA + WTR + CE + PPC + BIO) davon: ermöglichende Tätigkeiten	(T-1) Anteil der gesamten erfassten Vermögenswerte
		AW	AX	AY	AZ	BA	BB	BC	BD	BE	BF	BG	BH	BI	BJ	BK
GAR — im Zähler und im Nenner erfasste Vermögenswerte	0005															
Nicht zu Handelszwecken gehaltene Darlehen und Kredite, Schuldverschreibungen und Eigenkapitalinstrumente, die für die GAR-Berechnung anrechenbar sind	0010	0,00000 %	0,00000 %	0,00000 %	0,00000 %	0,00000 %	0,00000 %	0,00000 %	0,00000 %	0,00000 %	30,80826 %	2,87657 %	0,00000 %	0,00000 %	0,00000 %	32,43561 %
Finanzunternehmen	0020	0.00000 %	0.00000 %	0.00000 %	0.00000 %	0.00000 %	0.00000 %	0.00000 %	0.00000 %	0.00000 %	0.00000 %	5.41824 %	0.00000 %	0.00000 %	0.00000 %	15.92201 %
Kreditinstitute	0030	0.00000 %	0.00000 %	0.00000 %	0.00000 %	0.00000 %	0.00000 %	0.00000 %	0.00000 %	0.00000 %	0.00000 %	5.41824 %	0.00000 %	0.00000 %	0.00000 %	15.92201 %
Darlehen und Kredite	0040	0.00000 %	0.00000 %	0.00000 %	0.00000 %	0.00000 %	0.00000 %	0.00000 %	0.00000 %	0.00000 %	0.00000 %	0.00000 %	0.00000 %	0.00000 %	0.00000 %	0.86437 %
Schuldverschreibungen, einschließlich solcher, bei denen die Verwendung der Erträge bekannt ist	0050	0,00000 %	0,00000 %	0,00000 %	0,00000 %	0,00000 %	0,00000 %	0,00000 %	0,00000 %	0,00000 %	0,00000 %	0,00000 %	0,00000 %	0,00000 %	0,00000 %	7,25386 %
Eigenkapitalinstrumente	0060	0.00000 %	0.00000 %	0.00000 %		0.00000 %	0.00000 %	0.00000 %		0.00000 %	0.00000 %	11.05480 %		0.00000 %	0.00000 %	7.80378 %
Sonstige finanzielle Kapitalgesellschaften	0070	0,00000 %	0,00000 %	0,00000 %	0,00000 %	0,00000 %	0,00000 %	0,00000 %	0,00000 %	0,00000 %	0,00000 %	0,00000 %	0,00000 %	0,00000 %	0,00000 %	0,00000 %
davon: Wertpapierfirmen	0080	0.00000 %	0.00000 %	0.00000 %	0.00000 %	0.00000 %	0.00000 %	0.00000 %	0.00000 %	0.00000 %	0.00000 %	0.00000 %	0.00000 %	0.00000 %	0.00000 %	0.00000 %
Darlehen und Kredite	0090	0.00000 %	0.00000 %	0.00000 %	0.00000 %	0.00000 %	0.00000 %	0.00000 %	0.00000 %	0.00000 %	0.00000 %	0.00000 %	0.00000 %	0.00000 %	0.00000 %	0.00000 %
Schuldverschreibungen, einschließlich solcher, bei denen die Verwendung der Erträge bekannt ist	0100	0,00000 %	0,00000 %	0,00000 %	0,00000 %	0,00000 %	0,00000 %	0,00000 %	0,00000 %	0,00000 %	0,00000 %	0,00000 %	0,00000 %	0,00000 %	0,00000 %	0,00000 %
Eigenkapitalinstrumente	0110	0.00000 %	0.00000 %	0.00000 %		0.00000 %	0.00000 %	0.00000 %		0.00000 %	0.00000 %	0.00000 %		0.00000 %	0.00000 %	0.00000 %
davon: Verwaltungsgesellschaften	0120	0,00000 %	0,00000 %	0,00000 %	0,00000 %	0,00000 %	0,00000 %	0,00000 %	0,00000 %	0,00000 %	0,00000 %	0,00000 %	0,00000 %	0,00000 %	0,00000 %	0,00000 %
Darlehen und Kredite	0130	0.00000 %	0.00000 %	0.00000 %	0.00000 %	0.00000 %	0.00000 %	0.00000 %	0.00000 %	0.00000 %	0.00000 %	0.00000 %	0.00000 %	0.00000 %	0.00000 %	0.00000 %
Schuldverschreibungen, einschließlich solcher, bei denen die Verwendung der Erträge bekannt ist	0140	0,00000 %	0,00000 %	0,00000 %	0,00000 %	0,00000 %	0,00000 %	0,00000 %	0,00000 %	0,00000 %	0,00000 %	0,00000 %	0,00000 %	0,00000 %	0,00000 %	0,00000 %
Eigenkapitalinstrumente	0150	0.00000 %	0.00000 %	0.00000 %		0.00000 %	0.00000 %	0.00000 %		0.00000 %	0.00000 %	0.00000 %		0.00000 %	0.00000 %	0.00000 %
davon: Versicherungsunternehmen	0160	0,00000 %	0,00000 %	0,00000 %	0,00000 %	0,00000 %	0,00000 %	0,00000 %	0,00000 %	0,00000 %	0,00000 %	0,00000 %	0,00000 %	0,00000 %	0,00000 %	0,00000 %
Darlehen und Kredite	0170	0.00000 %	0.00000 %	0.00000 %	0.00000 %	0.00000 %	0.00000 %	0.00000 %	0.00000 %	0.00000 %	0.00000 %	0.00000 %	0.00000 %	0.00000 %	0.00000 %	0.00000 %
Schuldverschreibungen, einschließlich solcher, bei denen die Verwendung der Erträge bekannt ist	0180	0,00000 %	0,00000 %	0,00000 %	0,00000 %	0,00000 %	0,00000 %	0,00000 %	0,00000 %	0,00000 %	0,00000 %	0,00000 %	0,00000 %	0,00000 %	0,00000 %	0,00000 %
Eigenkapitalinstrumente	0190	0.00000 %	0.00000 %	0.00000 %		0.00000 %	0.00000 %	0.00000 %		0.00000 %	0.00000 %	0.00000 %		0.00000 %	0.00000 %	0.00000 %
Nicht-Finanzunternehmen	0200	0.00000 %	0.00000 %	0.00000 %	0.00000 %	0.00000 %	0.00000 %	0.00000 %	0.00000 %	0.00000 %	0.00000 %	3.38587 %	0.00000 %	0.00000 %	0.00000 %	2.07744 %
Darlehen und Kredite	0210	0.00000 %	0.00000 %	0.00000 %	0.00000 %	0.00000 %	0.00000 %	0.00000 %	0.00000 %	0.00000 %	0.00000 %	0.00000 %	0.00000 %	0.00000 %	0.00000 %	0.00000 %
Schuldverschreibungen, einschließlich solcher, bei denen die Verwendung der Erträge bekannt ist	0220	0,00000 %	0,00000 %	0,00000 %	0,00000 %	0,00000 %	0,00000 %	0,00000 %	0,00000 %	0,00000 %	0,00000 %	6,10884 %	0,00000 %	0,00000 %	0,00000 %	1,15143 %
Eigenkapitalinstrumente	0230	0.00000 %	0.00000 %	0.00000 %		0.00000 %	0.00000 %	0.00000 %		0.00000 %	0.00000 %	0.00000 %		0.00000 %	0.00000 %	0.92600 %
Private Haushalte	0240	0.00000 %									78.33666 %	0.00000 %	0.00000 %	0.00000 %	0.00000 %	12.75628 %
davon: durch Wohnimmobilien besicherte Kredite	0250	0,00000 %									100,00000 %	0,00000 %	0,00000 %	0,00000 %	0,00000 %	9,98734 %
davon: Gebäudesanierungskredite	0260	0,00000 %									86,16458 %	0,00000 %	0,00000 %	0,00000 %	0,00000 %	0,00409 %
davon: Kfz-Kredite	0270										100.00000 %	0.00000 %	0.00000 %	0.00000 %	0.00000 %	0.00198 %
Finanzierungen lokaler Gebietskörperschaften	0280	0,00000 %	0,00000 %	0,00000 %	0,00000 %	0,00000 %	0,00000 %	0,00000 %	0,00000 %	0,00000 %	0,00000 %	0,00000 %	0,00000 %	0,00000 %	0,00000 %	1,67987 %
Wohnraumfinanzierung	0290	0.00000 %	0.00000 %	0.00000 %	0.00000 %	0.00000 %	0.00000 %	0.00000 %	0.00000 %	0.00000 %	0.00000 %	0.00000 %	0.00000 %	0.00000 %	0.00000 %	0.39122 %
Sonstige Finanzierungen lokaler Gebietskörperschaften	0300	0,00000 %	0,00000 %	0,00000 %	0,00000 %	0,00000 %	0,00000 %	0,00000 %	0,00000 %	0,00000 %	0,00000 %	0,00000 %	0,00000 %	0,00000 %	0,00000 %	1,28865 %
Durch Inbesitznahme erlangte Sicherheiten: Wohn- und Gewerbeimmobilien	0310	0,00000 %	0,00000 %	0,00000 %	0,00000 %	0,00000 %	0,00000 %	0,00000 %	0,00000 %	0,00000 %	0,00000 %	0,00000 %	0,00000 %	0,00000 %	0,00000 %	0,00000 %
GAR-Vermögenswerte insgesamt	0320	0,00000 %	0,00000 %	0,00000 %	0,00000 %	0,00000 %	0,00000 %	0,00000 %	0,00000 %	0,00000 %	9,99285 %	0,93303 %	0,00000 %	0,00000 %	0,00000 %	100,00000 %

GAR KPI-Zuflüsse in % (im Vergleich zum Zufluss der gesamten taxonomiefähigen Vermögenswerte) - umsatzbasiert		(T) Klimaschutz (CCM) Anteil der gesamten erfassten Vermögenswerte, durch die taxonomierelevante Sektoren finanziert werden (%)(taxonomiefähig)	(T) Klimaschutz (CCM) Anteil der gesamten erfassten Vermögenswerte, durch die taxonomierelevante Sektoren finanziert werden (EUR)(taxonomiefähig)	(T) Klimaschutz (CCM) Anteil der gesamten erfassten Vermögenswerte, durch die taxonomierelevante Sektoren finanziert werden (%)(taxonomiekonform)	(T) Klimaschutz (CCM) Anteil der gesamten erfassten Vermögenswerte, durch die taxonomierelevante Sektoren finanziert werden (EUR)(taxonomiekonform)	(T) Klimaschutz (CCM) davon: Verwendung der Erlöse (%)	(T) Klimaschutz (CCM) davon: Verwendung der Erlöse (EUR)	(T) Klimaschutz (CCM) davon: Übergangstätigkeiten (%)	(T) Klimaschutz (CCM) davon: Übergangstätigkeiten (EUR)	(T) Klimaschutz (CCM) davon: ermöglichende Tätigkeiten (%)	(T) Klimaschutz (CCM) davon: ermöglichende Tätigkeiten (EUR)
		A	HSA	B	HSB	C	HSC	D	HSD	E	HSE
GAR — im Zähler und im Nenner erfasste Vermögenswerte	0005	0,00									
Nicht zu Handelszwecken gehaltene Darlehen und Kredite, Schuldverschreibungen und Eigenkapitalinstrumente, die für die GAR-Berechnung anrechenbar sind	0010	77,22908 %	12.860.603,96	373,03388 %	62.119.621,85	0,00000 %	0,00	0,00000 %	0,00	0,00000 %	0,00
Finanzunternehmen	0020	0,00000 %	-53.686.623,84	0,00000 %	39.648.606,85	0,00000 %	0,00	0,00000 %	0,00	0,00000 %	0,00
Kreditinstitute	0030	0,00000 %	-53.686.623,84	0,00000 %	39.648.606,85	0,00000 %	0,00	0,00000 %	0,00	0,00000 %	0,00
Darlehen und Kredite	0040	0,00000 %	0,00	0,00000 %	0,00	0,00000 %	0,00	0,00000 %	0,00	0,00000 %	0,00
Schuldverschreibungen, einschließlich solcher, bei denen die Verwendung der Erträge bekannt ist	0050	0,00000 %	68.288.854,29	0,00000 %	45.944.210,67	0,00000 %	0,00	0,00000 %	0,00	0,00000 %	0,00
Eigenkapitalinstrumente	0060	0,00000 %	-121.975.478,13	0,00000 %	-6.295.603,82			0,00000 %	0,00	0,00000 %	0,00
Sonstige finanzielle Kapitalgesellschaften	0070	0,00000 %	0,00	0,00000 %	0,00	0,00000 %	0,00	0,00000 %	0,00	0,00000 %	0,00
davon: Wertpapierfirmen	0080	0,00000 %	0,00	0,00000 %	0,00	0,00000 %	0,00	0,00000 %	0,00	0,00000 %	0,00
Darlehen und Kredite	0090	0,00000 %	0,00	0,00000 %	0,00	0,00000 %	0,00	0,00000 %	0,00	0,00000 %	0,00
Schuldverschreibungen, einschließlich solcher, bei denen die Verwendung der Erträge bekannt ist	0100	0,00000 %	0,00	0,00000 %	0,00	0,00000 %	0,00	0,00000 %	0,00	0,00000 %	0,00
Eigenkapitalinstrumente	0110	0,00000 %	0,00	0,00000 %	0,00			0,00000 %	0,00	0,00000 %	0,00
davon: Verwaltungsgesellschaften	0120	0,00000 %	0,00	0,00000 %	0,00	0,00000 %	0,00	0,00000 %	0,00	0,00000 %	0,00
Darlehen und Kredite	0130	0,00000 %	0,00	0,00000 %	0,00	0,00000 %	0,00	0,00000 %	0,00	0,00000 %	0,00
Schuldverschreibungen, einschließlich solcher, bei denen die Verwendung der Erträge bekannt ist	0140	0,00000 %	0,00	0,00000 %	0,00	0,00000 %	0,00	0,00000 %	0,00	0,00000 %	0,00
Eigenkapitalinstrumente	0150	0,00000 %	0,00	0,00000 %	0,00			0,00000 %	0,00	0,00000 %	0,00
davon: Versicherungsunternehmen	0160	0,00000 %	0,00	0,00000 %	0,00	0,00000 %	0,00	0,00000 %	0,00	0,00000 %	0,00
Darlehen und Kredite	0170	0,00000 %	0,00	0,00000 %	0,00	0,00000 %	0,00	0,00000 %	0,00	0,00000 %	0,00
Schuldverschreibungen, einschließlich solcher, bei denen die Verwendung der Erträge bekannt ist	0180	0,00000 %	0,00	0,00000 %	0,00	0,00000 %	0,00	0,00000 %	0,00	0,00000 %	0,00
Eigenkapitalinstrumente	0190	0,00000 %	0,00	0,00000 %	0,00			0,00000 %	0,00	0,00000 %	0,00
Nicht-Finanzunternehmen	0200	0,00000 %	49.894.686,41	0,00000 %	22.471.015,00	0,00000 %	0,00	0,00000 %	0,00	0,00000 %	0,00
Darlehen und Kredite	0210	0,00000 %	0,00	0,00000 %	0,00	0,00000 %	0,00	0,00000 %	0,00	0,00000 %	0,00
Schuldverschreibungen, einschließlich solcher, bei denen die Verwendung der Erträge bekannt ist	0220	0,00000 %	58.155.763,19	0,00000 %	22.471.015,00	0,00000 %	0,00	0,00000 %	0,00	0,00000 %	0,00
Eigenkapitalinstrumente	0230	0,00000 %	-8.261.076,78	0,00000 %	0,00			0,00000 %	0,00	0,00000 %	0,00
Private Haushalte	0240	100,00000 %	16.652.541,39	0,00000 %	0,00	0,00000 %	0,00	0,00000 %	0,00	0,00000 %	0,00
davon: durch Wohnimmobilien besicherte Kredite	0250	100,00000 %	15.480.775,78	0,00000 %	0,00	0,00000 %	0,00	0,00000 %	0,00	0,00000 %	0,00
davon: Gebäudesanierungskredite	0260	100,00000 %	991.027,43	0,00000 %	0,00	0,00000 %	0,00	0,00000 %	0,00	0,00000 %	0,00
davon: Kfz-Kredite	0270	100,00000 %	180.738,18	0,00000 %	0,00	0,00000 %	0,00	0,00000 %	0,00	0,00000 %	0,00
Finanzierungen lokaler Gebietskörperschaften	0280	0,00000 %	0,00	0,00000 %	0,00	0,00000 %	0,00	0,00000 %	0,00	0,00000 %	0,00
Wohnraumfinanzierung	0290	0,00000 %	0,00	0,00000 %	0,00	0,00000 %	0,00	0,00000 %	0,00	0,00000 %	0,00
Sonstige Finanzierungen lokaler Gebietskörperschaften	0300	0,00000 %	0,00	0,00000 %	0,00	0,00000 %	0,00	0,00000 %	0,00	0,00000 %	0,00
Durch Inbesitznahme erlangte Sicherheiten: Wohn- und Gewerbeimmobilien	0310	0,00000 %	0,00	0,00000 %	0,00	0,00000 %	0,00	0,00000 %	0,00	0,00000 %	0,00
GAR-Vermögenswerte insgesamt	0320	77,22908 %	12.860.603,96	373,03388 %	62.119.621,85	0,00000 %	0,00	0,00000 %	0,00	0,00000 %	0,00
Hilfszeile: Vermögenswerte, die nicht im Zähler für die GAR-Berechnung erfasst sind (im Nenner enthalten)	0335										

GAR KPI-Zuflüsse in % (im Vergleich zum Zufluss der gesamten taxonomiefähigen Vermögenswerte) - umsatzbasiert		(T) Anpassung an den Klimawandel (CCA) Anteil der gesamten erfassten Vermögenswerte, durch die taxonomierelevante Sektoren finanziert werden (%)(taxonomiefähig)	(T) Anpassung an den Klimawandel (CCA) Anteil der gesamten erfassten Vermögenswerte, durch die taxonomierelevante Sektoren finanziert werden (EUR)(taxonomiefähig)	(T) Anpassung an den Klimawandel (CCA) Anteil der gesamten erfassten Vermögenswerte, durch die taxonomierelevante Sektoren finanziert werden (%)(taxonomiekonform)	(T) Anpassung an den Klimawandel (CCA) Anteil der gesamten erfassten Vermögenswerte, durch die taxonomierelevante Sektoren finanziert werden (EUR)(taxonomiekonform)	(T) Anpassung an den Klimawandel (CCA) davon: Verwendung der Erlöse (%)	(T) Anpassung an den Klimawandel (CCA) davon: Verwendung der Erlöse (EUR)	(T) Anpassung an den Klimawandel (CCA) davon: ermöglichende Tätigkeiten (%)	(T) Anpassung an den Klimawandel (CCA) davon: ermöglichende Tätigkeiten (EUR)
		F	HSF	G	HSG	H	HSH	I	HSI
GAR — im Zähler und im Nenner erfasste Vermögenswerte	0005								
Nicht zu Handelszwecken gehaltene Darlehen und Kredite, Schuldverschreibungen und Eigenkapitalinstrumente, die für die GAR-Berechnung anrechenbar sind	0010	0,00000 %	0,00	0,00000 %	0,00	0,00000 %	0,00	0,00000 %	0,00
Finanzunternehmen	0020	0,00000 %	0,00	0,00000 %	0,00	0,00000 %	0,00	0,00000 %	0,00
Kreditinstitute	0030	0,00000 %	0,00	0,00000 %	0,00	0,00000 %	0,00	0,00000 %	0,00
Darlehen und Kredite	0040	0,00000 %	0,00	0,00000 %	0,00	0,00000 %	0,00	0,00000 %	0,00
Schuldverschreibungen, einschließlich solcher, bei denen die Verwendung der Erträge bekannt ist	0050	0,00000 %	0,00	0,00000 %	0,00	0,00000 %	0,00	0,00000 %	0,00
Eigenkapitalinstrumente	0060	0,00000 %	0,00	0,00000 %	0,00			0,00000 %	0,00
Sonstige finanzielle Kapitalgesellschaften	0070	0,00000 %	0,00	0,00000 %	0,00	0,00000 %	0,00	0,00000 %	0,00
davon: Wertpapierfirmen	0080	0,00000 %	0,00	0,00000 %	0,00	0,00000 %	0,00	0,00000 %	0,00
Darlehen und Kredite	0090	0,00000 %	0,00	0,00000 %	0,00	0,00000 %	0,00	0,00000 %	0,00
Schuldverschreibungen, einschließlich solcher, bei denen die Verwendung der Erträge bekannt ist	0100	0,00000 %	0,00	0,00000 %	0,00	0,00000 %	0,00	0,00000 %	0,00
Eigenkapitalinstrumente	0110	0,00000 %	0,00	0,00000 %	0,00			0,00000 %	0,00
davon: Verwaltungsgesellschaften	0120	0,00000 %	0,00	0,00000 %	0,00	0,00000 %	0,00	0,00000 %	0,00
Darlehen und Kredite	0130	0,00000 %	0,00	0,00000 %	0,00	0,00000 %	0,00	0,00000 %	0,00
Schuldverschreibungen, einschließlich solcher, bei denen die Verwendung der Erträge bekannt ist	0140	0,00000 %	0,00	0,00000 %	0,00	0,00000 %	0,00	0,00000 %	0,00
Eigenkapitalinstrumente	0150	0,00000 %	0,00	0,00000 %	0,00			0,00000 %	0,00
davon: Versicherungsunternehmen	0160	0,00000 %	0,00	0,00000 %	0,00	0,00000 %	0,00	0,00000 %	0,00
Darlehen und Kredite	0170	0,00000 %	0,00	0,00000 %	0,00	0,00000 %	0,00	0,00000 %	0,00
Schuldverschreibungen, einschließlich solcher, bei denen die Verwendung der Erträge bekannt ist	0180	0,00000 %	0,00	0,00000 %	0,00	0,00000 %	0,00	0,00000 %	0,00
Eigenkapitalinstrumente	0190	0,00000 %	0,00	0,00000 %	0,00			0,00000 %	0,00
Nicht-Finanzunternehmen	0200	0,00000 %	0,00	0,00000 %	0,00	0,00000 %	0,00	0,00000 %	0,00
Darlehen und Kredite	0210	0,00000 %	0,00	0,00000 %	0,00	0,00000 %	0,00	0,00000 %	0,00
Schuldverschreibungen, einschließlich solcher, bei denen die Verwendung der Erträge bekannt ist	0220	0,00000 %	0,00	0,00000 %	0,00	0,00000 %	0,00	0,00000 %	0,00
Eigenkapitalinstrumente	0230	0,00000 %	0,00	0,00000 %	0,00			0,00000 %	0,00
Private Haushalte	0240	0,00000 %	0,00	0,00000 %	0,00	0,00000 %	0,00	0,00000 %	0,00
davon: durch Wohnimmobilien besicherte Kredite	0250	0,00000 %	0,00	0,00000 %	0,00	0,00000 %	0,00	0,00000 %	0,00
davon: Gebäudesanierungskredite	0260	0,00000 %	0,00	0,00000 %	0,00	0,00000 %	0,00	0,00000 %	0,00
davon: Kfz-Kredite	0270								
Finanzierungen lokaler Gebietskörperschaften	0280	0,00000 %	0,00	0,00000 %	0,00	0,00000 %	0,00	0,00000 %	0,00
Wohnraumfinanzierung	0290	0,00000 %	0,00	0,00000 %	0,00	0,00000 %	0,00	0,00000 %	0,00
Sonstige Finanzierungen lokaler Gebietskörperschaften	0300	0,00000 %	0,00	0,00000 %	0,00	0,00000 %	0,00	0,00000 %	0,00
Durch Inbesitznahme erlangte Sicherheiten: Wohn- und Gewerbeimmobilien	0310	0,00000 %	0,00	0,00000 %	0,00	0,00000 %	0,00	0,00000 %	0,00
GAR-Vermögenswerte insgesamt	0320	0,00000 %	0,00	0,00000 %	0,00	0,00000 %	0,00	0,00000 %	0,00
Hilfszeile: Vermögenswerte, die nicht im Zähler für die GAR-Berechnung erfasst sind (im Nenner enthalten)	0335								

GAR KPI-Zuflüsse in % (im Vergleich zum Zufluss der gesamten taxonomiefähigen Vermögenswerte) - umsatzbasiert		(T) Wasser- und Meeresressourcen (WTR) Anteil der gesamten erfassten Vermögenswerte, durch die taxonomierelevante Sektoren finanziert werden (%)(taxonomiefähig)	(T) Wasser- und Meeresressourcen (WTR) Anteil der gesamten erfassten Vermögenswerte, durch die taxonomierelevante Sektoren finanziert werden (EUR)(taxonomiefähig)	(T) Wasser- und Meeresressourcen (WTR) Anteil der gesamten erfassten Vermögenswerte, durch die taxonomierelevante Sektoren finanziert werden (%)(taxonomiekonform)	(T) Wasser- und Meeresressourcen (WTR) Anteil der gesamten erfassten Vermögenswerte, durch die taxonomierelevante Sektoren finanziert werden (EUR)(taxonomiekonform)	(T) Wasser- und Meeresressourcen (WTR) davon: Verwendung der Erlöse (%)	(T) Wasser- und Meeresressourcen (WTR) davon: Verwendung der Erlöse (EUR)	(T) Wasser- und Meeresressourcen (WTR) davon: ermöglichende Tätigkeiten (%)	(T) Wasser- und Meeresressourcen (WTR) davon: ermöglichende Tätigkeiten (EUR)
		J	HSJ	K	HSK	L	HSL	M	HSM
GAR — im Zähler und im Nenner erfasste Vermögenswerte	0005								
Nicht zu Handelszwecken gehaltene Darlehen und Kredite, Schuldverschreibungen und Eigenkapitalinstrumente, die für die GAR-Berechnung anrechenbar sind	0010	0,00000 %	0,00	0,00000 %	0,00	0,00000 %	0,00	0,00000 %	0,00
Finanzunternehmen	0020	0,00000 %	0,00	0,00000 %	0,00	0,00000 %	0,00	0,00000 %	0,00
Kreditinstitute	0030	0,00000 %	0,00	0,00000 %	0,00	0,00000 %	0,00	0,00000 %	0,00
Darlehen und Kredite	0040	0,00000 %	0,00	0,00000 %	0,00	0,00000 %	0,00	0,00000 %	0,00
Schuldverschreibungen, einschließlich solcher, bei denen die Verwendung der Erträge bekannt ist	0050	0,00000 %	0,00	0,00000 %	0,00	0,00000 %	0,00	0,00000 %	0,00
Eigenkapitalinstrumente	0060	0,00000 %	0,00	0,00000 %	0,00			0,00000 %	0,00
Sonstige finanzielle Kapitalgesellschaften	0070	0,00000 %	0,00	0,00000 %	0,00	0,00000 %	0,00	0,00000 %	0,00
davon: Wertpapierfirmen	0080	0,00000 %	0,00	0,00000 %	0,00	0,00000 %	0,00	0,00000 %	0,00
Darlehen und Kredite	0090	0,00000 %	0,00	0,00000 %	0,00	0,00000 %	0,00	0,00000 %	0,00
Schuldverschreibungen, einschließlich solcher, bei denen die Verwendung der Erträge bekannt ist	0100	0,00000 %	0,00	0,00000 %	0,00	0,00000 %	0,00	0,00000 %	0,00
Eigenkapitalinstrumente	0110	0,00000 %	0,00	0,00000 %	0,00			0,00000 %	0,00
davon: Verwaltungsgesellschaften	0120	0,00000 %	0,00	0,00000 %	0,00	0,00000 %	0,00	0,00000 %	0,00
Darlehen und Kredite	0130	0,00000 %	0,00	0,00000 %	0,00	0,00000 %	0,00	0,00000 %	0,00
Schuldverschreibungen, einschließlich solcher, bei denen die Verwendung der Erträge bekannt ist	0140	0,00000 %	0,00	0,00000 %	0,00	0,00000 %	0,00	0,00000 %	0,00
Eigenkapitalinstrumente	0150	0,00000 %	0,00	0,00000 %	0,00			0,00000 %	0,00
davon: Versicherungsunternehmen	0160	0,00000 %	0,00	0,00000 %	0,00	0,00000 %	0,00	0,00000 %	0,00
Darlehen und Kredite	0170	0,00000 %	0,00	0,00000 %	0,00	0,00000 %	0,00	0,00000 %	0,00
Schuldverschreibungen, einschließlich solcher, bei denen die Verwendung der Erträge bekannt ist	0180	0,00000 %	0,00	0,00000 %	0,00	0,00000 %	0,00	0,00000 %	0,00
Eigenkapitalinstrumente	0190	0,00000 %	0,00	0,00000 %	0,00			0,00000 %	0,00
Nicht-Finanzunternehmen	0200	0,00000 %	0,00	0,00000 %	0,00	0,00000 %	0,00	0,00000 %	0,00
Darlehen und Kredite	0210	0,00000 %	0,00	0,00000 %	0,00	0,00000 %	0,00	0,00000 %	0,00
Schuldverschreibungen, einschließlich solcher, bei denen die Verwendung der Erträge bekannt ist	0220	0,00000 %	0,00	0,00000 %	0,00	0,00000 %	0,00	0,00000 %	0,00
Eigenkapitalinstrumente	0230	0,00000 %	0,00	0,00000 %	0,00			0,00000 %	0,00
Private Haushalte	0240								
davon: durch Wohnimmobilien besicherte Kredite	0250								
davon: Gebäudesanierungskredite	0260								
davon: Kfz-Kredite	0270								
Finanzierungen lokaler Gebietskörperschaften	0280	0,00000 %	0,00	0,00000 %	0,00	0,00000 %	0,00	0,00000 %	0,00
Wohnraumfinanzierung	0290	0,00000 %	0,00	0,00000 %	0,00	0,00000 %	0,00	0,00000 %	0,00
Sonstige Finanzierungen lokaler Gebietskörperschaften	0300	0,00000 %	0,00	0,00000 %	0,00	0,00000 %	0,00	0,00000 %	0,00
Durch Inbesitznahme erlangte Sicherheiten: Wohn- und Gewerbeimmobilien	0310	0,00000 %	0,00	0,00000 %	0,00	0,00000 %	0,00	0,00000 %	0,00
GAR-Vermögenswerte insgesamt	0320	0,00000 %	0,00	0,00000 %	0,00	0,00000 %	0,00	0,00000 %	0,00
Hilfszeile: Vermögenswerte, die nicht im Zähler für die GAR-Berechnung erfasst sind (im Nenner enthalten)	0335								

GAR KPI-Zuflüsse in % (im Vergleich zum Zufluss der gesamten taxonomiefähigen Vermögenswerte) - umsatzbasiert		(T) Kreislaufwirtschaft (CE) Anteil der gesamten erfassten Vermögenswerte, durch die taxonomierelevante Sektoren finanziert werden (%)(taxonomiefähig)	(T) Kreislaufwirtschaft (CE) Anteil der gesamten erfassten Vermögenswerte, durch die taxonomierelevante Sektoren finanziert werden (EUR)(taxonomiefähig)	(T) Kreislaufwirtschaft (CE) Anteil der gesamten erfassten Vermögenswerte, durch die taxonomierelevante Sektoren finanziert werden (%)(taxonomiekonform)	(T) Kreislaufwirtschaft (CE) Anteil der gesamten erfassten Vermögenswerte, durch die taxonomierelevante Sektoren finanziert werden (EUR)(taxonomiekonform)	(T) Kreislaufwirtschaft (CE) davon: Verwendung der Erlöse (%)	(T) Kreislaufwirtschaft (CE) davon: Verwendung der Erlöse (EUR)	(T) Kreislaufwirtschaft (CE) davon: ermöglichende Tätigkeiten (%)	(T) Kreislaufwirtschaft (CE) davon: ermöglichende Tätigkeiten (EUR)
		N	HSN	O	HSO	P	HSP	Q	HSQ
GAR — im Zähler und im Nenner erfasste Vermögenswerte	0005								
Nicht zu Handelszwecken gehaltene Darlehen und Kredite, Schuldverschreibungen und Eigenkapitalinstrumente, die für die GAR-Berechnung anrechenbar sind	0010	0,00000 %	0,00	0,00000 %	0,00	0,00000 %	0,00	0,00000 %	0,00
Finanzunternehmen	0020	0,00000 %	0,00	0,00000 %	0,00	0,00000 %	0,00	0,00000 %	0,00
Kreditinstitute	0030	0,00000 %	0,00	0,00000 %	0,00	0,00000 %	0,00	0,00000 %	0,00
Darlehen und Kredite	0040	0,00000 %	0,00	0,00000 %	0,00	0,00000 %	0,00	0,00000 %	0,00
Schuldverschreibungen, einschließlich solcher, bei denen die Verwendung der Erträge bekannt ist	0050	0,00000 %	0,00	0,00000 %	0,00	0,00000 %	0,00	0,00000 %	0,00
Eigenkapitalinstrumente	0060	0,00000 %	0,00	0,00000 %	0,00			0,00000 %	0,00
Sonstige finanzielle Kapitalgesellschaften	0070	0,00000 %	0,00	0,00000 %	0,00	0,00000 %	0,00	0,00000 %	0,00
davon: Wertpapierfirmen	0080	0,00000 %	0,00	0,00000 %	0,00	0,00000 %	0,00	0,00000 %	0,00
Darlehen und Kredite	0090	0,00000 %	0,00	0,00000 %	0,00	0,00000 %	0,00	0,00000 %	0,00
Schuldverschreibungen, einschließlich solcher, bei denen die Verwendung der Erträge bekannt ist	0100	0,00000 %	0,00	0,00000 %	0,00	0,00000 %	0,00	0,00000 %	0,00
Eigenkapitalinstrumente	0110	0,00000 %	0,00	0,00000 %	0,00			0,00000 %	0,00
davon: Verwaltungsgesellschaften	0120	0,00000 %	0,00	0,00000 %	0,00	0,00000 %	0,00	0,00000 %	0,00
Darlehen und Kredite	0130	0,00000 %	0,00	0,00000 %	0,00	0,00000 %	0,00	0,00000 %	0,00
Schuldverschreibungen, einschließlich solcher, bei denen die Verwendung der Erträge bekannt ist	0140	0,00000 %	0,00	0,00000 %	0,00	0,00000 %	0,00	0,00000 %	0,00
Eigenkapitalinstrumente	0150	0,00000 %	0,00	0,00000 %	0,00			0,00000 %	0,00
davon: Versicherungsunternehmen	0160	0,00000 %	0,00	0,00000 %	0,00	0,00000 %	0,00	0,00000 %	0,00
Darlehen und Kredite	0170	0,00000 %	0,00	0,00000 %	0,00	0,00000 %	0,00	0,00000 %	0,00
Schuldverschreibungen, einschließlich solcher, bei denen die Verwendung der Erträge bekannt ist	0180	0,00000 %	0,00	0,00000 %	0,00	0,00000 %	0,00	0,00000 %	0,00
Eigenkapitalinstrumente	0190	0,00000 %	0,00	0,00000 %	0,00			0,00000 %	0,00
Nicht-Finanzunternehmen	0200	0,00000 %	0,00	0,00000 %	0,00	0,00000 %	0,00	0,00000 %	0,00
Darlehen und Kredite	0210	0,00000 %	0,00	0,00000 %	0,00	0,00000 %	0,00	0,00000 %	0,00
Schuldverschreibungen, einschließlich solcher, bei denen die Verwendung der Erträge bekannt ist	0220	0,00000 %	0,00	0,00000 %	0,00	0,00000 %	0,00	0,00000 %	0,00
Eigenkapitalinstrumente	0230	0,00000 %	0,00	0,00000 %	0,00			0,00000 %	0,00
Private Haushalte	0240	0,00000 %	0,00	0,00000 %	0,00	0,00000 %	0,00	0,00000 %	0,00
davon: durch Wohnimmobilien besicherte Kredite	0250	0,00000 %	0,00	0,00000 %	0,00	0,00000 %	0,00	0,00000 %	0,00
davon: Gebäudesanierungskredite	0260	0,00000 %	0,00	0,00000 %	0,00	0,00000 %	0,00	0,00000 %	0,00
davon: Kfz-Kredite	0270								
Finanzierungen lokaler Gebietskörperschaften	0280	0,00000 %	0,00	0,00000 %	0,00	0,00000 %	0,00	0,00000 %	0,00
Wohnraumfinanzierung	0290	0,00000 %	0,00	0,00000 %	0,00	0,00000 %	0,00	0,00000 %	0,00
Sonstige Finanzierungen lokaler Gebietskörperschaften	0300	0,00000 %	0,00	0,00000 %	0,00	0,00000 %	0,00	0,00000 %	0,00
Durch Inbesitznahme erlangte Sicherheiten: Wohn- und Gewerbeimmobilien	0310	0,00000 %	0,00	0,00000 %	0,00	0,00000 %	0,00	0,00000 %	0,00
GAR-Vermögenswerte insgesamt	0320	0,00000 %	0,00	0,00000 %	0,00	0,00000 %	0,00	0,00000 %	0,00
Hilfszeile: Vermögenswerte, die nicht im Zähler für die GAR-Berechnung erfasst sind (im Nenner enthalten)	0335								

GAR KPI-Zuflüsse in % (im Vergleich zum Zufluss der gesamten taxonomiefähigen Vermögenswerte) - umsatzbasiert		(T) Verschmutzung (PPC) Anteil der gesamten erfassten Vermögenswerte, durch die taxonomierelevante Sektoren finanziert werden (%)(taxonomiefähig)	(T) Verschmutzung (PPC) Anteil der gesamten erfassten Vermögenswerte, durch die taxonomierelevante Sektoren finanziert werden (EUR)(taxonomiefähig)	(T) Verschmutzung (PPC) Anteil der gesamten erfassten Vermögenswerte, durch die taxonomierelevante Sektoren finanziert werden (%)(taxonomiekonform)	(T) Verschmutzung (PPC) Anteil der gesamten erfassten Vermögenswerte, durch die taxonomierelevante Sektoren finanziert werden (EUR)(taxonomiekonform)	(T) Verschmutzung (PPC) davon: Verwendung der Erlöse (%)	(T) Verschmutzung (PPC) davon: Verwendung der Erlöse (EUR)	(T) Verschmutzung (PPC) davon: ermöglichende Tätigkeiten (%)	(T) Verschmutzung (PPC) davon: ermöglichende Tätigkeiten (EUR)
		R	HSR	S	HSS	T	HST	U	HSU
GAR — im Zähler und im Nenner erfasste Vermögenswerte	0005								
Nicht zu Handelszwecken gehaltene Darlehen und Kredite, Schuldverschreibungen und Eigenkapitalinstrumente, die für die GAR-Berechnung anrechenbar sind	0010	0,00000 %	0,00	0,00000 %	0,00	0,00000 %	0,00	0,00000 %	0,00
Finanzunternehmen	0020	0,00000 %	0,00	0,00000 %	0,00	0,00000 %	0,00	0,00000 %	0,00
Kreditinstitute	0030	0,00000 %	0,00	0,00000 %	0,00	0,00000 %	0,00	0,00000 %	0,00
Darlehen und Kredite	0040	0,00000 %	0,00	0,00000 %	0,00	0,00000 %	0,00	0,00000 %	0,00
Schuldverschreibungen, einschließlich solcher, bei denen die Verwendung der Erträge bekannt ist	0050	0,00000 %	0,00	0,00000 %	0,00	0,00000 %	0,00	0,00000 %	0,00
Eigenkapitalinstrumente	0060	0,00000 %	0,00	0,00000 %	0,00			0,00000 %	0,00
Sonstige finanzielle Kapitalgesellschaften	0070	0,00000 %	0,00	0,00000 %	0,00	0,00000 %	0,00	0,00000 %	0,00
davon: Wertpapierfirmen	0080	0,00000 %	0,00	0,00000 %	0,00	0,00000 %	0,00	0,00000 %	0,00
Darlehen und Kredite	0090	0,00000 %	0,00	0,00000 %	0,00	0,00000 %	0,00	0,00000 %	0,00
Schuldverschreibungen, einschließlich solcher, bei denen die Verwendung der Erträge bekannt ist	0100	0,00000 %	0,00	0,00000 %	0,00	0,00000 %	0,00	0,00000 %	0,00
Eigenkapitalinstrumente	0110	0,00000 %	0,00	0,00000 %	0,00			0,00000 %	0,00
davon: Verwaltungsgesellschaften	0120	0,00000 %	0,00	0,00000 %	0,00	0,00000 %	0,00	0,00000 %	0,00
Darlehen und Kredite	0130	0,00000 %	0,00	0,00000 %	0,00	0,00000 %	0,00	0,00000 %	0,00
Schuldverschreibungen, einschließlich solcher, bei denen die Verwendung der Erträge bekannt ist	0140	0,00000 %	0,00	0,00000 %	0,00	0,00000 %	0,00	0,00000 %	0,00
Eigenkapitalinstrumente	0150	0,00000 %	0,00	0,00000 %	0,00			0,00000 %	0,00
davon: Versicherungsunternehmen	0160	0,00000 %	0,00	0,00000 %	0,00	0,00000 %	0,00	0,00000 %	0,00
Darlehen und Kredite	0170	0,00000 %	0,00	0,00000 %	0,00	0,00000 %	0,00	0,00000 %	0,00
Schuldverschreibungen, einschließlich solcher, bei denen die Verwendung der Erträge bekannt ist	0180	0,00000 %	0,00	0,00000 %	0,00	0,00000 %	0,00	0,00000 %	0,00
Eigenkapitalinstrumente	0190	0,00000 %	0,00	0,00000 %	0,00			0,00000 %	0,00
Nicht-Finanzunternehmen	0200	0,00000 %	0,00	0,00000 %	0,00	0,00000 %	0,00	0,00000 %	0,00
Darlehen und Kredite	0210	0,00000 %	0,00	0,00000 %	0,00	0,00000 %	0,00	0,00000 %	0,00
Schuldverschreibungen, einschließlich solcher, bei denen die Verwendung der Erträge bekannt ist	0220	0,00000 %	0,00	0,00000 %	0,00	0,00000 %	0,00	0,00000 %	0,00
Eigenkapitalinstrumente	0230	0,00000 %	0,00	0,00000 %	0,00			0,00000 %	0,00
Private Haushalte	0240								
davon: durch Wohnimmobilien besicherte Kredite	0250								
davon: Gebäudesanierungskredite	0260								
davon: Kfz-Kredite	0270								
Finanzierungen lokaler Gebietskörperschaften	0280	0,00000 %	0,00	0,00000 %	0,00	0,00000 %	0,00	0,00000 %	0,00
Wohnraumfinanzierung	0290	0,00000 %	0,00	0,00000 %	0,00	0,00000 %	0,00	0,00000 %	0,00
Sonstige Finanzierungen lokaler Gebietskörperschaften	0300	0,00000 %	0,00	0,00000 %	0,00	0,00000 %	0,00	0,00000 %	0,00
Durch Inbesitznahme erlangte Sicherheiten: Wohn- und Gewerbeimmobilien	0310	0,00000 %	0,00	0,00000 %	0,00	0,00000 %	0,00	0,00000 %	0,00
GAR-Vermögenswerte insgesamt	0320	0,00000 %	0,00	0,00000 %	0,00	0,00000 %	0,00	0,00000 %	0,00
Hilfszeile: Vermögenswerte, die nicht im Zähler für die GAR-Berechnung erfasst sind (im Nenner enthalten)	0335								

GAR KPI-Zuflüsse in % (im Vergleich zum Zufluss der gesamten taxonomiefähigen Vermögenswerte) - umsatzbasiert		(T) Biologische Vielfalt und Ökosysteme (BIO) Anteil der gesamten erfassten Vermögenswerte, durch die taxonomierelevante Sektoren finanziert werden (%)(taxonomiefähig)	(T) Biologische Vielfalt und Ökosysteme (BIO) Anteil der gesamten erfassten Vermögenswerte, durch die taxonomierelevante Sektoren finanziert werden (EUR)(taxonomiefähig)	(T) Biologische Vielfalt und Ökosysteme (BIO) Anteil der gesamten erfassten Vermögenswerte, durch die taxonomierelevante Sektoren finanziert werden (%)(taxonomiekonform)	(T) Biologische Vielfalt und Ökosysteme (BIO) Anteil der gesamten erfassten Vermögenswerte, durch die taxonomierelevante Sektoren finanziert werden (EUR)(taxonomiekonform)	(T) Biologische Vielfalt und Ökosysteme (BIO) davon: Verwendung der Erlöse (%)	(T) Biologische Vielfalt und Ökosysteme (BIO) davon: Verwendung der Erlöse (EUR)	(T) Biologische Vielfalt und Ökosysteme (BIO) davon: ermöglichende Tätigkeiten (%)	(T) Biologische Vielfalt und Ökosysteme (BIO) davon: ermöglichende Tätigkeiten (EUR)
		V	HSV	W	HSW	X	HSX	Z	HSZ
GAR — im Zähler und im Nenner erfasste Vermögenswerte	0005								
Nicht zu Handelszwecken gehaltene Darlehen und Kredite, Schuldverschreibungen und Eigenkapitalinstrumente, die für die GAR-Berechnung anrechenbar sind	0010	0,00000 %	0,00	0,00000 %	0,00	0,00000 %	0,00	0,00000 %	0,00
Finanzunternehmen	0020	0,00000 %	0,00	0,00000 %	0,00	0,00000 %	0,00	0,00000 %	0,00
Kreditinstitute	0030	0,00000 %	0,00	0,00000 %	0,00	0,00000 %	0,00	0,00000 %	0,00
Darlehen und Kredite	0040	0,00000 %	0,00	0,00000 %	0,00	0,00000 %	0,00	0,00000 %	0,00
Schuldverschreibungen, einschließlich solcher, bei denen die Verwendung der Erträge bekannt ist	0050	0,00000 %	0,00	0,00000 %	0,00	0,00000 %	0,00	0,00000 %	0,00
Eigenkapitalinstrumente	0060	0,00000 %	0,00	0,00000 %	0,00			0,00000 %	0,00
Sonstige finanzielle Kapitalgesellschaften	0070	0,00000 %	0,00	0,00000 %	0,00	0,00000 %	0,00	0,00000 %	0,00
davon: Wertpapierfirmen	0080	0,00000 %	0,00	0,00000 %	0,00	0,00000 %	0,00	0,00000 %	0,00
Darlehen und Kredite	0090	0,00000 %	0,00	0,00000 %	0,00	0,00000 %	0,00	0,00000 %	0,00
Schuldverschreibungen, einschließlich solcher, bei denen die Verwendung der Erträge bekannt ist	0100	0,00000 %	0,00	0,00000 %	0,00	0,00000 %	0,00	0,00000 %	0,00
Eigenkapitalinstrumente	0110	0,00000 %	0,00	0,00000 %	0,00			0,00000 %	0,00
davon: Verwaltungsgesellschaften	0120	0,00000 %	0,00	0,00000 %	0,00	0,00000 %	0,00	0,00000 %	0,00
Darlehen und Kredite	0130	0,00000 %	0,00	0,00000 %	0,00	0,00000 %	0,00	0,00000 %	0,00
Schuldverschreibungen, einschließlich solcher, bei denen die Verwendung der Erträge bekannt ist	0140	0,00000 %	0,00	0,00000 %	0,00	0,00000 %	0,00	0,00000 %	0,00
Eigenkapitalinstrumente	0150	0,00000 %	0,00	0,00000 %	0,00			0,00000 %	0,00
davon: Versicherungsunternehmen	0160	0,00000 %	0,00	0,00000 %	0,00	0,00000 %	0,00	0,00000 %	0,00
Darlehen und Kredite	0170	0,00000 %	0,00	0,00000 %	0,00	0,00000 %	0,00	0,00000 %	0,00
Schuldverschreibungen, einschließlich solcher, bei denen die Verwendung der Erträge bekannt ist	0180	0,00000 %	0,00	0,00000 %	0,00	0,00000 %	0,00	0,00000 %	0,00
Eigenkapitalinstrumente	0190	0,00000 %	0,00	0,00000 %	0,00			0,00000 %	0,00
Nicht-Finanzunternehmen	0200	0,00000 %	0,00	0,00000 %	0,00	0,00000 %	0,00	0,00000 %	0,00
Darlehen und Kredite	0210	0,00000 %	0,00	0,00000 %	0,00	0,00000 %	0,00	0,00000 %	0,00
Schuldverschreibungen, einschließlich solcher, bei denen die Verwendung der Erträge bekannt ist	0220	0,00000 %	0,00	0,00000 %	0,00	0,00000 %	0,00	0,00000 %	0,00
Eigenkapitalinstrumente	0230	0,00000 %	0,00	0,00000 %	0,00			0,00000 %	0,00
Private Haushalte	0240								
davon: durch Wohnimmobilien besicherte Kredite	0250								
davon: Gebäudesanierungskredite	0260								
davon: Kfz-Kredite	0270								
Finanzierungen lokaler Gebietskörperschaften	0280	0,00000 %	0,00	0,00000 %	0,00	0,00000 %	0,00	0,00000 %	0,00
Wohnraumfinanzierung	0290	0,00000 %	0,00	0,00000 %	0,00	0,00000 %	0,00	0,00000 %	0,00
Sonstige Finanzierungen lokaler Gebietskörperschaften	0300	0,00000 %	0,00	0,00000 %	0,00	0,00000 %	0,00	0,00000 %	0,00
Durch Inbesitznahme erlangte Sicherheiten: Wohn- und Gewerbeimmobilien	0310	0,00000 %	0,00	0,00000 %	0,00	0,00000 %	0,00	0,00000 %	0,00
GAR-Vermögenswerte insgesamt	0320	0,00000 %	0,00	0,00000 %	0,00	0,00000 %	0,00	0,00000 %	0,00
Hilfszeile: Vermögenswerte, die nicht im Zähler für die GAR-Berechnung erfasst sind (im Nenner enthalten)	0335								

GAR KPI-Zuflüsse in % (im Vergleich zum Zufluss der gesamten taxonomiefähigen Vermögenswerte) - umsatzbasiert		(T) GESAMT (CCM + CCA + WTR + CE + PPC + BIO) Anteil der gesamten erfassten Vermögenswerte, durch die taxonomierelevante Sektoren finanziert werden (%)(taxonomiefähig)	(T) GESAMT (CCM + CCA + WTR + CE + PPC + BIO) Anteil der gesamten erfassten Vermögenswerte, durch die taxonomierelevante Sektoren finanziert werden (EUR)(taxonomiefähig)	(T) GESAMT (CCM + CCA + WTR + CE + PPC + BIO) Anteil der gesamten erfassten Vermögenswerte, durch die taxonomierelevante Sektoren finanziert werden (%)(taxonomiekonform)	(T) GESAMT (CCM + CCA + WTR + CE + PPC + BIO) davon: Verwendung der Erlöse (%)	(T) GESAMT (CCM + CCA + WTR + CE + PPC + BIO) davon: Übergangstätigkeiten (%)	(T) GESAMT (CCM + CCA + WTR + CE + PPC + BIO) davon: ermöglichende Tätigkeiten (%)	(T) Anteil der gesamten erfassten Vermögenswerte (%)	(T) Anteil der gesamten erfassten Vermögenswerte (EUR)
		AA	HSAA	AB	AC	AD	AE	AF	HSAF
GAR — im Zähler und im Nenner erfasste Vermögenswerte	0005								
Nicht zu Handelszwecken gehaltene Darlehen und Kredite, Schuldverschreibungen und Eigenkapitalinstrumente, die für die GAR-Berechnung anrechenbar sind	0010	100,00000 %	16.652.541,39	373,03388 %	0,00000 %	0,00000 %	0,00000 %	5,42417 %	320.248.302,79
Finanzunternehmen	0020	0,00000 %	0,00	0,00000 %	0,00000 %	0,00000 %	0,00000 %	0,00000 %	0,00
Kreditinstitute	0030	0,00000 %	0,00	0,00000 %	0,00000 %	0,00000 %	0,00000 %	0,00000 %	0,00
Darlehen und Kredite	0040	0,00000 %	0,00	0,00000 %	0,00000 %	0,00000 %	0,00000 %	0,00000 %	0,00
Schuldverschreibungen, einschließlich solcher, bei denen die Verwendung der Erträge bekannt ist	0050	0,00000 %	0,00	0,00000 %	0,00000 %	0,00000 %	0,00000 %	0,00000 %	0,00
Eigenkapitalinstrumente	0060	0,00000 %	0,00	0,00000 %		0,00000 %	0,00000 %	0,00000 %	0,00
Sonstige finanzielle Kapitalgesellschaften	0070	0,00000 %	0,00	0,00000 %	0,00000 %	0,00000 %	0,00000 %	0,00000 %	0,00
davon: Wertpapierfirmen	0080	0,00000 %	0,00	0,00000 %	0,00000 %	0,00000 %	0,00000 %	0,00000 %	0,00
Darlehen und Kredite	0090	0,00000 %	0,00	0,00000 %	0,00000 %	0,00000 %	0,00000 %	0,00000 %	0,00
Schuldverschreibungen, einschließlich solcher, bei denen die Verwendung der Erträge bekannt ist	0100	0,00000 %	0,00	0,00000 %	0,00000 %	0,00000 %	0,00000 %	0,00000 %	0,00
Eigenkapitalinstrumente	0110	0,00000 %	0,00	0,00000 %		0,00000 %	0,00000 %	0,00000 %	0,00
davon: Verwaltungsgesellschaften	0120	0,00000 %	0,00	0,00000 %	0,00000 %	0,00000 %	0,00000 %	0,00000 %	0,00
Darlehen und Kredite	0130	0,00000 %	0,00	0,00000 %	0,00000 %	0,00000 %	0,00000 %	0,00000 %	0,00
Schuldverschreibungen, einschließlich solcher, bei denen die Verwendung der Erträge bekannt ist	0140	0,00000 %	0,00	0,00000 %	0,00000 %	0,00000 %	0,00000 %	0,00000 %	0,00
Eigenkapitalinstrumente	0150	0,00000 %	0,00	0,00000 %		0,00000 %	0,00000 %	0,00000 %	0,00
davon: Versicherungsunternehmen	0160	0,00000 %	0,00	0,00000 %	0,00000 %	0,00000 %	0,00000 %	0,00000 %	0,00
Darlehen und Kredite	0170	0,00000 %	0,00	0,00000 %	0,00000 %	0,00000 %	0,00000 %	0,00000 %	0,00
Schuldverschreibungen, einschließlich solcher, bei denen die Verwendung der Erträge bekannt ist	0180	0,00000 %	0,00	0,00000 %	0,00000 %	0,00000 %	0,00000 %	0,00000 %	0,00
Eigenkapitalinstrumente	0190	0,00000 %	0,00	0,00000 %		0,00000 %	0,00000 %	0,00000 %	0,00
Nicht-Finanzunternehmen	0200	0,00000 %	0,00	0,00000 %	0,00000 %	0,00000 %	0,00000 %	0,00000 %	0,00
Darlehen und Kredite	0210	0,00000 %	0,00	0,00000 %	0,00000 %	0,00000 %	0,00000 %	0,00000 %	0,00
Schuldverschreibungen, einschließlich solcher, bei denen die Verwendung der Erträge bekannt ist	0220	0,00000 %	0,00	0,00000 %	0,00000 %	0,00000 %	0,00000 %	0,00000 %	0,00
Eigenkapitalinstrumente	0230	0,00000 %	0,00	0,00000 %		0,00000 %	0,00000 %	0,00000 %	0,00
Private Haushalte	0240	100,00000 %	16.652.541,39	0,00000 %	0,00000 %	0,00000 %	0,00000 %	3,39119 %	200.219.340,82
davon: durch Wohnimmobilien besicherte Kredite	0250	100,00000 %	15.480.775,78	0,00000 %	0,00000 %	0,00000 %	0,00000 %	0,27266 %	16.097.976,54
davon: Gebäudesanierungskredite	0260	100,00000 %	991.027,43	0,00000 %	0,00000 %	0,00000 %	0,00000 %	0,01800 %	1.062.961,03
davon: Kfz-Kredite	0270	100,00000 %	180.738,18	0,00000 %	0,00000 %	0,00000 %	0,00000 %	0,00306 %	180.738,18
Finanzierungen lokaler Gebietskörperschaften	0280	0,00000 %	0,00	0,00000 %	0,00000 %	0,00000 %	0,00000 %	2,03298 %	120.028.961,97
Wohnraumfinanzierung	0290	0,00000 %	0,00	0,00000 %	0,00000 %	0,00000 %	0,00000 %	0,00000 %	0,00
Sonstige Finanzierungen lokaler Gebietskörperschaften	0300	0,00000 %	0,00	0,00000 %	0,00000 %	0,00000 %	0,00000 %	2,03298 %	120.028.961,97
Durch Inbesitznahme erlangte Sicherheiten: Wohn- und Gewerbeimmobilien	0310	0,00000 %	0,00	0,00000 %	0,00000 %	0,00000 %	0,00000 %	0,00000 %	0,00
GAR-Vermögenswerte insgesamt	0320	100,00000 %	16.652.541,39	373,03388 %	0,00000 %	0,00000 %	0,00000 %	100,00000 %	5.904.097.600,99
Hilfszeile: Vermögenswerte, die nicht im Zähler für die GAR-Berechnung erfasst sind (im Nenner enthalten)	0335								5.583.849.298,20

GAR KPI-Zuflüsse in % (im Vergleich zum Zufluss der gesamten taxonomiefähigen Vermögenswerte) - CapEx basiert		(T) Klimaschutz (CCM) Anteil der gesamten erfassten Vermögenswerte, durch die taxonomierelevante Sektoren finanziert werden (%)(taxonomiefähig)	(T) Klimaschutz (CCM) Anteil der gesamten erfassten Vermögenswerte, durch die taxonomierelevante Sektoren finanziert werden (EUR)(taxonomiefähig)	(T) Klimaschutz (CCM) Anteil der gesamten erfassten Vermögenswerte, durch die taxonomierelevante Sektoren finanziert werden (%)(taxonomiekonform)	(T) Klimaschutz (CCM) Anteil der gesamten erfassten Vermögenswerte, durch die taxonomierelevante Sektoren finanziert werden (EUR)(taxonomiekonform)	(T) Klimaschutz (CCM) davon: Verwendung der Erlöse (%)	(T) Klimaschutz (CCM) davon: Verwendung der Erlöse (EUR)	(T) Klimaschutz (CCM) davon: Übergangstätigkeiten (%)	(T) Klimaschutz (CCM) davon: Übergangstätigkeiten (EUR)	(T) Klimaschutz (CCM) davon: ermöglichende Tätigkeiten (%)	(T) Klimaschutz (CCM) davon: ermöglichende Tätigkeiten (EUR)	(T) Anpassung an den Klimawandel (CCA) Anteil der gesamten erfassten Vermögenswerte, durch die taxonomierelevante Sektoren finanziert werden (%)(taxonomiefähig)	(T) Anpassung an den Klimawandel (CCA) Anteil der gesamten erfassten Vermögenswerte, durch die taxonomierelevante Sektoren finanziert werden (EUR)(taxonomiefähig)	(T) Anpassung an den Klimawandel (CCA) Anteil der gesamten erfassten Vermögenswerte, durch die taxonomierelevante Sektoren finanziert werden (%)(taxonomiekonform)	(T) Anpassung an den Klimawandel (CCA) Anteil der gesamten erfassten Vermögenswerte, durch die taxonomierelevante Sektoren finanziert werden (EUR)(taxonomiekonform)	(T) Anpassung an den Klimawandel (CCA) davon: Verwendung der Erlöse (%)	(T) Anpassung an den Klimawandel (CCA) davon: Verwendung der Erlöse (EUR)	(T) Anpassung an den Klimawandel (CCA) davon: ermöglichende Tätigkeiten (%)	(T) Anpassung an den Klimawandel (CCA) davon: ermöglichende Tätigkeiten (EUR)
		A	HSA	B	HSB	C	HSC	D	HSD	E	HSE	F	HSF	G	HSG	H	HSH	I	HSI
GAR — im Zähler und im Nenner erfasste Vermögenswerte	0005	0,00																	
Nicht zu Handelszwecken gehaltene Darlehen und Kredite, Schuldverschreibungen und Eigenkapitalinstrumente, die für die GAR-Berechnung anrechenbar sind	0010	253,48976 %	43.959.372,81	226,36730 %	39.255.883,71	5,44673 %	944.555,08	3,59605 %	623.614,65	0,00000 %	0,00	3,97386 %	689.134,36	0,89380 %	155.000,00	0,89380 %	155.000,00	0,00000 %	0,00
Finanzunternehmen	0020	0,00000 %	-38.218.609,41	0,00000 %	13.176.432,72	0,00000 %	0,00	0,00000 %	0,00	0,00000 %	0,00	0,00000 %	0,00	0,00000 %	0,00	0,00000 %	0,00	0,00000 %	0,00
Kreditinstitute	0030	0,00000 %	-38.218.609,41	0,00000 %	13.176.432,72	0,00000 %	0,00	0,00000 %	0,00	0,00000 %	0,00	0,00000 %	0,00	0,00000 %	0,00	0,00000 %	0,00	0,00000 %	0,00
Darlehen und Kredite	0040	0,00000 %	0,00	0,00000 %	0,00	0,00000 %	0,00	0,00000 %	0,00	0,00000 %	0,00	0,00000 %	0,00	0,00000 %	0,00	0,00000 %	0,00	0,00000 %	0,00
Schuldverschreibungen, einschließlich solcher, bei denen die Verwendung der Erträge bekannt ist	0050	0,00000 %	77.461.264,90	0,00000 %	48.793.951,42	0,00000 %	0,00	0,00000 %	0,00	0,00000 %	0,00	0,00000 %	0,00	0,00000 %	0,00	0,00000 %	0,00	0,00000 %	0,00
Eigenkapitalinstrumente	0060	0,00000 %	-115.679.874,31	0,00000 %	-35.617.518,70			0,00000 %	0,00	0,00000 %	0,00	0,00000 %	0,00	0,00000 %	0,00			0,00000 %	0,00
Sonstige finanzielle Kapitalgesellschaften	0070	0,00000 %	0,00	0,00000 %	0,00	0,00000 %	0,00	0,00000 %	0,00	0,00000 %	0,00	0,00000 %	0,00	0,00000 %	0,00	0,00000 %	0,00	0,00000 %	0,00
davon: Wertpapierfirmen	0080	0,00000 %	0,00	0,00000 %	0,00	0,00000 %	0,00	0,00000 %	0,00	0,00000 %	0,00	0,00000 %	0,00	0,00000 %	0,00	0,00000 %	0,00	0,00000 %	0,00
Darlehen und Kredite	0090	0,00000 %	0,00	0,00000 %	0,00	0,00000 %	0,00	0,00000 %	0,00	0,00000 %	0,00	0,00000 %	0,00	0,00000 %	0,00	0,00000 %	0,00	0,00000 %	0,00
Schuldverschreibungen, einschließlich solcher, bei denen die Verwendung der Erträge bekannt ist	0100	0,00000 %	0,00	0,00000 %	0,00	0,00000 %	0,00	0,00000 %	0,00	0,00000 %	0,00	0,00000 %	0,00	0,00000 %	0,00	0,00000 %	0,00	0,00000 %	0,00
Eigenkapitalinstrumente	0110	0,00000 %	0,00	0,00000 %	0,00			0,00000 %	0,00	0,00000 %	0,00	0,00000 %	0,00	0,00000 %	0,00			0,00000 %	0,00
davon: Verwaltungsgesellschaften	0120	0,00000 %	0,00	0,00000 %	0,00	0,00000 %	0,00	0,00000 %	0,00	0,00000 %	0,00	0,00000 %	0,00	0,00000 %	0,00	0,00000 %	0,00	0,00000 %	0,00
Darlehen und Kredite	0130	0,00000 %	0,00	0,00000 %	0,00	0,00000 %	0,00	0,00000 %	0,00	0,00000 %	0,00	0,00000 %	0,00	0,00000 %	0,00	0,00000 %	0,00	0,00000 %	0,00
Schuldverschreibungen, einschließlich solcher, bei denen die Verwendung der Erträge bekannt ist	0140	0,00000 %	0,00	0,00000 %	0,00	0,00000 %	0,00	0,00000 %	0,00	0,00000 %	0,00	0,00000 %	0,00	0,00000 %	0,00	0,00000 %	0,00	0,00000 %	0,00
Eigenkapitalinstrumente	0150	0,00000 %	0,00	0,00000 %	0,00			0,00000 %	0,00	0,00000 %	0,00	0,00000 %	0,00	0,00000 %	0,00			0,00000 %	0,00
davon: Versicherungsunternehmen	0160	0,00000 %	0,00	0,00000 %	0,00	0,00000 %	0,00	0,00000 %	0,00	0,00000 %	0,00	0,00000 %	0,00	0,00000 %	0,00	0,00000 %	0,00	0,00000 %	0,00
Darlehen und Kredite	0170	0,00000 %	0,00	0,00000 %	0,00	0,00000 %	0,00	0,00000 %	0,00	0,00000 %	0,00	0,00000 %	0,00	0,00000 %	0,00	0,00000 %	0,00	0,00000 %	0,00
Schuldverschreibungen, einschließlich solcher, bei denen die Verwendung der Erträge bekannt ist	0180	0,00000 %	0,00	0,00000 %	0,00	0,00000 %	0,00	0,00000 %	0,00	0,00000 %	0,00	0,00000 %	0,00	0,00000 %	0,00	0,00000 %	0,00	0,00000 %	0,00
Eigenkapitalinstrumente	0190	0,00000 %	0,00	0,00000 %	0,00			0,00000 %	0,00	0,00000 %	0,00	0,00000 %	0,00	0,00000 %	0,00			0,00000 %	0,00
Nicht-Finanzunternehmen	0200	0,00000 %	65.525.440,83	0,00000 %	25.134.895,91	0,00000 %	0,00	0,00000 %	0,00	0,00000 %	0,00	0,00000 %	0,00	0,00000 %	0,00	0,00000 %	0,00	0,00000 %	0,00
Darlehen und Kredite	0210	0,00000 %	0,00	0,00000 %	0,00	0,00000 %	0,00	0,00000 %	0,00	0,00000 %	0,00	0,00000 %	0,00	0,00000 %	0,00	0,00000 %	0,00	0,00000 %	0,00
Schuldverschreibungen, einschließlich solcher, bei denen die Verwendung der Erträge bekannt ist	0220	0,00000 %	74.201.136,04	0,00000 %	25.134.895,91	0,00000 %	0,00	0,00000 %	0,00	0,00000 %	0,00	0,00000 %	0,00	0,00000 %	0,00	0,00000 %	0,00	0,00000 %	0,00
Eigenkapitalinstrumente	0230	0,00000 %	-8.675.695,21	0,00000 %	0,00			0,00000 %	0,00	0,00000 %	0,00	0,00000 %	0,00	0,00000 %	0,00			0,00000 %	0,00
Private Haushalte	0240	96,02614 %	16.652.541,39	5,44673 %	944.555,08	5,44673 %	944.555,08	3,59605 %	623.614,65	0,00000 %	0,00	3,97386 %	689.134,36	0,89380 %	155.000,00	0,89380 %	155.000,00	0,00000 %	0,00
davon: durch Wohnimmobilien besicherte Kredite	0250	96,16597 %	15.480.775,78	1,99367 %	320.940,43	1,99367 %	320.940,43	0,00000 %	0,00	0,00000 %	0,00	3,83403 %	617.200,76	0,62120 %	100.000,00	0,62120 %	100.000,00	0,00000 %	0,00
davon: Gebäudesanierungskredite	0260	93,23271 %	991.027,43	58,66769 %	623.614,65	58,66769 %	623.614,65	58,66769 %	623.614,65	0,00000 %	0,00	6,76729 %	71.933,60	5,17423 %	55.000,00	5,17423 %	55.000,00	0,00000 %	0,00
davon: Kfz-Kredite	0270	100,00000 %	180.738,18	0,00000 %	0,00	0,00000 %	0,00	0,00000 %	0,00	0,00000 %	0,00								
Finanzierungen lokaler Gebietskörperschaften	0280	0,00000 %	0,00	0,00000 %	0,00	0,00000 %	0,00	0,00000 %	0,00	0,00000 %	0,00	0,00000 %	0,00	0,00000 %	0,00	0,00000 %	0,00	0,00000 %	0,00
Wohnraumfinanzierung	0290	0,00000 %	0,00	0,00000 %	0,00	0,00000 %	0,00	0,00000 %	0,00	0,00000 %	0,00	0,00000 %	0,00	0,00000 %	0,00	0,00000 %	0,00	0,00000 %	0,00
Sonstige Finanzierungen lokaler Gebietskörperschaften	0300	0,00000 %	0,00	0,00000 %	0,00	0,00000 %	0,00	0,00000 %	0,00	0,00000 %	0,00	0,00000 %	0,00	0,00000 %	0,00	0,00000 %	0,00	0,00000 %	0,00
Durch Inbesitznahme erlangte Sicherheiten: Wohn- und Gewerbeimmobilien	0310	0,00000 %	0,00	0,00000 %	0,00	0,00000 %	0,00	0,00000 %	0,00	0,00000 %	0,00	0,00000 %	0,00	0,00000 %	0,00	0,00000 %	0,00	0,00000 %	0,00
GAR-Vermögenswerte insgesamt	0320	253,48976 %	43.959.372,81	226,36730 %	39.255.883,71	5,44673 %	944.555,08	3,59605 %	623.614,65	0,00000 %	0,00	3,97386 %	689.134,36	0,89380 %	155.000,00	0,89380 %	155.000,00	0,00000 %	0,00
Hilfszeile: Vermögenswerte, die nicht im Zähler für die GAR-Berechnung erfasst sind (im Nenner enthalten)	0335																		

GAR KPI-Zuflüsse in % (im Vergleich zum Zufluss der gesamten taxonomiefähigen Vermögenswerte) - CapEx basiert		(T) Wasser- und Meeresressourcen (WTR) Anteil der gesamten erfassten Vermögenswerte, durch die taxonomierelevante Sektoren finanziert werden (%)(taxonomiefähig)	(T) Wasser- und Meeresressourcen (WTR) Anteil der gesamten erfassten Vermögenswerte, durch die taxonomierelevante Sektoren finanziert werden (EUR)(taxonomiefähig)	(T) Wasser- und Meeresressourcen (WTR) Anteil der gesamten erfassten Vermögenswerte, durch die taxonomierelevante Sektoren finanziert werden (%)(taxonomiekonform)	(T) Wasser- und Meeresressourcen (WTR) Anteil der gesamten erfassten Vermögenswerte, durch die taxonomierelevante Sektoren finanziert werden (EUR)(taxonomiekonform)	(T) Wasser- und Meeresressourcen (WTR) davon: Verwendung der Erlöse (%)	(T) Wasser- und Meeresressourcen (WTR) davon: Verwendung der Erlöse (EUR)	(T) Wasser- und Meeresressourcen (WTR) davon: ermöglichende Tätigkeiten (%)	(T) Wasser- und Meeresressourcen (WTR) davon: ermöglichende Tätigkeiten (EUR)	(T) Kreislaufwirtschaft (CE) Anteil der gesamten erfassten Vermögenswerte, durch die taxonomierelevante Sektoren finanziert werden (%)(taxonomiefähig)	(T) Kreislaufwirtschaft (CE) Anteil der gesamten erfassten Vermögenswerte, durch die taxonomierelevante Sektoren finanziert werden (EUR)(taxonomiefähig)	(T) Kreislaufwirtschaft (CE) Anteil der gesamten erfassten Vermögenswerte, durch die taxonomierelevante Sektoren finanziert werden (%)(taxonomiekonform)	(T) Kreislaufwirtschaft (CE) Anteil der gesamten erfassten Vermögenswerte, durch die taxonomierelevante Sektoren finanziert werden (EUR)(taxonomiekonform)	(T) Kreislaufwirtschaft (CE) davon: Verwendung der Erlöse (%)	(T) Kreislaufwirtschaft (CE) davon: Verwendung der Erlöse (EUR)	(T) Kreislaufwirtschaft (CE) davon: ermöglichende Tätigkeiten (%)	(T) Kreislaufwirtschaft (CE) davon: ermöglichende Tätigkeiten (EUR)
		J	HSJ	K	HSK	L	HSL	M	HSM	N	HSN	O	HSO	P	HSP	Q	HSQ
GAR — im Zähler und im Nenner erfasste Vermögenswerte	0005																
Nicht zu Handelszwecken gehaltene Darlehen und Kredite, Schuldverschreibungen und Eigenkapitalinstrumente, die für die GAR-Berechnung anrechenbar sind	0010	0,00000 %	0,00	0,00000 %	0,00	0,00000 %	0,00	0,00000 %	0,00	0,00000 %	0,00	0,00000 %	0,00	0,00000 %	0,00	0,00000 %	0,00
Finanzunternehmen	0020	0,00000 %	0,00	0,00000 %	0,00	0,00000 %	0,00	0,00000 %	0,00	0,00000 %	0,00	0,00000 %	0,00	0,00000 %	0,00	0,00000 %	0,00
Kreditinstitute	0030	0,00000 %	0,00	0,00000 %	0,00	0,00000 %	0,00	0,00000 %	0,00	0,00000 %	0,00	0,00000 %	0,00	0,00000 %	0,00	0,00000 %	0,00
Darlehen und Kredite	0040	0,00000 %	0,00	0,00000 %	0,00	0,00000 %	0,00	0,00000 %	0,00	0,00000 %	0,00	0,00000 %	0,00	0,00000 %	0,00	0,00000 %	0,00
Schuldverschreibungen, einschließlich solcher, bei denen die Verwendung der Erträge bekannt ist	0050	0,00000 %	0,00	0,00000 %	0,00	0,00000 %	0,00	0,00000 %	0,00	0,00000 %	0,00	0,00000 %	0,00	0,00000 %	0,00	0,00000 %	0,00
Eigenkapitalinstrumente	0060	0,00000 %	0,00	0,00000 %	0,00			0,00000 %	0,00	0,00000 %	0,00	0,00000 %	0,00			0,00000 %	0,00
Sonstige finanzielle Kapitalgesellschaften	0070	0,00000 %	0,00	0,00000 %	0,00	0,00000 %	0,00	0,00000 %	0,00	0,00000 %	0,00	0,00000 %	0,00	0,00000 %	0,00	0,00000 %	0,00
davon: Wertpapierfirmen	0080	0,00000 %	0,00	0,00000 %	0,00	0,00000 %	0,00	0,00000 %	0,00	0,00000 %	0,00	0,00000 %	0,00	0,00000 %	0,00	0,00000 %	0,00
Darlehen und Kredite	0090	0,00000 %	0,00	0,00000 %	0,00	0,00000 %	0,00	0,00000 %	0,00	0,00000 %	0,00	0,00000 %	0,00	0,00000 %	0,00	0,00000 %	0,00
Schuldverschreibungen, einschließlich solcher, bei denen die Verwendung der Erträge bekannt ist	0100	0,00000 %	0,00	0,00000 %	0,00	0,00000 %	0,00	0,00000 %	0,00	0,00000 %	0,00	0,00000 %	0,00	0,00000 %	0,00	0,00000 %	0,00
Eigenkapitalinstrumente	0110	0,00000 %	0,00	0,00000 %	0,00			0,00000 %	0,00	0,00000 %	0,00	0,00000 %	0,00			0,00000 %	0,00
davon: Verwaltungsgesellschaften	0120	0,00000 %	0,00	0,00000 %	0,00	0,00000 %	0,00	0,00000 %	0,00	0,00000 %	0,00	0,00000 %	0,00	0,00000 %	0,00	0,00000 %	0,00
Darlehen und Kredite	0130	0,00000 %	0,00	0,00000 %	0,00	0,00000 %	0,00	0,00000 %	0,00	0,00000 %	0,00	0,00000 %	0,00	0,00000 %	0,00	0,00000 %	0,00
Schuldverschreibungen, einschließlich solcher, bei denen die Verwendung der Erträge bekannt ist	0140	0,00000 %	0,00	0,00000 %	0,00	0,00000 %	0,00	0,00000 %	0,00	0,00000 %	0,00	0,00000 %	0,00	0,00000 %	0,00	0,00000 %	0,00
Eigenkapitalinstrumente	0150	0,00000 %	0,00	0,00000 %	0,00			0,00000 %	0,00	0,00000 %	0,00	0,00000 %	0,00			0,00000 %	0,00
davon: Versicherungsunternehmen	0160	0,00000 %	0,00	0,00000 %	0,00	0,00000 %	0,00	0,00000 %	0,00	0,00000 %	0,00	0,00000 %	0,00	0,00000 %	0,00	0,00000 %	0,00
Darlehen und Kredite	0170	0,00000 %	0,00	0,00000 %	0,00	0,00000 %	0,00	0,00000 %	0,00	0,00000 %	0,00	0,00000 %	0,00	0,00000 %	0,00	0,00000 %	0,00
Schuldverschreibungen, einschließlich solcher, bei denen die Verwendung der Erträge bekannt ist	0180	0,00000 %	0,00	0,00000 %	0,00	0,00000 %	0,00	0,00000 %	0,00	0,00000 %	0,00	0,00000 %	0,00	0,00000 %	0,00	0,00000 %	0,00
Eigenkapitalinstrumente	0190	0,00000 %	0,00	0,00000 %	0,00			0,00000 %	0,00	0,00000 %	0,00	0,00000 %	0,00			0,00000 %	0,00
Nicht-Finanzunternehmen	0200	0,00000 %	0,00	0,00000 %	0,00	0,00000 %	0,00	0,00000 %	0,00	0,00000 %	0,00	0,00000 %	0,00	0,00000 %	0,00	0,00000 %	0,00
Darlehen und Kredite	0210	0,00000 %	0,00	0,00000 %	0,00	0,00000 %	0,00	0,00000 %	0,00	0,00000 %	0,00	0,00000 %	0,00	0,00000 %	0,00	0,00000 %	0,00
Schuldverschreibungen, einschließlich solcher, bei denen die Verwendung der Erträge bekannt ist	0220	0,00000 %	0,00	0,00000 %	0,00	0,00000 %	0,00	0,00000 %	0,00	0,00000 %	0,00	0,00000 %	0,00	0,00000 %	0,00	0,00000 %	0,00
Eigenkapitalinstrumente	0230	0,00000 %	0,00	0,00000 %	0,00			0,00000 %	0,00	0,00000 %	0,00	0,00000 %	0,00			0,00000 %	0,00
Private Haushalte	0240									0,00000 %	0,00	0,00000 %	0,00	0,00000 %	0,00	0,00000 %	0,00
davon: durch Wohnimmobilien besicherte Kredite	0250									0,00000 %	0,00	0,00000 %	0,00	0,00000 %	0,00	0,00000 %	0,00
davon: Gebäudesanierungskredite	0260									0,00000 %	0,00	0,00000 %	0,00	0,00000 %	0,00	0,00000 %	0,00
davon: Kfz-Kredite	0270																
Finanzierungen lokaler Gebietskörperschaften	0280	0,00000 %	0,00	0,00000 %	0,00	0,00000 %	0,00	0,00000 %	0,00	0,00000 %	0,00	0,00000 %	0,00	0,00000 %	0,00	0,00000 %	0,00
Wohnraumfinanzierung	0290	0,00000 %	0,00	0,00000 %	0,00	0,00000 %	0,00	0,00000 %	0,00	0,00000 %	0,00	0,00000 %	0,00	0,00000 %	0,00	0,00000 %	0,00
Sonstige Finanzierungen lokaler Gebietskörperschaften	0300	0,00000 %	0,00	0,00000 %	0,00	0,00000 %	0,00	0,00000 %	0,00	0,00000 %	0,00	0,00000 %	0,00	0,00000 %	0,00	0,00000 %	0,00
Durch Inbesitznahme erlangte Sicherheiten: Wohn- und Gewerbeimmobilien	0310	0,00000 %	0,00	0,00000 %	0,00	0,00000 %	0,00	0,00000 %	0,00	0,00000 %	0,00	0,00000 %	0,00	0,00000 %	0,00	0,00000 %	0,00
GAR-Vermögenswerte insgesamt	0320	0,00000 %	0,00	0,00000 %	0,00	0,00000 %	0,00	0,00000 %	0,00	0,00000 %	0,00	0,00000 %	0,00	0,00000 %	0,00	0,00000 %	0,00
Hilfszeile: Vermögenswerte, die nicht im Zähler für die GAR-Berechnung erfasst sind (im Nenner enthalten)	0335																

GAR KPI-Zuflüsse in % (im Vergleich zum Zufluss der gesamten taxonomiefähigen Vermögenswerte) - CapEx basiert		(T) Verschmutzung (PPC) Anteil der gesamten erfassten Vermögenswerte, durch die taxonomierelevante Sektoren finanziert werden (%)(taxonomiefähig)	(T) Verschmutzung (PPC) Anteil der gesamten erfassten Vermögenswerte, durch die taxonomierelevante Sektoren finanziert werden (EUR)(taxonomiefähig)	(T) Verschmutzung (PPC) Anteil der gesamten erfassten Vermögenswerte, durch die taxonomierelevante Sektoren finanziert werden (%)(taxonomiekonform)	(T) Verschmutzung (PPC) Anteil der gesamten erfassten Vermögenswerte, durch die taxonomierelevante Sektoren finanziert werden (EUR)(taxonomiekonform)	(T) Verschmutzung (PPC) davon: Verwendung der Erlöse (%)	(T) Verschmutzung (PPC) davon: Verwendung der Erlöse (EUR)	(T) Verschmutzung (PPC) davon: ermöglichende Tätigkeiten (%)	(T) Verschmutzung (PPC) davon: ermöglichende Tätigkeiten (EUR)	(T) Biologische Vielfalt und Ökosysteme (BIO) Anteil der gesamten erfassten Vermögenswerte, durch die taxonomierelevante Sektoren finanziert werden (%)(taxonomiefähig)	(T) Biologische Vielfalt und Ökosysteme (BIO) Anteil der gesamten erfassten Vermögenswerte, durch die taxonomierelevante Sektoren finanziert werden (EUR)(taxonomiefähig)	(T) Biologische Vielfalt und Ökosysteme (BIO) Anteil der gesamten erfassten Vermögenswerte, durch die taxonomierelevante Sektoren finanziert werden (%)(taxonomiekonform)	(T) Biologische Vielfalt und Ökosysteme (BIO) Anteil der gesamten erfassten Vermögenswerte, durch die taxonomierelevante Sektoren finanziert werden (EUR)(taxonomiekonform)	(T) Biologische Vielfalt und Ökosysteme (BIO) davon: Verwendung der Erlöse (%)	(T) Biologische Vielfalt und Ökosysteme (BIO) davon: Verwendung der Erlöse (EUR)	(T) Biologische Vielfalt und Ökosysteme (BIO) davon: ermöglichende Tätigkeiten (%)	(T) Biologische Vielfalt und Ökosysteme (BIO) davon: ermöglichende Tätigkeiten (EUR)
		R	HSR	S	HSS	T	HST	U	HSU	V	HSV	W	HSW	X	HSX	Z	HSZ
GAR — im Zähler und im Nenner erfasste Vermögenswerte	0005																
Nicht zu Handelszwecken gehaltene Darlehen und Kredite, Schuldverschreibungen und Eigenkapitalinstrumente, die für die GAR-Berechnung anrechenbar sind	0010	0,00000 %	0,00	0,00000 %	0,00	0,00000 %	0,00	0,00000 %	0,00	0,00000 %	0,00	0,00000 %	0,00	0,00000 %	0,00	0,00000 %	0,00
Finanzunternehmen	0020	0,00000 %	0,00	0,00000 %	0,00	0,00000 %	0,00	0,00000 %	0,00	0,00000 %	0,00	0,00000 %	0,00	0,00000 %	0,00	0,00000 %	0,00
Kreditinstitute	0030	0,00000 %	0,00	0,00000 %	0,00	0,00000 %	0,00	0,00000 %	0,00	0,00000 %	0,00	0,00000 %	0,00	0,00000 %	0,00	0,00000 %	0,00
Darlehen und Kredite	0040	0,00000 %	0,00	0,00000 %	0,00	0,00000 %	0,00	0,00000 %	0,00	0,00000 %	0,00	0,00000 %	0,00	0,00000 %	0,00	0,00000 %	0,00
Schuldverschreibungen, einschließlich solcher, bei denen die Verwendung der Erträge bekannt ist	0050	0,00000 %	0,00	0,00000 %	0,00	0,00000 %	0,00	0,00000 %	0,00	0,00000 %	0,00	0,00000 %	0,00	0,00000 %	0,00	0,00000 %	0,00
Eigenkapitalinstrumente	0060	0,00000 %	0,00	0,00000 %	0,00			0,00000 %	0,00	0,00000 %	0,00	0,00000 %	0,00			0,00000 %	0,00
Sonstige finanzielle Kapitalgesellschaften	0070	0,00000 %	0,00	0,00000 %	0,00	0,00000 %	0,00	0,00000 %	0,00	0,00000 %	0,00	0,00000 %	0,00	0,00000 %	0,00	0,00000 %	0,00
davon: Wertpapierfirmen	0080	0,00000 %	0,00	0,00000 %	0,00	0,00000 %	0,00	0,00000 %	0,00	0,00000 %	0,00	0,00000 %	0,00	0,00000 %	0,00	0,00000 %	0,00
Darlehen und Kredite	0090	0,00000 %	0,00	0,00000 %	0,00	0,00000 %	0,00	0,00000 %	0,00	0,00000 %	0,00	0,00000 %	0,00	0,00000 %	0,00	0,00000 %	0,00
Schuldverschreibungen, einschließlich solcher, bei denen die Verwendung der Erträge bekannt ist	0100	0,00000 %	0,00	0,00000 %	0,00	0,00000 %	0,00	0,00000 %	0,00	0,00000 %	0,00	0,00000 %	0,00	0,00000 %	0,00	0,00000 %	0,00
Eigenkapitalinstrumente	0110	0,00000 %	0,00	0,00000 %	0,00			0,00000 %	0,00	0,00000 %	0,00	0,00000 %	0,00			0,00000 %	0,00
davon: Verwaltungsgesellschaften	0120	0,00000 %	0,00	0,00000 %	0,00	0,00000 %	0,00	0,00000 %	0,00	0,00000 %	0,00	0,00000 %	0,00	0,00000 %	0,00	0,00000 %	0,00
Darlehen und Kredite	0130	0,00000 %	0,00	0,00000 %	0,00	0,00000 %	0,00	0,00000 %	0,00	0,00000 %	0,00	0,00000 %	0,00	0,00000 %	0,00	0,00000 %	0,00
Schuldverschreibungen, einschließlich solcher, bei denen die Verwendung der Erträge bekannt ist	0140	0,00000 %	0,00	0,00000 %	0,00	0,00000 %	0,00	0,00000 %	0,00	0,00000 %	0,00	0,00000 %	0,00	0,00000 %	0,00	0,00000 %	0,00
Eigenkapitalinstrumente	0150	0,00000 %	0,00	0,00000 %	0,00			0,00000 %	0,00	0,00000 %	0,00	0,00000 %	0,00			0,00000 %	0,00
davon: Versicherungsunternehmen	0160	0,00000 %	0,00	0,00000 %	0,00	0,00000 %	0,00	0,00000 %	0,00	0,00000 %	0,00	0,00000 %	0,00	0,00000 %	0,00	0,00000 %	0,00
Darlehen und Kredite	0170	0,00000 %	0,00	0,00000 %	0,00	0,00000 %	0,00	0,00000 %	0,00	0,00000 %	0,00	0,00000 %	0,00	0,00000 %	0,00	0,00000 %	0,00
Schuldverschreibungen, einschließlich solcher, bei denen die Verwendung der Erträge bekannt ist	0180	0,00000 %	0,00	0,00000 %	0,00	0,00000 %	0,00	0,00000 %	0,00	0,00000 %	0,00	0,00000 %	0,00	0,00000 %	0,00	0,00000 %	0,00
Eigenkapitalinstrumente	0190	0,00000 %	0,00	0,00000 %	0,00			0,00000 %	0,00	0,00000 %	0,00	0,00000 %	0,00			0,00000 %	0,00
Nicht-Finanzunternehmen	0200	0,00000 %	0,00	0,00000 %	0,00	0,00000 %	0,00	0,00000 %	0,00	0,00000 %	0,00	0,00000 %	0,00	0,00000 %	0,00	0,00000 %	0,00
Darlehen und Kredite	0210	0,00000 %	0,00	0,00000 %	0,00	0,00000 %	0,00	0,00000 %	0,00	0,00000 %	0,00	0,00000 %	0,00	0,00000 %	0,00	0,00000 %	0,00
Schuldverschreibungen, einschließlich solcher, bei denen die Verwendung der Erträge bekannt ist	0220	0,00000 %	0,00	0,00000 %	0,00	0,00000 %	0,00	0,00000 %	0,00	0,00000 %	0,00	0,00000 %	0,00	0,00000 %	0,00	0,00000 %	0,00
Eigenkapitalinstrumente	0230	0,00000 %	0,00	0,00000 %	0,00			0,00000 %	0,00	0,00000 %	0,00	0,00000 %	0,00			0,00000 %	0,00
Private Haushalte	0240																
davon: durch Wohnimmobilien besicherte Kredite	0250																
davon: Gebäudesanierungskredite	0260																
davon: Kfz-Kredite	0270																
Finanzierungen lokaler Gebietskörperschaften	0280	0,00000 %	0,00	0,00000 %	0,00	0,00000 %	0,00	0,00000 %	0,00	0,00000 %	0,00	0,00000 %	0,00	0,00000 %	0,00	0,00000 %	0,00
Wohnraumfinanzierung	0290	0,00000 %	0,00	0,00000 %	0,00	0,00000 %	0,00	0,00000 %	0,00	0,00000 %	0,00	0,00000 %	0,00	0,00000 %	0,00	0,00000 %	0,00
Sonstige Finanzierungen lokaler Gebietskörperschaften	0300	0,00000 %	0,00	0,00000 %	0,00	0,00000 %	0,00	0,00000 %	0,00	0,00000 %	0,00	0,00000 %	0,00	0,00000 %	0,00	0,00000 %	0,00
Durch Inbesitznahme erlangte Sicherheiten: Wohn- und Gewerbeimmobilien	0310	0,00000 %	0,00	0,00000 %	0,00	0,00000 %	0,00	0,00000 %	0,00	0,00000 %	0,00	0,00000 %	0,00	0,00000 %	0,00	0,00000 %	0,00
GAR-Vermögenswerte insgesamt	0320	0,00000 %	0,00	0,00000 %	0,00	0,00000 %	0,00	0,00000 %	0,00	0,00000 %	0,00	0,00000 %	0,00	0,00000 %	0,00	0,00000 %	0,00
Hilfszeile: Vermögenswerte, die nicht im Zähler für die GAR-Berechnung erfasst sind (im Nenner enthalten)	0335																

GAR KPI-Zuflüsse in % (im Vergleich zum Zufluss der gesamten taxonomiefähigen Vermögenswerte) - CapEx basiert		(T) GESAMT (CCM + CCA + WTR + CE + PPC + BIO) Anteil der gesamten erfassten Vermögenswerte, durch die taxonomierelevante Sektoren finanziert werden (%)(taxonomiefähig)	(T) GESAMT (CCM + CCA + WTR + CE + PPC + BIO) Anteil der gesamten erfassten Vermögenswerte, durch die taxonomierelevante Sektoren finanziert werden (EUR)(taxonomiefähig)	(T) GESAMT (CCM + CCA + WTR + CE + PPC + BIO) Anteil der gesamten erfassten Vermögenswerte, durch die taxonomierelevante Sektoren finanziert werden (%)(taxonomiekonform)	(T) GESAMT (CCM + CCA + WTR + CE + PPC + BIO) davon: Verwendung der Erlöse (%)	(T) GESAMT (CCM + CCA + WTR + CE + PPC + BIO) davon: Übergangstätigkeiten (%)	(T) GESAMT (CCM + CCA + WTR + CE + PPC + BIO) davon: ermöglichende Tätigkeiten (%)	(T) Anteil der gesamten erfassten Vermögenswerte (%)	(T) Anteil der gesamten erfassten Vermögenswerte (EUR)
		AA	HSAA	AB	AC	AD	AE	AF	HSAF
GAR — im Zähler und im Nenner erfasste Vermögenswerte	0005								
Nicht zu Handelszwecken gehaltene Darlehen und Kredite, Schuldverschreibungen und Eigenkapitalinstrumente, die für die GAR-Berechnung anrechenbar sind	0010	100,00000 %	17.341.675,75	227,26110 %	6,34054 %	3,59605 %	0,00000 %	5,42417 %	320.248.302,79
Finanzunternehmen	0020	0,00000 %	0,00	0,00000 %	0,00000 %	0,00000 %	0,00000 %	0,00000 %	0,00
Kreditinstitute	0030	0,00000 %	0,00	0,00000 %	0,00000 %	0,00000 %	0,00000 %	0,00000 %	0,00
Darlehen und Kredite	0040	0,00000 %	0,00	0,00000 %	0,00000 %	0,00000 %	0,00000 %	0,00000 %	0,00
Schuldverschreibungen, einschließlich solcher, bei denen die Verwendung der Erträge bekannt ist	0050	0,00000 %	0,00	0,00000 %	0,00000 %	0,00000 %	0,00000 %	0,00000 %	0,00
Eigenkapitalinstrumente	0060	0,00000 %	0,00	0,00000 %		0,00000 %	0,00000 %	0,00000 %	0,00
Sonstige finanzielle Kapitalgesellschaften	0070	0,00000 %	0,00	0,00000 %	0,00000 %	0,00000 %	0,00000 %	0,00000 %	0,00
davon: Wertpapierfirmen	0080	0,00000 %	0,00	0,00000 %	0,00000 %	0,00000 %	0,00000 %	0,00000 %	0,00
Darlehen und Kredite	0090	0,00000 %	0,00	0,00000 %	0,00000 %	0,00000 %	0,00000 %	0,00000 %	0,00
Schuldverschreibungen, einschließlich solcher, bei denen die Verwendung der Erträge bekannt ist	0100	0,00000 %	0,00	0,00000 %	0,00000 %	0,00000 %	0,00000 %	0,00000 %	0,00
Eigenkapitalinstrumente	0110	0,00000 %	0,00	0,00000 %		0,00000 %	0,00000 %	0,00000 %	0,00
davon: Verwaltungsgesellschaften	0120	0,00000 %	0,00	0,00000 %	0,00000 %	0,00000 %	0,00000 %	0,00000 %	0,00
Darlehen und Kredite	0130	0,00000 %	0,00	0,00000 %	0,00000 %	0,00000 %	0,00000 %	0,00000 %	0,00
Schuldverschreibungen, einschließlich solcher, bei denen die Verwendung der Erträge bekannt ist	0140	0,00000 %	0,00	0,00000 %	0,00000 %	0,00000 %	0,00000 %	0,00000 %	0,00
Eigenkapitalinstrumente	0150	0,00000 %	0,00	0,00000 %		0,00000 %	0,00000 %	0,00000 %	0,00
davon: Versicherungsunternehmen	0160	0,00000 %	0,00	0,00000 %	0,00000 %	0,00000 %	0,00000 %	0,00000 %	0,00
Darlehen und Kredite	0170	0,00000 %	0,00	0,00000 %	0,00000 %	0,00000 %	0,00000 %	0,00000 %	0,00
Schuldverschreibungen, einschließlich solcher, bei denen die Verwendung der Erträge bekannt ist	0180	0,00000 %	0,00	0,00000 %	0,00000 %	0,00000 %	0,00000 %	0,00000 %	0,00
Eigenkapitalinstrumente	0190	0,00000 %	0,00	0,00000 %		0,00000 %	0,00000 %	0,00000 %	0,00
Nicht-Finanzunternehmen	0200	0,00000 %	0,00	0,00000 %	0,00000 %	0,00000 %	0,00000 %	0,00000 %	0,00
Darlehen und Kredite	0210	0,00000 %	0,00	0,00000 %	0,00000 %	0,00000 %	0,00000 %	0,00000 %	0,00
Schuldverschreibungen, einschließlich solcher, bei denen die Verwendung der Erträge bekannt ist	0220	0,00000 %	0,00	0,00000 %	0,00000 %	0,00000 %	0,00000 %	0,00000 %	0,00
Eigenkapitalinstrumente	0230	0,00000 %	0,00	0,00000 %		0,00000 %	0,00000 %	0,00000 %	0,00
Private Haushalte	0240	100,00000 %	17.341.675,75	6,34054 %	6,34054 %	3,59605 %	0,00000 %	3,39119 %	200.219.340,82
davon: durch Wohnimmobilien besicherte Kredite	0250	100,00000 %	16.097.976,54	2,61487 %	2,61487 %	0,00000 %	0,00000 %	0,27266 %	16.097.976,54
davon: Gebäudesanierungskredite	0260	100,00000 %	1.062.961,03	63,84191 %	63,84191 %	58,66769 %	0,00000 %	0,01800 %	1.062.961,03
davon: Kfz-Kredite	0270	100,00000 %	180.738,18	0,00000 %	0,00000 %	0,00000 %	0,00000 %	0,00306 %	180.738,18
Finanzierungen lokaler Gebietskörperschaften	0280	0,00000 %	0,00	0,00000 %	0,00000 %	0,00000 %	0,00000 %	2,03298 %	120.028.961,97
Wohnraumfinanzierung	0290	0,00000 %	0,00	0,00000 %	0,00000 %	0,00000 %	0,00000 %	0,00000 %	0,00
Sonstige Finanzierungen lokaler Gebietskörperschaften	0300	0,00000 %	0,00	0,00000 %	0,00000 %	0,00000 %	0,00000 %	2,03298 %	120.028.961,97
Durch Inbesitznahme erlangte Sicherheiten: Wohn- und Gewerbeimmobilien	0310	0,00000 %	0,00	0,00000 %	0,00000 %	0,00000 %	0,00000 %	0,00000 %	0,00
GAR-Vermögenswerte insgesamt	0320	100,00000 %	17.341.675,75	227,26110 %	6,34054 %	3,59605 %	0,00000 %	100,00000 %	5.904.097.600,99
Hilfszeile: Vermögenswerte, die nicht im Zähler für die GAR-Berechnung erfasst sind (im Nenner enthalten)	0335								5.583.849.298,20

KPI außerbilanzielle Risikopositionen in % (im Vergleich zu den gesamten anrechenbaren außerbilanziellen Vermögenswerten) - CapEx basiert - Neugeschäft		(T) Klimaschutz (CCM) Anteil der gesamten erfassten Vermögenswerte, durch die taxonomierelevante Sektoren finanziert werden (%)(taxonomiefähig)	(T) Klimaschutz (CCM) Anteil der gesamten erfassten Vermögenswerte, durch die taxonomierelevante Sektoren finanziert werden (EUR)(taxonomiefähig)	(T) Klimaschutz (CCM) Anteil der gesamten erfassten Vermögenswerte, durch die taxonomierelevante Sektoren finanziert werden (%)(taxonomiekonform)	(T) Klimaschutz (CCM) Anteil der gesamten erfassten Vermögenswerte, durch die taxonomierelevante Sektoren finanziert werden (EUR)(taxonomiekonform)	(T) Klimaschutz (CCM) davon: Verwendung der Erlöse (%)	(T) Klimaschutz (CCM) davon: Verwendung der Erlöse (EUR)	(T) Klimaschutz (CCM) davon: Übergangstätigkeiten (%)	(T) Klimaschutz (CCM) davon: Übergangstätigkeiten (EUR)	(T) Klimaschutz (CCM) davon: ermöglichende Tätigkeiten (%)	(T) Klimaschutz (CCM) davon: ermöglichende Tätigkeiten (EUR)
		A	HSA	B	HSB	C	HSC	D	HSD	E	HSE
Finanzgarantien (FinGar-KPI)	0010	0.00000 %	0.00	0.00000 %	0.00	0.00000 %	0.00	0.00000 %	0.00	0.00000 %	0.00
Verwaltete Vermögenswerte (AuM-KPI)	0020	0,00000 %	0,00	0,00000 %	0,00	0,00000 %	0,00	0,00000 %	0,00	0,00000 %	0,00

KPI außerbilanzielle Risikopositionen in % (im Vergleich zu den gesamten anrechenbaren außerbilanziellen Vermögenswerten) - CapEx basiert - Neugeschäft		(T) Anpassung an den Klimawandel (CCA) Anteil der gesamten erfassten Vermögenswerte, durch die taxonomierelevante Sektoren finanziert werden (%)(taxonomiefähig)	(T) Anpassung an den Klimawandel (CCA) Anteil der gesamten erfassten Vermögenswerte, durch die taxonomierelevante Sektoren finanziert werden (EUR)(taxonomiefähig)	(T) Anpassung an den Klimawandel (CCA) Anteil der gesamten erfassten Vermögenswerte, durch die taxonomierelevante Sektoren finanziert werden (%)(taxonomiekonform)	(T) Anpassung an den Klimawandel (CCA) Anteil der gesamten erfassten Vermögenswerte, durch die taxonomierelevante Sektoren finanziert werden (EUR)(taxonomiekonform)	(T) Anpassung an den Klimawandel (CCA) davon: Verwendung der Erlöse (%)	(T) Anpassung an den Klimawandel (CCA) davon: Verwendung der Erlöse (EUR)	(T) Anpassung an den Klimawandel (CCA) davon: ermöglichende Tätigkeiten (%)	(T) Anpassung an den Klimawandel (CCA) davon: ermöglichende Tätigkeiten (EUR)
		F	HSF	G	HSG	H	HSH	I	HSI
Finanzgarantien (FinGar-KPI)	0010	0.00000 %	0.00	0.00000 %	0.00	0.00000 %	0.00	0.00000 %	0.00
Verwaltete Vermögenswerte (AuM-KPI)	0020	0,00000 %	0,00	0,00000 %	0,00	0,00000 %	0,00	0,00000 %	0,00

KPI außerbilanzielle Risikopositionen in % (im Vergleich zu den gesamten anrechenbaren außerbilanziellen Vermögenswerten) - CapEx basiert - Neugeschäft		(T) Wasser- und Meeresressourcen (WTR) Anteil der gesamten erfassten Vermögenswerte, durch die taxonomierelevante Sektoren finanziert werden (%)(taxonomiefähig)	(T) Wasser- und Meeresressourcen (WTR) Anteil der gesamten erfassten Vermögenswerte, durch die taxonomierelevante Sektoren finanziert werden (EUR)(taxonomiefähig)	(T) Wasser- und Meeresressourcen (WTR) Anteil der gesamten erfassten Vermögenswerte, durch die taxonomierelevante Sektoren finanziert werden (%)(taxonomiekonform)	(T) Wasser- und Meeresressourcen (WTR) Anteil der gesamten erfassten Vermögenswerte, durch die taxonomierelevante Sektoren finanziert werden (EUR)(taxonomiekonform)	(T) Wasser- und Meeresressourcen (WTR) davon: Verwendung der Erlöse (%)	(T) Wasser- und Meeresressourcen (WTR) davon: Verwendung der Erlöse (EUR)	(T) Wasser- und Meeresressourcen (WTR) davon: ermöglichende Tätigkeiten (%)	(T) Wasser- und Meeresressourcen (WTR) davon: ermöglichende Tätigkeiten (EUR)
		J	HSJ	K	HSK	L	HSL	M	HSM
Finanzgarantien (FinGar-KPI)	0010	0.00000 %	0.00	0.00000 %	0.00	0.00000 %	0.00	0.00000 %	0.00
Verwaltete Vermögenswerte (AuM-KPI)	0020	0,00000 %	0,00	0,00000 %	0,00	0,00000 %	0,00	0,00000 %	0,00

KPI außerbilanzielle Risikopositionen in % (im Vergleich zu den gesamten anrechenbaren außerbilanziellen Vermögenswerten) - CapEx basiert - Neugeschäft		(T) Kreislaufwirtschaft (CE) Anteil der gesamten erfassten Vermögenswerte, durch die taxonomierelevante Sektoren finanziert werden (%)(taxonomiefähig)	(T) Kreislaufwirtschaft (CE) Anteil der gesamten erfassten Vermögenswerte, durch die taxonomierelevante Sektoren finanziert werden (EUR)(taxonomiefähig)	(T) Kreislaufwirtschaft (CE) Anteil der gesamten erfassten Vermögenswerte, durch die taxonomierelevante Sektoren finanziert werden (%)(taxonomiekonform)	(T) Kreislaufwirtschaft (CE) Anteil der gesamten erfassten Vermögenswerte, durch die taxonomierelevante Sektoren finanziert werden (EUR)(taxonomiekonform)	(T) Kreislaufwirtschaft (CE) davon: Verwendung der Erlöse (%)	(T) Kreislaufwirtschaft (CE) davon: Verwendung der Erlöse (EUR)	(T) Kreislaufwirtschaft (CE) davon: ermöglichende Tätigkeiten (%)	(T) Kreislaufwirtschaft (CE) davon: ermöglichende Tätigkeiten (EUR)
		N	HSN	O	HSO	P	HSP	Q	HSQ
Finanzgarantien (FinGar-KPI)	0010	0.00000 %	0.00	0.00000 %	0.00	0.00000 %	0.00	0.00000 %	0.00
Verwaltete Vermögenswerte (AuM-KPI)	0020	0,00000 %	0,00	0,00000 %	0,00	0,00000 %	0,00	0,00000 %	0,00

KPI außerbilanzielle Risikopositionen in % (im Vergleich zu den gesamten anrechenbaren außerbilanziellen Vermögenswerten) - CapEx basiert - Neugeschäft		(T) Verschmutzung (PPC) Anteil der gesamten erfassten Vermögenswerte, durch die taxonomierelevante Sektoren finanziert werden (%)(taxonomiefähig)	(T) Verschmutzung (PPC) Anteil der gesamten erfassten Vermögenswerte, durch die taxonomierelevante Sektoren finanziert werden (EUR)(taxonomiefähig)	(T) Verschmutzung (PPC) Anteil der gesamten erfassten Vermögenswerte, durch die taxonomierelevante Sektoren finanziert werden (%)(taxonomiekonform)	(T) Verschmutzung (PPC) Anteil der gesamten erfassten Vermögenswerte, durch die taxonomierelevante Sektoren finanziert werden (EUR)(taxonomiekonform)	(T) Verschmutzung (PPC) davon: Verwendung der Erlöse (%)	(T) Verschmutzung (PPC) davon: Verwendung der Erlöse (EUR)	(T) Verschmutzung (PPC) davon: ermöglichende Tätigkeiten (%)	(T) Verschmutzung (PPC) davon: ermöglichende Tätigkeiten (EUR)
		R	HSR	S	HSS	T	HST	U	HSU
Finanzgarantien (FinGar-KPI)	0010	0.00000 %	0.00	0.00000 %	0.00	0.00000 %	0.00	0.00000 %	0.00
Verwaltete Vermögenswerte (AuM-KPI)	0020	0,00000 %	0,00	0,00000 %	0,00	0,00000 %	0,00	0,00000 %	0,00

KPI außerbilanzielle Risikopositionen in % (im Vergleich zu den gesamten anrechenbaren außerbilanziellen Vermögenswerten) - CapEx basiert - Neugeschäft		(T) Biologische Vielfalt und Ökosysteme (BIO) Anteil der gesamten erfassten Vermögenswerte, durch die taxonomierelevante Sektoren finanziert werden (%)(taxonomiefähig)	(T) Biologische Vielfalt und Ökosysteme (BIO) Anteil der gesamten erfassten Vermögenswerte, durch die taxonomierelevante Sektoren finanziert werden (EUR)(taxonomiefähig)	(T) Biologische Vielfalt und Ökosysteme (BIO) Anteil der gesamten erfassten Vermögenswerte, durch die taxonomierelevante Sektoren finanziert werden (%)(taxonomiekonform)	(T) Biologische Vielfalt und Ökosysteme (BIO) Anteil der gesamten erfassten Vermögenswerte, durch die taxonomierelevante Sektoren finanziert werden (EUR)(taxonomiekonform)	(T) Biologische Vielfalt und Ökosysteme (BIO) davon: Verwendung der Erlöse (%)	(T) Biologische Vielfalt und Ökosysteme (BIO) davon: Verwendung der Erlöse (EUR)	(T) Biologische Vielfalt und Ökosysteme (BIO) davon: ermöglichende Tätigkeiten (%)	(T) Biologische Vielfalt und Ökosysteme (BIO) davon: ermöglichende Tätigkeiten (EUR)
		V	HSV	W	HSW	X	HSX	Z	HSZ
Finanzgarantien (FinGar-KPI)	0010	0.00000 %	0.00	0.00000 %	0.00	0.00000 %	0.00	0.00000 %	0.00
Verwaltete Vermögenswerte (AuM-KPI)	0020	0,00000 %	0,00	0,00000 %	0,00	0,00000 %	0,00	0,00000 %	0,00

KPI außerbilanzielle Risikopositionen in % (im Vergleich zu den gesamten anrechenbaren außerbilanziellen Vermögenswerten) - CapEx basiert - Neugeschäft		(T) GESAMT (CCM + CCA + WTR + CE + PPC + BIO) Anteil der gesamten erfassten Vermögenswerte, durch die taxonomierelevante Sektoren finanziert werden (%)(taxonomiefähig)	(T) GESAMT (CCM + CCA + WTR + CE + PPC + BIO) Anteil der gesamten erfassten Vermögenswerte, durch die taxonomierelevante Sektoren finanziert werden (%)(taxonomiekonform)	(T) GESAMT (CCM + CCA + WTR + CE + PPC + BIO) davon: Verwendung der Erlöse (%)	(T) GESAMT (CCM + CCA + WTR + CE + PPC + BIO) davon: Übergangstätigkeiten (%)	(T) GESAMT (CCM + CCA + WTR + CE + PPC + BIO) davon: ermöglichende Tätigkeiten (%)	(T) Anteil der gesamten erfassten Vermögenswerte (EUR)
		AA	AB	AC	AD	AE	HSAF
Finanzgarantien (FinGar-KPI)	0010	0.00000 %	0.00000 %	0.00000 %	0.00000 %	0.00000 %	2.211.120.04
Verwaltete Vermögenswerte (AuM-KPI)	0020	0,00000 %	0,00000 %	0,00000 %	0,00000 %	0,00000 %	0,00

KPI außerbilanzielle Risikopositionen in % (im Vergleich zu den gesamten anrechenbaren außerbilanziellen Vermögenswerten) - CapEx basiert - Bestand		(T) Klimaschutz (CCM) Anteil der gesamten erfassten Vermögenswerte, durch die taxonomierelevante Sektoren finanziert werden (%)(taxonomiefähig)	(T) Klimaschutz (CCM) Anteil der gesamten erfassten Vermögenswerte, durch die taxonomierelevante Sektoren finanziert werden (%)(taxonomiekonform)	(T) Klimaschutz (CCM) davon: Verwendung der Erlöse (%)	(T) Klimaschutz (CCM) davon: Übergangstätigkeiten (%)	(T) Klimaschutz (CCM) davon: ermöglichende Tätigkeiten (%)	(T) Anpassung an den Klimawandel (CCA) Anteil der gesamten erfassten Vermögenswerte, durch die taxonomierelevante Sektoren finanziert werden (%)(taxonomiefähig)	(T) Anpassung an den Klimawandel (CCA) Anteil der gesamten erfassten Vermögenswerte, durch die taxonomierelevante Sektoren finanziert werden (%)(taxonomiekonform)	(T) Anpassung an den Klimawandel (CCA) davon: Verwendung der Erlöse (%)	(T) Anpassung an den Klimawandel (CCA) davon: ermöglichende Tätigkeiten (%)	(T) Wasser- und Meeresressourcen (WTR) Anteil der gesamten erfassten Vermögenswerte, durch die taxonomierelevante Sektoren finanziert werden (%)(taxonomiefähig)	(T) Wasser- und Meeresressourcen (WTR) Anteil der gesamten erfassten Vermögenswerte, durch die taxonomierelevante Sektoren finanziert werden (%)(taxonomiekonform)	(T) Wasser- und Meeresressourcen (WTR) davon: Verwendung der Erlöse (%)	(T) Wasser- und Meeresressourcen (WTR) davon: ermöglichende Tätigkeiten (%)	(T) Kreislaufwirtschaft (CE) Anteil der gesamten erfassten Vermögenswerte, durch die taxonomierelevante Sektoren finanziert werden (%)(taxonomiefähig)	(T) Kreislaufwirtschaft (CE) Anteil der gesamten erfassten Vermögenswerte, durch die taxonomierelevante Sektoren finanziert werden (%)(taxonomiekonform)	(T) Kreislaufwirtschaft (CE) davon: Verwendung der Erlöse (%)	(T) Kreislaufwirtschaft (CE) davon: ermöglichende Tätigkeiten (%)	(T) Verschmutzung (PPC) Anteil der gesamten erfassten Vermögenswerte, durch die taxonomierelevante Sektoren finanziert werden (%)(taxonomiefähig)	(T) Verschmutzung (PPC) Anteil der gesamten erfassten Vermögenswerte, durch die taxonomierelevante Sektoren finanziert werden (%)(taxonomiekonform)	(T) Verschmutzung (PPC) davon: Verwendung der Erlöse (%)	(T) Verschmutzung (PPC) davon: ermöglichende Tätigkeiten (%)	(T) Biologische Vielfalt und Ökosysteme (BIO) Anteil der gesamten erfassten Vermögenswerte, durch die taxonomierelevante Sektoren finanziert werden (%)(taxonomiefähig)	(T) Biologische Vielfalt und Ökosysteme (BIO) Anteil der gesamten erfassten Vermögenswerte, durch die taxonomierelevante Sektoren finanziert werden (%)(taxonomiekonform)	(T) Biologische Vielfalt und Ökosysteme (BIO) davon: Verwendung der Erlöse (%)	(T) Biologische Vielfalt und Ökosysteme (BIO) davon: ermöglichende Tätigkeiten (%)	(T) GESAMT (CCM + CCA + WTR + CE + PPC + BIO) Anteil der gesamten erfassten Vermögenswerte, durch die taxonomierelevante Sektoren finanziert werden (%)(taxonomiefähig)	(T) GESAMT (CCM + CCA + WTR + CE + PPC + BIO) Anteil der gesamten erfassten Vermögenswerte, durch die taxonomierelevante Sektoren finanziert werden (%)(taxonomiekonform)	(T) GESAMT (CCM + CCA + WTR + CE + PPC + BIO) davon: Verwendung der Erlöse (%)	(T) GESAMT (CCM + CCA + WTR + CE + PPC + BIO) davon: Übergangstätigkeiten (%)	(T) GESAMT (CCM + CCA + WTR + CE + PPC + BIO) davon: ermöglichende Tätigkeiten (%)
		A	B	C	D	E	F	G	H	I	J	K	L	M	N	O	P	Q	R	S	T	U	V	W	X	Z	AA	AB	AC	AD	AE
Finanzgarantien (FinGar-KPI)	0010	0,00000 %	0,00000 %	0,00000 %	0,00000 %	0,00000 %	0,00000 %	0,00000 %	0,00000 %	0,00000 %	0,00000 %	0,00000 %	0,00000 %	0,00000 %	0,00000 %	0,00000 %	0,00000 %	0,00000 %	0,00000 %	0,00000 %	0,00000 %	0,00000 %	0,00000 %	0,00000 %	0,00000 %	0,00000 %	0,00000 %	0,00000 %	0,00000 %	0,00000 %	0,00000 %
Verwaltete Vermögenswerte (AuM-KPI)	0020	0,00000 %	0,00000 %	0,00000 %	0,00000 %	0,00000 %	0,00000 %	0,00000 %	0,00000 %	0,00000 %	0,00000 %	0,00000 %	0,00000 %	0,00000 %	0,00000 %	0,00000 %	0,00000 %	0,00000 %	0,00000 %	0,00000 %	0,00000 %	0,00000 %	0,00000 %	0,00000 %	0,00000 %	0,00000 %	0,00000 %	0,00000 %	0,00000 %	0,00000 %	0,00000 %

KPI außerbilanzielle Risikopositionen in % (im Vergleich zu den gesamten anrechenbaren außerbilanziellen Vermögenswerten) - umsatzbasiert - Neugeschäft		(T) Klimaschutz (CCM) Anteil der gesamten erfassten Vermögenswerte, durch die taxonomierelevante Sektoren finanziert werden (%)(taxonomiefähig)	(T) Klimaschutz (CCM) Anteil der gesamten erfassten Vermögenswerte, durch die taxonomierelevante Sektoren finanziert werden (EUR)(taxonomiefähig)	(T) Klimaschutz (CCM) Anteil der gesamten erfassten Vermögenswerte, durch die taxonomierelevante Sektoren finanziert werden (%)(taxonomiekonform)	(T) Klimaschutz (CCM) Anteil der gesamten erfassten Vermögenswerte, durch die taxonomierelevante Sektoren finanziert werden (EUR)(taxonomiekonform)	(T) Klimaschutz (CCM) davon: Verwendung der Erlöse (%)	(T) Klimaschutz (CCM) davon: Verwendung der Erlöse (EUR)	(T) Klimaschutz (CCM) davon: Übergangstätigkeiten (%)	(T) Klimaschutz (CCM) davon: Übergangstätigkeiten (EUR)	(T) Klimaschutz (CCM) davon: ermöglichende Tätigkeiten (%)	(T) Klimaschutz (CCM) davon: ermöglichende Tätigkeiten (EUR)	(T) Anpassung an den Klimawandel (CCA) Anteil der gesamten erfassten Vermögenswerte, durch die taxonomierelevante Sektoren finanziert werden (%)(taxonomiefähig)	(T) Anpassung an den Klimawandel (CCA) Anteil der gesamten erfassten Vermögenswerte, durch die taxonomierelevante Sektoren finanziert werden (EUR)(taxonomiefähig)	(T) Anpassung an den Klimawandel (CCA) Anteil der gesamten erfassten Vermögenswerte, durch die taxonomierelevante Sektoren finanziert werden (%)(taxonomiekonform)	(T) Anpassung an den Klimawandel (CCA) Anteil der gesamten erfassten Vermögenswerte, durch die taxonomierelevante Sektoren finanziert werden (EUR)(taxonomiekonform)	(T) Anpassung an den Klimawandel (CCA) davon: Verwendung der Erlöse (%)	(T) Anpassung an den Klimawandel (CCA) davon: Verwendung der Erlöse (EUR)	(T) Anpassung an den Klimawandel (CCA) davon: ermöglichende Tätigkeiten (%)	(T) Anpassung an den Klimawandel (CCA) davon: ermöglichende Tätigkeiten (EUR)
		A	HSA	B	HSB	C	HSC	D	HSD	E	HSE	F	HSF	G	HSG	H	HSH	I	HSI
Finanzgarantien (FinGar-KPI)	0010	0,00000 %	0,00	0,00000 %	0,00	0,00000 %	0,00	0,00000 %	0,00	0,00000 %	0,00	0,00000 %	0,00	0,00000 %	0,00	0,00000 %	0,00	0,00000 %	0,00
Verwaltete Vermögenswerte (AuM-KPI)	0020	0,00000 %	0,00	0,00000 %	0,00	0,00000 %	0,00	0,00000 %	0,00	0,00000 %	0,00	0,00000 %	0,00	0,00000 %	0,00	0,00000 %	0,00	0,00000 %	0,00

KPI außerbilanzielle Risikopositionen in % (im Vergleich zu den gesamten anrechenbaren außerbilanziellen Vermögenswerten) - umsatzbasiert - Neugeschäft		(T) Wasser- und Meeresressourcen (WTR) Anteil der gesamten erfassten Vermögenswerte, durch die taxonomierelevante Sektoren finanziert werden (%)(taxonomiefähig)	(T) Wasser- und Meeresressourcen (WTR) Anteil der gesamten erfassten Vermögenswerte, durch die taxonomierelevante Sektoren finanziert werden (EUR)(taxonomiefähig)	(T) Wasser- und Meeresressourcen (WTR) Anteil der gesamten erfassten Vermögenswerte, durch die taxonomierelevante Sektoren finanziert werden (%)(taxonomiekonform)	(T) Wasser- und Meeresressourcen (WTR) Anteil der gesamten erfassten Vermögenswerte, durch die taxonomierelevante Sektoren finanziert werden (EUR)(taxonomiekonform)	(T) Wasser- und Meeresressourcen (WTR) davon: Verwendung der Erlöse (%)	(T) Wasser- und Meeresressourcen (WTR) davon: Verwendung der Erlöse (EUR)	(T) Wasser- und Meeresressourcen (WTR) davon: ermöglichende Tätigkeiten (%)	(T) Wasser- und Meeresressourcen (WTR) davon: ermöglichende Tätigkeiten (EUR)	(T) Kreislaufwirtschaft (CE) Anteil der gesamten erfassten Vermögenswerte, durch die taxonomierelevante Sektoren finanziert werden (%)(taxonomiefähig)	(T) Kreislaufwirtschaft (CE) Anteil der gesamten erfassten Vermögenswerte, durch die taxonomierelevante Sektoren finanziert werden (EUR)(taxonomiefähig)	(T) Kreislaufwirtschaft (CE) Anteil der gesamten erfassten Vermögenswerte, durch die taxonomierelevante Sektoren finanziert werden (%)(taxonomiekonform)	(T) Kreislaufwirtschaft (CE) Anteil der gesamten erfassten Vermögenswerte, durch die taxonomierelevante Sektoren finanziert werden (EUR)(taxonomiekonform)	(T) Kreislaufwirtschaft (CE) davon: Verwendung der Erlöse (%)	(T) Kreislaufwirtschaft (CE) davon: Verwendung der Erlöse (EUR)	(T) Kreislaufwirtschaft (CE) davon: ermöglichende Tätigkeiten (%)	(T) Kreislaufwirtschaft (CE) davon: ermöglichende Tätigkeiten (EUR)
		J	HSJ	K	HSK	L	HSL	M	HSM	N	HSN	O	HSO	P	HSP	Q	HSQ
Finanzgarantien (FinGar-KPI)	0010	0,00000 %	0,00	0,00000 %	0,00	0,00000 %	0,00	0,00000 %	0,00	0,00000 %	0,00	0,00000 %	0,00	0,00000 %	0,00	0,00000 %	0,00
Verwaltete Vermögenswerte (AuM-KPI)	0020	0,00000 %	0,00	0,00000 %	0,00	0,00000 %	0,00	0,00000 %	0,00	0,00000 %	0,00	0,00000 %	0,00	0,00000 %	0,00	0,00000 %	0,00

KPI außerbilanzielle Risikopositionen in % (im Vergleich zu den gesamten anrechenbaren außerbilanziellen Vermögenswerten) - umsatzbasiert - Neugeschäft		(T) Verschmutzung (PPC) Anteil der gesamten erfassten Vermögenswerte, durch die taxonomierelevante Sektoren finanziert werden (%)(taxonomiefähig)	(T) Verschmutzung (PPC) Anteil der gesamten erfassten Vermögenswerte, durch die taxonomierelevante Sektoren finanziert werden (EUR)(taxonomiefähig)	(T) Verschmutzung (PPC) Anteil der gesamten erfassten Vermögenswerte, durch die taxonomierelevante Sektoren finanziert werden (%)(taxonomiekonform)	(T) Verschmutzung (PPC) Anteil der gesamten erfassten Vermögenswerte, durch die taxonomierelevante Sektoren finanziert werden (EUR)(taxonomiekonform)	(T) Verschmutzung (PPC) davon: Verwendung der Erlöse (%)	(T) Verschmutzung (PPC) davon: Verwendung der Erlöse (EUR)	(T) Verschmutzung (PPC) davon: ermöglichende Tätigkeiten (%)	(T) Verschmutzung (PPC) davon: ermöglichende Tätigkeiten (EUR)	(T) Biologische Vielfalt und Ökosysteme (BIO) Anteil der gesamten erfassten Vermögenswerte, durch die taxonomierelevante Sektoren finanziert werden (%)(taxonomiefähig)	(T) Biologische Vielfalt und Ökosysteme (BIO) Anteil der gesamten erfassten Vermögenswerte, durch die taxonomierelevante Sektoren finanziert werden (EUR)(taxonomiefähig)	(T) Biologische Vielfalt und Ökosysteme (BIO) Anteil der gesamten erfassten Vermögenswerte, durch die taxonomierelevante Sektoren finanziert werden (%)(taxonomiekonform)	(T) Biologische Vielfalt und Ökosysteme (BIO) Anteil der gesamten erfassten Vermögenswerte, durch die taxonomierelevante Sektoren finanziert werden (EUR)(taxonomiekonform)	(T) Biologische Vielfalt und Ökosysteme (BIO) davon: Verwendung der Erlöse (%)	(T) Biologische Vielfalt und Ökosysteme (BIO) davon: Verwendung der Erlöse (EUR)	(T) Biologische Vielfalt und Ökosysteme (BIO) davon: ermöglichende Tätigkeiten (%)	(T) Biologische Vielfalt und Ökosysteme (BIO) davon: ermöglichende Tätigkeiten (EUR)
		R	HSR	S	HSS	T	HST	U	HSU	V	HSV	W	HSW	X	HSX	Z	HSZ
Finanzgarantien (FinGar-KPI)	0010	0,00000 %	0,00	0,00000 %	0,00	0,00000 %	0,00	0,00000 %	0,00	0,00000 %	0,00	0,00000 %	0,00	0,00000 %	0,00	0,00000 %	0,00
Verwaltete Vermögenswerte (AuM-KPI)	0020	0,00000 %	0,00	0,00000 %	0,00	0,00000 %	0,00	0,00000 %	0,00	0,00000 %	0,00	0,00000 %	0,00	0,00000 %	0,00	0,00000 %	0,00

KPI außerbilanzielle Risikopositionen in % (im Vergleich zu den gesamten anrechenbaren außerbilanziellen Vermögenswerten) - umsatzbasiert - Neugeschäft		(T) GESAMT (CCM + CCA + WTR + CE + PPC + BIO) Anteil der gesamten erfassten Vermögenswerte, durch die taxonomierelevante Sektoren finanziert werden (%)(taxonomiefähig)	(T) GESAMT (CCM + CCA + WTR + CE + PPC + BIO) Anteil der gesamten erfassten Vermögenswerte, durch die taxonomierelevante Sektoren finanziert werden (%)(taxonomiekonform)	(T) GESAMT (CCM + CCA + WTR + CE + PPC + BIO) davon: Verwendung der Erlöse (%)	(T) GESAMT (CCM + CCA + WTR + CE + PPC + BIO) davon: Übergangstätigkeiten (%)	(T) GESAMT (CCM + CCA + WTR + CE + PPC + BIO) davon: ermöglichende Tätigkeiten (%)	(T) Anteil der gesamten erfassten Vermögenswerte (EUR)
		AA	AB	AC	AD	AE	HSAF
Finanzgarantien (FinGar-KPI)	0010	0,00000 %	0,00000 %	0,00000 %	0,00000 %	0,00000 %	2.211.120,04
Verwaltete Vermögenswerte (AuM-KPI)	0020	0,00000 %	0,00000 %	0,00000 %	0,00000 %	0,00000 %	0,00

KPI außerbilanzielle Risikopositionen in % (im Vergleich zu den gesamten anrechenbaren außerbilanziellen Vermögenswerten) - umsatzbasiert - Bestand		(T) Klimaschutz (CCM) Anteil der gesamten erfassten Vermögenswerte, durch die taxonomierelevante Sektoren finanziert werden (%)(taxonomiefähig)	(T) Klimaschutz (CCM) Anteil der gesamten erfassten Vermögenswerte, durch die taxonomierelevante Sektoren finanziert werden (%)(taxonomiekonform)	(T) Klimaschutz (CCM) davon: Verwendung der Erlöse (%)	(T) Klimaschutz (CCM) davon: Übergangstätigkeiten (%)	(T) Klimaschutz (CCM) davon: ermöglichende Tätigkeiten (%)	(T) Anpassung an den Klimawandel (CCA) Anteil der gesamten erfassten Vermögenswerte, durch die taxonomierelevante Sektoren finanziert werden (%)(taxonomiefähig)	(T) Anpassung an den Klimawandel (CCA) Anteil der gesamten erfassten Vermögenswerte, durch die taxonomierelevante Sektoren finanziert werden (%)(taxonomiekonform)	(T) Anpassung an den Klimawandel (CCA) davon: Verwendung der Erlöse (%)	(T) Anpassung an den Klimawandel (CCA) davon: ermöglichende Tätigkeiten (%)	(T) Wasser- und Meeresressourcen (WTR) Anteil der gesamten erfassten Vermögenswerte, durch die taxonomierelevante Sektoren finanziert werden (%)(taxonomiefähig)	(T) Wasser- und Meeresressourcen (WTR) Anteil der gesamten erfassten Vermögenswerte, durch die taxonomierelevante Sektoren finanziert werden (%)(taxonomiekonform)	(T) Wasser- und Meeresressourcen (WTR) davon: Verwendung der Erlöse (%)	(T) Wasser- und Meeresressourcen (WTR) davon: ermöglichende Tätigkeiten (%)	(T) Kreislaufwirtschaft (CE) Anteil der gesamten erfassten Vermögenswerte, durch die taxonomierelevante Sektoren finanziert werden (%)(taxonomiefähig)	(T) Kreislaufwirtschaft (CE) Anteil der gesamten erfassten Vermögenswerte, durch die taxonomierelevante Sektoren finanziert werden (%)(taxonomiekonform)	(T) Kreislaufwirtschaft (CE) davon: Verwendung der Erlöse (%)	(T) Kreislaufwirtschaft (CE) davon: ermöglichende Tätigkeiten (%)	(T) Verschmutzung (PPC) Anteil der gesamten erfassten Vermögenswerte, durch die taxonomierelevante Sektoren finanziert werden (%)(taxonomiefähig)	(T) Verschmutzung (PPC) Anteil der gesamten erfassten Vermögenswerte, durch die taxonomierelevante Sektoren finanziert werden (%)(taxonomiekonform)	(T) Verschmutzung (PPC) davon: Verwendung der Erlöse (%)	(T) Verschmutzung (PPC) davon: ermöglichende Tätigkeiten (%)	(T) Biologische Vielfalt und Ökosysteme (BIO) Anteil der gesamten erfassten Vermögenswerte, durch die taxonomierelevante Sektoren finanziert werden (%)(taxonomiefähig)	(T) Biologische Vielfalt und Ökosysteme (BIO) Anteil der gesamten erfassten Vermögenswerte, durch die taxonomierelevante Sektoren finanziert werden (%)(taxonomiekonform)	(T) Biologische Vielfalt und Ökosysteme (BIO) davon: Verwendung der Erlöse (%)	(T) Biologische Vielfalt und Ökosysteme (BIO) davon: ermöglichende Tätigkeiten (%)	(T) GESAMT (CCM + CCA + WTR + CE + PPC + BIO) Anteil der gesamten erfassten Vermögenswerte, durch die taxonomierelevante Sektoren finanziert werden (%)(taxonomiefähig)	(T) GESAMT (CCM + CCA + WTR + CE + PPC + BIO) Anteil der gesamten erfassten Vermögenswerte, durch die taxonomierelevante Sektoren finanziert werden (%)(taxonomiekonform)	(T) GESAMT (CCM + CCA + WTR + CE + PPC + BIO) davon: Verwendung der Erlöse (%)	(T) GESAMT (CCM + CCA + WTR + CE + PPC + BIO) davon: Übergangstätigkeiten (%)	(T) GESAMT (CCM + CCA + WTR + CE + PPC + BIO) davon: ermöglichende Tätigkeiten (%)
		A	B	C	D	E	F	G	H	I	J	K	L	M	N	O	P	Q	R	S	T	U	V	W	X	Z	AA	AB	AC	AD	AE
Finanzgarantien	0010	0,00000 %	0,00000 %	0,00000 %	0,00000 %	0,00000 %	0,00000 %	0,00000 %	0,00000 %	0,00000 %	0,00000 %	0,00000 %	0,00000 %	0,00000 %	0,00000 %	0,00000 %	0,00000 %	0,00000 %	0,00000 %	0,00000 %	0,00000 %	0,00000 %	0,00000 %	0,00000 %	0,00000 %	0,00000 %	0,00000 %	0,00000 %	0,00000 %	0,00000 %	0,00000 %
Verwaltete Vermögenswerte (AuM	0020	0,00000 %	0,00000 %	0,00000 %	0,00000 %	0,00000 %	0,00000 %	0,00000 %	0,00000 %	0,00000 %	0,00000 %	0,00000 %	0,00000 %	0,00000 %	0,00000 %	0,00000 %	0,00000 %	0,00000 %	0,00000 %	0,00000 %	0,00000 %	0,00000 %	0,00000 %	0,00000 %	0,00000 %	0,00000 %	0,00000 %	0,00000 %	0,00000 %	0,00000 %	0,00000 %

Tätigkeiten in den Bereichen Kernenergie und fossiles Gas - Bilanz - Bestand		Tätigkeiten in den Bereichen Kernenergie (Pos. 0010-0030) und fossiles Gas (Pos. 0040-0060)
		B
Das Unternehmen ist im Bereich Erforschung, Entwicklung, Demonstration und Einsatz innovativer Stromerzeugungsanlagen, die bei minimalem Abfall aus dem Brennstoffkreislauf Energie aus Nuklearprozessen erzeugen, tätig, finanziert solche Tätigkeiten oder hält Risikopositionen im Zusammenhang mit diesen Tätigkeiten.	0010	Nein
Das Unternehmen ist im Bau und sicheren Betrieb neuer kerntechnischer Anlagen zur Erzeugung von Strom oder Prozesswärme — auch für die Fernwärmeversorgung oder industrielle Prozesse wie die Wasserstofferzeugung — sowie bei deren sicherheitstechnischer Verbesserung mithilfe der besten verfügbaren Technologien tätig, finanziert solche Tätigkeiten oder hält Risikopositionen im Zusammenhang mit diesen Tätigkeiten.	0020	Nein
Das Unternehmen ist im sicheren Betrieb bestehender kerntechnischer Anlagen zur Erzeugung von Strom oder Prozesswärme — auch für die Fernwärmeversorgung oder industrielle Prozesse wie die Wasserstofferzeugung — sowie bei deren sicherheitstechnischer Verbesserung tätig, finanziert solche Tätigkeiten oder hält Risikopositionen im Zusammenhang mit diesen Tätigkeiten.	0030	Nein
Das Unternehmen ist im Bau oder Betrieb von Anlagen zur Erzeugung von Strom aus fossilen gasförmigen Brennstoffen tätig, finanziert solche Tätigkeiten oder hält Risikopositionen im Zusammenhang mit diesen Tätigkeiten.	0040	Nein
Das Unternehmen ist im Bau, in der Modernisierung und im Betrieb von Anlagen für die Kraft-Wärme/Kälte-Kopplung mit fossilen gasförmigen Brennstoffen tätig, finanziert solche Tätigkeiten oder hält Risikopositionen im Zusammenhang mit diesen Tätigkeiten.	0050	Nein
Das Unternehmen ist im Bau, in der Modernisierung und im Betrieb von Anlagen für die Wärmegewinnung, die Wärme/Kälte aus fossilen gasförmigen Brennstoffen erzeugen, tätig, finanziert solche Tätigkeiten oder hält Risikopositionen im Zusammenhang mit diesen Tätigkeiten.	0060	Nein

Taxonomiekonforme Wirtschaftstätigkeiten (Nenner) - CapEx basiert - Bilanz - Bestand		CCM + CCA Betrag	CCM + CCA %	Klimaschutz (CCM) Betrag	Klimaschutz (CCM) %	Anpassung an den Klimawandel (CCA) Betrag	Anpassung an den Klimawandel (CCA) %
		A	B	C	D	E	F
4.26: Betrag und Anteil der taxonomiekonformen Wirtschaftstätigkeit gemäß Abschnitt 4.26 der Anhänge I und II der Delegierten Verordnung (EU) 2021/2139 im Nenner des anwendbaren KPI	0010	0,00	0,00000 %	0,00	0,00000 %	0,00	0,00000 %
4.27: Betrag und Anteil der taxonomiekonformen Wirtschaftstätigkeit gemäß Abschnitt 4.27 der Anhänge I und II der Delegierten Verordnung (EU) 2021/2139 im Nenner des anwendbaren KPI	0020	0,00	0,00000 %	0,00	0,00000 %	0,00	0,00000 %
4.28: Betrag und Anteil der taxonomiekonformen Wirtschaftstätigkeit gemäß Abschnitt 4.28 der Anhänge I und II der Delegierten Verordnung (EU) 2021/2139 im Nenner des anwendbaren KPI	0030	0,00	0,00000 %	0,00	0,00000 %	0,00	0,00000 %
4.29: Betrag und Anteil der taxonomiekonformen Wirtschaftstätigkeit gemäß Abschnitt 4.29 der Anhänge I und II der Delegierten Verordnung (EU) 2021/2139 im Nenner des anwendbaren KPI	0040	0,00	0,00000 %	0,00	0,00000 %	0,00	0,00000 %
4.30: Betrag und Anteil der taxonomiekonformen Wirtschaftstätigkeit gemäß Abschnitt 4.30 der Anhänge I und II der Delegierten Verordnung (EU) 2021/2139 im Nenner des anwendbaren KPI	0050	0,00	0,00000 %	0,00	0,00000 %	0,00	0,00000 %
4.31: Betrag und Anteil der taxonomiekonformen Wirtschaftstätigkeit gemäß Abschnitt 4.31 der Anhänge I und II der Delegierten Verordnung (EU) 2021/2139 im Nenner des anwendbaren KPI	0060	0,00	0,00000 %	0,00	0,00000 %	0,00	0,00000 %
Betrag und Anteil anderer, in den Zeilen 1 bis 6 nicht aufgeführter taxonomiekonformer Wirtschaftstätigkeiten im Nenner des anwendbaren KPI	0070	119.750.334,88	1,62108 %	119.750.334,88	1,62108 %	0,00	0,00000 %
Anwendbarer KPI insgesamt	0080	119.750.334,88	1,62108 %	119.750.334,88	1,62108 %	0,00	0,00000 %

Taxonomiekonforme Wirtschaftstätigkeiten (Nenner) - umsatzbasiert - Bilanz - Bestand		CCM + CCA Betrag	CCM + CCA %	Klimaschutz (CCM) Betrag	Klimaschutz (CCM) %	Anpassung an den Klimawandel (CCA) Betrag	Anpassung an den Klimawandel (CCA) %
		A	B	C	D	E	F
4.26: Betrag und Anteil der taxonomiekonformen Wirtschaftstätigkeit gemäß Abschnitt 4.26 der Anhänge I und II der Delegierten Verordnung (EU) 2021/2139 im Nenner des anwendbaren KPI	0010	0,00	0,00000 %	0,00	0,00000 %	0,00	0,00000 %
4.27: Betrag und Anteil der taxonomiekonformen Wirtschaftstätigkeit gemäß Abschnitt 4.27 der Anhänge I und II der Delegierten Verordnung (EU) 2021/2139 im Nenner des anwendbaren KPI	0020	0,00	0,00000 %	0,00	0,00000 %	0,00	0,00000 %
4.28: Betrag und Anteil der taxonomiekonformen Wirtschaftstätigkeit gemäß Abschnitt 4.28 der Anhänge I und II der Delegierten Verordnung (EU) 2021/2139 im Nenner des anwendbaren KPI	0030	0,00	0,00000 %	0,00	0,00000 %	0,00	0,00000 %
4.29: Betrag und Anteil der taxonomiekonformen Wirtschaftstätigkeit gemäß Abschnitt 4.29 der Anhänge I und II der Delegierten Verordnung (EU) 2021/2139 im Nenner des anwendbaren KPI	0040	0,00	0,00000 %	0,00	0,00000 %	0,00	0,00000 %
4.30: Betrag und Anteil der taxonomiekonformen Wirtschaftstätigkeit gemäß Abschnitt 4.30 der Anhänge I und II der Delegierten Verordnung (EU) 2021/2139 im Nenner des anwendbaren KPI	0050	0,00	0,00000 %	0,00	0,00000 %	0,00	0,00000 %
4.31: Betrag und Anteil der taxonomiekonformen Wirtschaftstätigkeit gemäß Abschnitt 4.31 der Anhänge I und II der Delegierten Verordnung (EU) 2021/2139 im Nenner des anwendbaren KPI	0060	0,00	0,00000 %	0,00	0,00000 %	0,00	0,00000 %
Betrag und Anteil anderer, in den Zeilen 1 bis 6 nicht aufgeführter taxonomiekonformer Wirtschaftstätigkeiten im Nenner des anwendbaren KPI	0070	112.945.369,10	1,52896 %	112.945.369,10	1,52896 %	0,00	0,00000 %
Anwendbarer KPI insgesamt	0080	112.945.369,10	1,52896 %	112.945.369,10	1,52896 %	0,00	0,00000 %

Taxonomiekonforme Wirtschaftstätigkeiten (Zähler) - CapEx basiert - Bilanz - Bestand		CCM + CCA Betrag	CCM + CCA %	Klimaschutz (CCM) Betrag	Klimaschutz (CCM) %	Anpassung an den Klimawandel (CCA) Betrag	Anpassung an den Klimawandel (CCA) %
		A	B	C	D	E	F
4.26: Betrag und Anteil der taxonomiekonformen Wirtschaftstätigkeit gemäß Abschnitt 4.26 der Anhänge I und II der Delegierten Verordnung (EU) 2021/2139 im Zähler des anwendbaren KPI	0010	0,00	0,00000 %	0,00	0,00000 %	0,00	0,00000 %
4.27: Betrag und Anteil der taxonomiekonformen Wirtschaftstätigkeit gemäß Abschnitt 4.27 der Anhänge I und II der Delegierten Verordnung (EU) 2021/2139 im Zähler des anwendbaren KPI	0020	0,00	0,00000 %	0,00	0,00000 %	0,00	0,00000 %
4.28: Betrag und Anteil der taxonomiekonformen Wirtschaftstätigkeit gemäß Abschnitt 4.28 der Anhänge I und II der Delegierten Verordnung (EU) 2021/2139 im Zähler des anwendbaren KPI	0030	0,00	0,00000 %	0,00	0,00000 %	0,00	0,00000 %
4.29: Betrag und Anteil der taxonomiekonformen Wirtschaftstätigkeit gemäß Abschnitt 4.29 der Anhänge I und II der Delegierten Verordnung (EU) 2021/2139 im Zähler des anwendbaren KPI	0040	0,00	0,00000 %	0,00	0,00000 %	0,00	0,00000 %
4.30: Betrag und Anteil der taxonomiekonformen Wirtschaftstätigkeit gemäß Abschnitt 4.30 der Anhänge I und II der Delegierten Verordnung (EU) 2021/2139 im Zähler des anwendbaren KPI	0050	0,00	0,00000 %	0,00	0,00000 %	0,00	0,00000 %
4.31: Betrag und Anteil der taxonomiekonformen Wirtschaftstätigkeit gemäß Abschnitt 4.31 der Anhänge I und II der Delegierten Verordnung (EU) 2021/2139 im Zähler des anwendbaren KPI	0060	0,00	0,00000 %	0,00	0,00000 %	0,00	0,00000 %
Betrag und Anteil anderer, in den Zeilen 1 bis 6 nicht aufgeführter taxonomiekonformer Wirtschaftstätigkeiten im Zähler des anwendbaren KPI	0070	119.750.334,88	100,00000 %	119.750.334,88	100,00000 %	0,00	0,00000 %
Gesamtbetrag und -anteil der taxonomiekonformen Wirtschaftstätigkeiten im Zähler des anwendbaren KPI	0080	119.750.334,88	100,00000 %	119.750.334,88	100,00000 %	0,00	0,00000 %

Taxonomiekonforme Wirtschaftstätigkeiten (Zähler) - umsatzbasiert - Bilanz - Bestand		CCM + CCA Betrag	CCM + CCA %	Klimaschutz (CCM) Betrag	Klimaschutz (CCM) %	Anpassung an den Klimawandel (CCA) Betrag	Anpassung an den Klimawandel (CCA) %
		A	B	C	D	E	F
4.26: Betrag und Anteil der taxonomiekonformen Wirtschaftstätigkeit gemäß Abschnitt 4.26 der Anhänge I und II der Delegierten Verordnung (EU) 2021/2139 im Zähler des anwendbaren KPI	0010	0,00	0,00000 %	0,00	0,00000 %	0,00	0,00000 %
4.27: Betrag und Anteil der taxonomiekonformen Wirtschaftstätigkeit gemäß Abschnitt 4.27 der Anhänge I und II der Delegierten Verordnung (EU) 2021/2139 im Zähler des anwendbaren KPI	0020	0,00	0,00000 %	0,00	0,00000 %	0,00	0,00000 %
4.28: Betrag und Anteil der taxonomiekonformen Wirtschaftstätigkeit gemäß Abschnitt 4.28 der Anhänge I und II der Delegierten Verordnung (EU) 2021/2139 im Zähler des anwendbaren KPI	0030	0,00	0,00000 %	0,00	0,00000 %	0,00	0,00000 %
4.29: Betrag und Anteil der taxonomiekonformen Wirtschaftstätigkeit gemäß Abschnitt 4.29 der Anhänge I und II der Delegierten Verordnung (EU) 2021/2139 im Zähler des anwendbaren KPI	0040	0,00	0,00000 %	0,00	0,00000 %	0,00	0,00000 %
4.30: Betrag und Anteil der taxonomiekonformen Wirtschaftstätigkeit gemäß Abschnitt 4.30 der Anhänge I und II der Delegierten Verordnung (EU) 2021/2139 im Zähler des anwendbaren KPI	0050	0,00	0,00000 %	0,00	0,00000 %	0,00	0,00000 %
4.31: Betrag und Anteil der taxonomiekonformen Wirtschaftstätigkeit gemäß Abschnitt 4.31 der Anhänge I und II der Delegierten Verordnung (EU) 2021/2139 im Zähler des anwendbaren KPI	0060	0,00	0,00000 %	0,00	0,00000 %	0,00	0,00000 %
Betrag und Anteil anderer, in den Zeilen 1 bis 6 nicht aufgeführter taxonomiekonformer Wirtschaftstätigkeiten im Zähler des anwendbaren KPI	0070	112.945.369,10	100,00000 %	112.945.369,10	100,00000 %	0,00	0,00000 %
Gesamtbetrag und -anteil der taxonomiekonformen Wirtschaftstätigkeiten im Zähler des anwendbaren KPI	0080	112.945.369,10	100,00000 %	112.945.369,10	100,00000 %	0,00	0,00000 %

Taxonomiefähige, aber nicht taxonomiekonforme Wirtschaftstätigkeiten - CapEx basiert - Bilanz - Bestand		CCM + CCA Betrag	CCM + CCA %	Klimaschutz (CCM) Betrag	Klimaschutz (CCM) %	Anpassung an den Klimawandel (CCA) Betrag	Anpassung an den Klimawandel (CCA) %
		A	B	C	D	E	F
4.26: Betrag und Anteil der taxonomiefähigen, aber nicht taxonomiekonformen Wirtschaftstätigkeit gemäß Abschnitt 4.26 der Anhänge I und II der Delegierten Verordnung (EU) 2021/2139 im Nenner des anwendbaren KPI	0010	0,00	0,00000 %	0,00	0,00000 %	0,00	0,00000 %
4.27: Betrag und Anteil der taxonomiefähigen, aber nicht taxonomiekonformen Wirtschaftstätigkeit gemäß Abschnitt 4.27 der Anhänge I und II der Delegierten Verordnung (EU) 2021/2139 im Nenner des anwendbaren KPI	0020	0,00	0,00000 %	0,00	0,00000 %	0,00	0,00000 %
4.28: Betrag und Anteil der taxonomiefähigen, aber nicht taxonomiekonformen Wirtschaftstätigkeit gemäß Abschnitt 4.28 der Anhänge I und II der Delegierten Verordnung (EU) 2021/2139 im Nenner des anwendbaren KPI	0030	0,00	0,00000 %	0,00	0,00000 %	0,00	0,00000 %
4.29: Betrag und Anteil der taxonomiefähigen, aber nicht taxonomiekonformen Wirtschaftstätigkeit gemäß Abschnitt 4.29 der Anhänge I und II der Delegierten Verordnung (EU) 2021/2139 im Nenner des anwendbaren KPI	0040	0,00	0,00000 %	0,00	0,00000 %	0,00	0,00000 %
4.30: Betrag und Anteil der taxonomiefähigen, aber nicht taxonomiekonformen Wirtschaftstätigkeit gemäß Abschnitt 4.30 der Anhänge I und II der Delegierten Verordnung (EU) 2021/2139 im Nenner des anwendbaren KPI	0050	0,00	0,00000 %	0,00	0,00000 %	0,00	0,00000 %
4.31: Betrag und Anteil der taxonomiefähigen, aber nicht taxonomiekonformen Wirtschaftstätigkeit gemäß Abschnitt 4.31 der Anhänge I und II der Delegierten Verordnung (EU) 2021/2139 im Nenner des anwendbaren KPI	0060	0,00	0,00000 %	0,00	0,00000 %	0,00	0,00000 %
Betrag und Anteil anderer, in den Zeilen 1 bis 6 nicht aufgeführter taxonomiefähiger, aber nicht taxonomiekonformer Wirtschaftstätigkeiten im Nenner des anwendbaren KPI	0070	1.059.547.061,33	14,34322 %	1.059.547.061,33	14,34322 %	0,00	0,00000 %
Gesamtbetrag und -anteil der taxonomiefähigen, aber nicht taxonomiekonformen Wirtschaftstätigkeiten im Nenner des anwendbaren KPI	0080	1.059.547.061,33	14,34322 %	1.059.547.061,33	14,34322 %	0,00	0,00000 %

Taxonomiefähige, aber nicht taxonomiekonforme Wirtschaftstätigkeiten - umsatzbasiert - Bilanz - Bestand		CCM + CCA Betrag	CCM + CCA %	Klimaschutz (CCM) Betrag	Klimaschutz (CCM) %	Anpassung an den Klimawandel (CCA) Betrag	Anpassung an den Klimawandel (CCA) %
		A	B	C	D	E	F
4.26: Betrag und Anteil der taxonomiefähigen, aber nicht taxonomiekonformen Wirtschaftstätigkeit gemäß Abschnitt 4.26 der Anhänge I und II der Delegierten Verordnung (EU) 2021/2139 im Nenner des anwendbaren KPI	0010	0,00	0,00000 %	0,00	0,00000 %	0,00	0,00000 %
4.27: Betrag und Anteil der taxonomiefähigen, aber nicht taxonomiekonformen Wirtschaftstätigkeit gemäß Abschnitt 4.27 der Anhänge I und II der Delegierten Verordnung (EU) 2021/2139 im Nenner des anwendbaren KPI	0020	0,00	0,00000 %	0,00	0,00000 %	0,00	0,00000 %
4.28: Betrag und Anteil der taxonomiefähigen, aber nicht taxonomiekonformen Wirtschaftstätigkeit gemäß Abschnitt 4.28 der Anhänge I und II der Delegierten Verordnung (EU) 2021/2139 im Nenner des anwendbaren KPI	0030	0,00	0,00000 %	0,00	0,00000 %	0,00	0,00000 %
4.29: Betrag und Anteil der taxonomiefähigen, aber nicht taxonomiekonformen Wirtschaftstätigkeit gemäß Abschnitt 4.29 der Anhänge I und II der Delegierten Verordnung (EU) 2021/2139 im Nenner des anwendbaren KPI	0040	0,00	0,00000 %	0,00	0,00000 %	0,00	0,00000 %
4.30: Betrag und Anteil der taxonomiefähigen, aber nicht taxonomiekonformen Wirtschaftstätigkeit gemäß Abschnitt 4.30 der Anhänge I und II der Delegierten Verordnung (EU) 2021/2139 im Nenner des anwendbaren KPI	0050	0,00	0,00000 %	0,00	0,00000 %	0,00	0,00000 %
4.31: Betrag und Anteil der taxonomiefähigen, aber nicht taxonomiekonformen Wirtschaftstätigkeit gemäß Abschnitt 4.31 der Anhänge I und II der Delegierten Verordnung (EU) 2021/2139 im Nenner des anwendbaren KPI	0060	0,00	0,00000 %	0,00	0,00000 %	0,00	0,00000 %
Betrag und Anteil anderer, in den Zeilen 1 bis 6 nicht aufgeführter taxonomiefähiger, aber nicht taxonomiekonformer Wirtschaftstätigkeiten im Nenner des anwendbaren KPI	0070	1.037.370.768,19	14,04302 %	1.037.370.768,19	14,04302 %	0,00	0,00000 %
Gesamtbetrag und -anteil der taxonomiefähigen, aber nicht taxonomiekonformen Wirtschaftstätigkeiten im Nenner des anwendbaren KPI	0080	1.037.370.768,19	14,04302 %	1.037.370.768,19	14,04302 %	0,00	0,00000 %

Nicht taxonomiefähige Wirtschaftstätigkeiten - CapEx basiert - Bilanz - Bestand		CCM + CCA Betrag	CCM + CCA %
		A	B
4.26: Betrag und Anteil der in Zeile 1 des Meldebogens 1 genannten, gemäß Abschnitt 4.26 der Anhänge I und II der Delegierten Verordnung (EU) 2021/2139 nicht taxonomiefähigen Wirtschaftstätigkeit im Nenner des anwendbaren KPI	0010	0,00	0,00000 %
4.27: Betrag und Anteil der in Zeile 2 des Meldebogens 1 genannten, gemäß Abschnitt 4.27 der Anhänge I und II der Delegierten Verordnung (EU) 2021/2139 nicht taxonomiefähigen Wirtschaftstätigkeit im Nenner des anwendbaren KPI	0020	0,00	0,00000 %
4.28: Betrag und Anteil der in Zeile 3 des Meldebogens 1 genannten, gemäß Abschnitt 4.28 der Anhänge I und II der Delegierten Verordnung (EU) 2021/2139 nicht taxonomiefähigen Wirtschaftstätigkeit im Nenner des anwendbaren KPI	0030	0,00	0,00000 %
4.29: Betrag und Anteil der in Zeile 4 des Meldebogens 1 genannten, gemäß Abschnitt 4.29 der Anhänge I und II der Delegierten Verordnung (EU) 2021/2139 nicht taxonomiefähigen Wirtschaftstätigkeit im Nenner des anwendbaren KPI	0040	0,00	0,00000 %
4.30: Betrag und Anteil der in Zeile 5 des Meldebogens 1 genannten, gemäß Abschnitt 4.30 der Anhänge I und II der Delegierten Verordnung (EU) 2021/2139 nicht taxonomiefähigen Wirtschaftstätigkeit im Nenner des anwendbaren KPI	0050	0,00	0,00000 %
4.31: Betrag und Anteil der in Zeile 6 des Meldebogens 1 genannten, gemäß Abschnitt 4.31 der Anhänge I und II der Delegierten Verordnung (EU) 2021/2139 nicht taxonomiefähigen Wirtschaftstätigkeit im Nenner des anwendbaren KPI	0060	0,00	0,00000 %
Betrag und Anteil anderer, in den Zeilen 1 bis 6 nicht aufgeführter nicht taxonomiefähiger Wirtschaftstätigkeiten im Nenner des anwendbaren KPI	0070	2.434.163.919,72	32,95158 %
Gesamtbetrag und -anteil der nicht taxonomiefähigen Wirtschaftstätigkeiten im Nenner des anwendbaren KPI	0080	2.434.163.919,72	32,95158 %

Nicht taxonomiefähige Wirtschaftstätigkeiten - umsatzbasiert - Bilanz - Bestand		CCM + CCA Betrag	CCM + CCA %
		A	B
4.26: Betrag und Anteil der in Zeile 1 des Meldebogens 1 genannten, gemäß Abschnitt 4.26 der Anhänge I und II der Delegierten Verordnung (EU) 2021/2139 nicht taxonomiefähigen Wirtschaftstätigkeit im Nenner des anwendbaren KPI	0010	0,00	0,00000 %
4.27: Betrag und Anteil der in Zeile 2 des Meldebogens 1 genannten, gemäß Abschnitt 4.27 der Anhänge I und II der Delegierten Verordnung (EU) 2021/2139 nicht taxonomiefähigen Wirtschaftstätigkeit im Nenner des anwendbaren KPI	0020	0,00	0,00000 %
4.28: Betrag und Anteil der in Zeile 3 des Meldebogens 1 genannten, gemäß Abschnitt 4.28 der Anhänge I und II der Delegierten Verordnung (EU) 2021/2139 nicht taxonomiefähigen Wirtschaftstätigkeit im Nenner des anwendbaren KPI	0030	0,00	0,00000 %
4.29: Betrag und Anteil der in Zeile 4 des Meldebogens 1 genannten, gemäß Abschnitt 4.29 der Anhänge I und II der Delegierten Verordnung (EU) 2021/2139 nicht taxonomiefähigen Wirtschaftstätigkeit im Nenner des anwendbaren KPI	0040	0,00	0,00000 %
4.30: Betrag und Anteil der in Zeile 5 des Meldebogens 1 genannten, gemäß Abschnitt 4.30 der Anhänge I und II der Delegierten Verordnung (EU) 2021/2139 nicht taxonomiefähigen Wirtschaftstätigkeit im Nenner des anwendbaren KPI	0050	0,00	0,00000 %
4.31: Betrag und Anteil der in Zeile 6 des Meldebogens 1 genannten, gemäß Abschnitt 4.31 der Anhänge I und II der Delegierten Verordnung (EU) 2021/2139 nicht taxonomiefähigen Wirtschaftstätigkeit im Nenner des anwendbaren KPI	0060	0,00	0,00000 %
Betrag und Anteil anderer, in den Zeilen 1 bis 6 nicht aufgeführter nicht taxonomiefähiger Wirtschaftstätigkeiten im Nenner des anwendbaren KPI	0070	2.434.163.919,72	32,95158 %
Gesamtbetrag und -anteil der nicht taxonomiefähigen Wirtschaftstätigkeiten im Nenner des anwendbaren KPI	0080	2.434.163.919,72	32,95158 %

Allgemeine Auftragsbedingungen

Genoverband e.V.

vom 1. Oktober 2024

1 Geltungsbereich
(1) Die nachstehenden Bedingungen gelten für alle Prüfungen und Beratungen der Genossenschaften, die dem Verband als Mitglieder angehören, sowie für alle sonstigen Tätigkeiten des Verbandes gegenüber diesen Genossenschaften, soweit nicht etwas anderes ausdrücklich in Textform vereinbart oder gesetzlich zwingend vorgeschrieben ist. Sie gelten sinngemäß für Aufträge von Mitgliedsunternehmen in anderer Rechtsform (z. B. im Fall von Artikel 25 Abs. 1 EGHGB) und von Vereinen, die Mitglied des Verbandes sind.

(2) Dritte können nur dann Ansprüche aus dem Vertrag zwischen dem Verband und der Genossenschaft herleiten, wenn dies vereinbart ist oder sich aus zwingenden gesetzlichen Regelungen ergibt. Im Hinblick auf solche Ansprüche gelten diese Auftragsbedingungen auch diesen Dritten gegenüber. Einreden und Einwendungen aus dem Vertragsverhältnis mit dem Auftraggeber stehen dem Verband auch gegenüber Dritten zu.

2 Gegenstand, Umfang und Ausführung der Prüfungen, Beratungen und sonstigen Tätigkeiten
(1) Gegenstand der Prüfung, Beratung oder sonstigen Tätigkeit ist die zu erbringende Leistung, nicht ein bestimmter wirtschaftlicher Erfolg. Der Verband übernimmt im Zusammenhang mit seinen Leistungen keine Aufgaben der Geschäftsführung. Der Verband ist für die Nutzung oder Umsetzung der Ergebnisse seiner Leistungen nicht verantwortlich.

(2) Gegenstand und Umfang der gesetzlichen Prüfungen von Genossenschaften ergeben sich aus § 53 GenG, bei Kreditgenossenschaften ergänzend aus § 340k HGB sowie § 29 KWG und § 89 WpHG. Für die Konzernabschlussprüfung gilt § 14 Abs. 2 PublG, im Fall der Kreditgenossenschaften § 340k HGB. Gegenstand und Umfang einer sonstigen Prüfung, Beratung oder sonstigen Tätigkeit richten sich nach den getroffenen Vereinbarungen, bei Sonderprüfungen, die durch den Verbandsvorstand angeordnet sind, nach dem vom Verband seinen Mitarbeitern erteilten Auftrag.

(3) Die Prüfungen, Beratungen und sonstigen Tätigkeiten werden nach den Grundsätzen ordnungsmäßiger Berufsausübung ausgeführt. In Einzelfällen kann sich der Verband anderer sachverständiger Personen bedienen; diese werden gemäß Nr. 8 Abs. 1 verpflichtet.

(4) Die Prüfung erstreckt sich in der Regel nicht auf die Vornahme von Einzeluntersuchungen zur Aufdeckung von unerlaubten Handlungen und sonstigen Unregelmäßigkeiten, es sei denn, dass sich bei der Durchführung der Prüfung dazu Anlass ergibt oder dies ausdrücklich schriftlich vereinbart ist. Gegenstand der Prüfung sind in der Regel auch nicht Einzeluntersuchungen hinsichtlich der Einhaltung steuerrechtlicher und anderer Vorschriften, z. B. des Arbeits-, Lebensmittel-, Wettbewerbs- und Außenwirtschaftsrechts sowie die Feststellung, ob Subventionen, Zulagen oder sonstige Vergünstigungen in Anspruch genommen werden können.

(5) Die Berücksichtigung ausländischen Rechts bedarf – außer bei betriebswirtschaftlichen Prüfungen – der ausdrücklichen Vereinbarung in Textform.

(6) Ändert sich die Sach- oder Rechtslage nach Abgabe der abschließenden Äußerung des Verbandes, so ist er nicht verpflichtet, die Genossenschaft auf Änderungen oder sich daraus ergebende Folgerungen hinzuweisen.

3 Mitwirkungspflichten
(1) Der Vorstand der Genossenschaft bzw. der Auftraggeber hat dafür zu sorgen, dass dem Verband alle für die Ausführung der Prüfung bzw. sonstiger Aufträge notwendigen Unterlagen und weiteren Informationen rechtzeitig und vollständig übermittelt werden und ihm von allen Vorgängen und Umständen Kenntnis gegeben wird, die für die Durchführung der Prüfung oder des Auftrages von Bedeutung sein können. Dies gilt auch für die Unterlagen und weiteren Informationen, Vorgänge und Umstände, die erst während der Tätigkeit des Verbandes bekannt werden. Die Genossenschaft bzw. der Auftraggeber wird dem Verband geeignete Auskunftspersonen benennen.

(2) Auf Verlangen des Verbandes hat der Vorstand der Genossenschaft bzw. der gesetzliche Vertreter des Auftraggebers die Vollständigkeit der vorgelegten Unterlagen und der weiteren Informationen sowie der gegebenen Auskünfte und Erklärungen in einer vom Verband formulierten Erklärung (Vollständigkeitserklärung) in gesetzlicher Schriftform oder einer sonstigen vom Verband bestimmten Form zu bestätigen.

4 Sicherung der Unabhängigkeit
(1) Die Genossenschaft bzw. der Auftraggeber hat alles zu unterlassen, was die Unabhängigkeit der Mitarbeiter des Verbandes gefährdet. Dies gilt für die Dauer des Auftragsverhältnisses insbesondere für Angebote auf Anstellung oder Übernahme von Organfunktionen und für Angebote, Aufträge auf eigene Rechnung zu übernehmen.

(2) Sollte die Durchführung des Auftrags die Unabhängigkeit des Verbandes, die der mit ihm verbundenen Unternehmen, seiner Netzwerkunternehmen oder solcher mit ihm assoziierten Unternehmen, auf die die Unabhängigkeitsvorschriften in gleicher Weise Anwendung finden wie auf den Verband, in anderen Auftragsverhältnissen beeinträchtigen, ist der Verband zur außerordentlichen Kündigung des Auftrags berechtigt. Hiervon ausgenommen sind die gesetzlichen Prüfungen gem. Ziffer 2 Abs. 2.

5 Berichterstattung und mündliche Auskünfte
Soweit der Verband die Ergebnisse im Rahmen der Bearbeitung des Auftrags in gesetzlicher Schriftform oder Textform darzustellen hat, ist allein diese Darstellung maßgebend. Entwürfe solcher Darstellungen sind unverbindlich. Sofern nicht anders gesetzlich vorgesehen oder vertraglich vereinbart, sind mündliche Erklärungen und Auskünfte des Verbandes nur dann verbindlich, wenn sie in Textform bestätigt werden. Erklärungen des Prüfers außerhalb des Prüfungsberichts sind stets vorläufig. Mündliche Erklärungen und Auskünfte des Verbandes außerhalb des erteilten Auftrages sind stets unverbindlich.

6 Weitergabe von beruflichen Äußerungen
(1) Die Weitergabe von Prüfungsberichten oder Teilen daraus, Gutachten und sonstigen Stellungnahmen – sei es im Entwurf oder in der Endfassung – durch die Genossenschaft bzw. den Auftraggeber an einen Dritten bedarf der in Textform erteilten Einwilligung des Verbandes, es sei denn, die Genossenschaft bzw. der Auftraggeber ist zur Weitergabe oder Information aufgrund eines Gesetzes oder einer behördlichen Anordnung verpflichtet.

(2) Die Verwendung von Prüfungsergebnissen oder Stellungnahmen zu Werbezwecken ist unzulässig.

7 Mängelbeseitigung
(1) Bei etwaigen Mängeln hat die Genossenschaft bzw. der Auftraggeber Anspruch auf Nacherfüllung durch den Verband. Nur bei Fehlschlagen, Unterlassen bzw. unberechtigter Verweigerung, Unzumutbarkeit oder Unmöglichkeit der Nacherfüllung kann er die Vergütung mindern oder vom Vertrag zurücktreten, wenn ein solcher vorliegt. Die Genossenschaft bzw. der Auftraggeber kann wegen eines Mangels nur dann vom Vertrag zurücktreten, wenn die erbrachte Leistung wegen Fehlschlagens, Unterlassen, Unzumutbarkeit oder Unmöglichkeit der Nacherfüllung für sie ohne Interesse ist. Soweit darüber hinaus Schadensersatzansprüche bestehen, gilt Nr. 9.

(2) Ein Nacherfüllungsanspruch aus Abs. 1 muss von der Genossenschaft bzw. dem Auftraggeber unverzüglich in Textform geltend gemacht werden. Nacherfüllungsansprüche nach Abs. 1, die nicht auf einer vorsätzlichen Handlung beruhen, verjähren nach Ablauf eines Jahres ab dem gesetzlichen Verjährungsbeginn.

(3) Offenbare Unrichtigkeiten, wie z. B. Schreibfehler, Rechenfehler und formelle Mängel, die in einer beruflichen Äußerung (Bericht, Gutachten und dergleichen) des Verbandes enthalten sind, können jederzeit vom Verband auch Dritten gegenüber berichtigt werden. Unrichtigkeiten, die geeignet sind, in der Äußerung des Verbandes enthaltene Ergebnisse in Frage zu stellen, berechtigen diesen, die Äußerung auch Dritten gegenüber zurückzunehmen. In den vorgenannten Fällen ist die Genossenschaft bzw. der Auftraggeber vom Verband tunlichst vorher zu hören.

8 Schweigepflicht gegenüber Dritten, Datenschutz

(1) Der Verband und die für ihn tätigen Personen sind verpflichtet, über Tatsachen und Umstände, die ihnen bei ihrer Berufstätigkeit anvertraut oder bekannt werden, Stillschweigen zu bewahren, soweit der Verband nicht zur Nutzung oder Weitergabe solcher Informationen befugt ist (z. B. anonymisierte Statistiken).

(2) Der Verband wird bei der Verarbeitung von personenbezogenen Daten die nationalen und europarechtlichen Regelungen zum Datenschutz beachten.

(3) Er erhebt, verarbeitet und nutzt Daten der Genossenschaft bzw. des Auftraggebers im erforderlichen Maße zur Durchführung des Auftrags. Eine darüber hinausgehende Verarbeitung und Nutzung ist dem Verband nur im Rahmen seiner satzungsgemäßen Aufgaben (z. B. für statistische Zwecke oder Darstellungen des Genossenschaftswesens) gestattet, soweit eine Anonymisierung der Daten erfolgt oder diese ohnehin von der Genossenschaft bzw. dem Auftraggeber offen zu legen sind; betroffene Daten können insbesondere Jahresabschlusszahlen, Umsätze, Mitarbeiterzahlen sein.

9 Haftung

(1) Für gesetzlich vorgeschriebene Pflichtprüfungen des Verbandes, gelten die jeweils anzuwendenden gesetzlichen Haftungsbeschränkungen, insbesondere § 62 Abs. 2 GenG bzw. § 323 Abs. 2 HGB.

(2) Sofern weder eine gesetzliche Haftungsbeschränkung Anwendung findet noch eine einzelvertragliche Haftungsbeschränkung besteht, ist der Anspruch der Genossenschaft bzw. des Auftraggebers aus dem zwischen ihr bzw. ihm und dem Verband bestehenden Vertragsverhältnis auf Ersatz eines fahrlässig verursachten Schadens, mit Ausnahme von Schäden aus der Verletzung von Leben, Körper und Gesundheit, sowie von Schäden, die eine Ersatzpflicht des Herstellers nach § 1 ProdHaftG begründen, entsprechend § 54a Abs. 1 Nr. 2 WPO auf 4.000.000,- EUR beschränkt. Gleiches gilt für Ansprüche, die Dritte aus oder im Zusammenhang mit dem Vertragsverhältnis gegenüber dem Verband geltend machen sowie für Prüfungen gem. § 89 Abs. 1 Satz 5 WpHG.

(3) Leiten mehrere Anspruchsteller Ansprüche aus einer fahrlässigen Pflichtverletzung des Verbandes her, gilt der in Abs. 2 genannte Höchstbetrag für die betreffenden Ansprüche aller Anspruchsteller insgesamt.

(4) Der Höchstbetrag nach Abs. 2 bezieht sich auf einen einzelnen Schadensfall. Ein einzelner Schadensfall ist auch bezüglich eines aus mehreren Pflichtverletzungen stammenden einheitlichen Schadens gegeben. Der einzelne Schadensfall umfasst sämtliche Folgen einer Pflichtverletzung ohne Rücksicht darauf, ob Schäden in einem oder in mehreren aufeinanderfolgenden Jahren entstanden sind. Dabei gilt mehrfaches, auf gleicher oder gleichartiger Fehlerquelle beruhendes Tun oder Unterlassen als einheitlicher Verstoß, wenn die betreffenden Angelegenheiten miteinander in rechtlichem oder wirtschaftlichem Zusammenhang stehen. In diesem Fall kann der Verband nur bis zur Höhe von 5.000.000,- EUR in Anspruch genommen werden.

(5) Ein Schadensersatzanspruch erlischt, wenn nicht innerhalb von sechs Monaten nach der in Textform erklärten Ablehnung der Ersatzleistung Klage erhoben wird und die Genossenschaft bzw. der Auftraggeber auf diese Folge hingewiesen wurde. Dies gilt nicht für Schadensersatzansprüche, die auf vorsätzliches Verhalten zurückzuführen sind, sowie bei einer schuldhaften Verletzung von Leben, Körper oder Gesundheit sowie bei Schäden, die eine Ersatzpflicht des Herstellers nach § 1 ProdHaftG begründen. Das Recht, die Einrede der Verjährung geltend zu machen, bleibt unberührt.

(6) § 323 HGB und § 62 GenG bleiben von den Regelungen in Abs. 2 bis 5 unberührt.

10 Ergänzende Bestimmungen für Prüfungen

(1) Ändert die Genossenschaft bzw. der Auftraggeber nachträglich den durch den Verband geprüften und mit einem Bestätigungsvermerk versehenen Abschluss oder Lagebericht, darf sie bzw. er diesen Bestätigungsvermerk nicht weiterverwenden. Hat der Verband einen Bestätigungsvermerk nicht erteilt, so ist ein Hinweis auf die durch den Verband durchgeführte Prüfung im Lagebericht oder an anderer für die Öffentlichkeit bestimmter Stelle nur mit in gesetzlicher Schriftform erteilter Einwilligung des Verbandes und mit dem von ihm genehmigten Wortlaut zulässig.

(2) Widerruft der Verband den Bestätigungsvermerk, so darf der Bestätigungsvermerk nicht weiterverwendet werden. Hat die Genossenschaft bzw. der Auftraggeber den Bestätigungsvermerk bereits verwendet, so hat sie bzw. er auf Verlangen des Verbandes den Widerruf bekanntzugeben.

11 Ergänzende Bestimmungen für Beratungen und sonstige Tätigkeiten

(1) Der Verband ist berechtigt, bei allen Beratungen und sonstigen Tätigkeiten, insbesondere bei der Beratung in Einzelfragen wie auch im Fall der Dauerberatung, die von der Genossenschaft bzw. dem Auftraggeber genannten Tatsachen und sonstigen Angaben als richtig und vollständig zugrunde zu legen. Der Verband hat jedoch die Genossenschaft bzw. den Auftraggeber auf von ihm festgestellte wesentliche Unrichtigkeiten hinzuweisen.

(2) Ein Auftrag (z. B. Steuerberatungsauftrag) umfasst nicht die zur Wahrung von Fristen erforderlichen Handlungen, es sei denn, dass sich der Verband hierzu ausdrücklich verpflichtet hat. In diesem Fall hat die Genossenschaft bzw. der Auftraggeber dem Verband alle für die Wahrung von Fristen wesentlichen Unterlagen, insbesondere Steuerbescheide, so rechtzeitig vorzulegen, dass dem Verband eine angemessene Bearbeitungszeit zur Verfügung steht.

(3) Der Verband berücksichtigt bei seinen Beratungen und sonstigen Tätigkeiten die wesentliche veröffentlichte Rechtsprechung und bei Hilfeleistungen in Steuersachen ergänzend die wesentliche veröffentlichte Verwaltungsauffassung.

12 Elektronische Kommunikation

Die Kommunikation zwischen dem Verband und der Genossenschaft bzw. dem Auftraggeber kann auch per E-Mail erfolgen. Soweit die Genossenschaft bzw. der Auftraggeber eine Kommunikation per E-Mail nicht wünscht oder besondere Sicherheitsanforderungen stellt, wie etwa die Verschlüsselung von E-Mails, wird die Genossenschaft bzw. der Auftraggeber den Verband entsprechend in Textform informieren.

13 Vergütung

Der Verband hat neben seiner Gebühren- oder Honorarforderung Anspruch auf Erstattung seiner Auslagen; die Umsatzsteuer wird zusätzlich berechnet. Er kann angemessene Vorschüsse auf Vergütung und Auslagenersatz verlangen. Mehrere Auftraggeber haften als Gesamtschuldner. Die Gebühren und Honorare richten sich nach den von den zuständigen Organen des Verbandes festgesetzten Sätzen. Der Verband ist vorbehaltlich einer anderen Regelung berechtigt, die Gebühren und Honorare einschließlich des Auslagenersatzes im Banklastschriftverfahren zu erheben.

14 Gerichtsstand

Der Gerichtsstand ist der Sitz des Verbandes.

15 Anzuwendendes Recht

Für den Auftrag, seine Durchführung und die sich hieraus ergebenden Ansprüche gilt nur deutsches Recht.