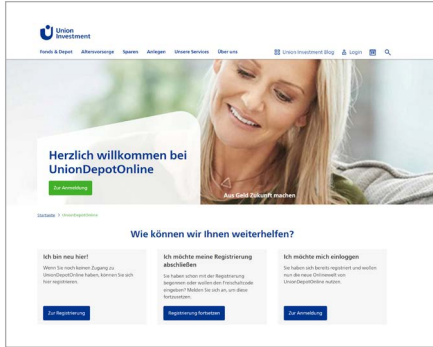
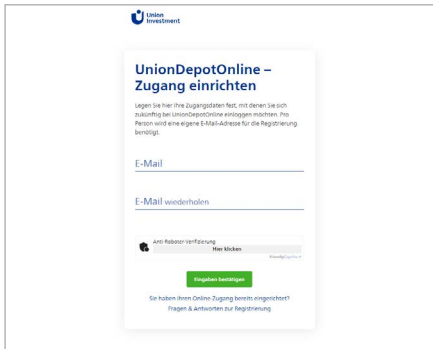



Ihre Erstanmeldung in UnionDepotOnline

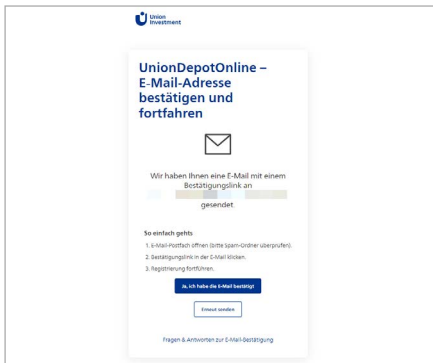
Schritt 1: Registrieren und identifizieren



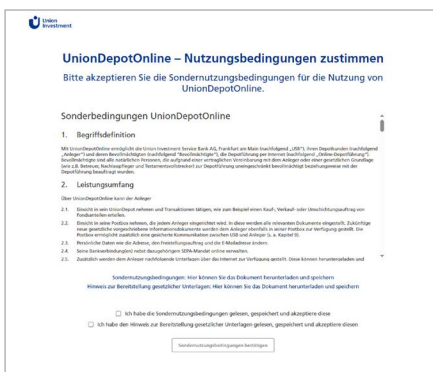
1. Öffnen Sie www.union-investment.de/uniondepotonline und klicken Sie auf „**Jetzt registrieren**“



2. Geben Sie Ihre E-Mail-Adresse an und bestätigen Sie diese Zugangsdaten mit Klick auf „**Eingaben bestätigen**“

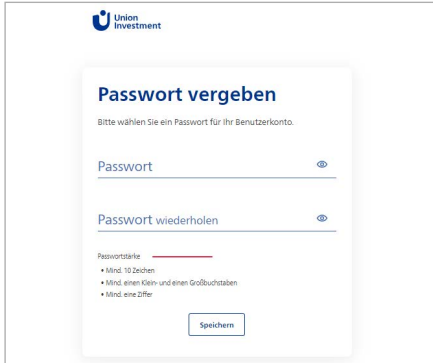


3. Öffnen Sie in Ihrem E-Mail-Eingang diese E-Mail und klicken Sie auf den **Bestätigungslink** (die Gültigkeit beträgt 30 Minuten).



4. Die Nutzungsbedingungen von UnionDepot und die Bereitstellung gesetzlicher Unterlagen sind zu lesen, zu speichern und zu akzeptieren: Setzen Sie anschließend die Häkchen und fahren Sie fort.

Ihre Erstanmeldung in UnionDepotOnline



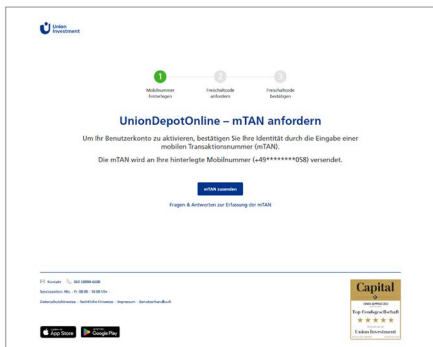
5. Wählen Sie ein sicheres Passwort (Länge mindestens 10 Zeichen, verpflichtende Verwendung von Klein- und Großbuchstaben, Ziffern und Sonderzeichen) und speichern Sie dieses.



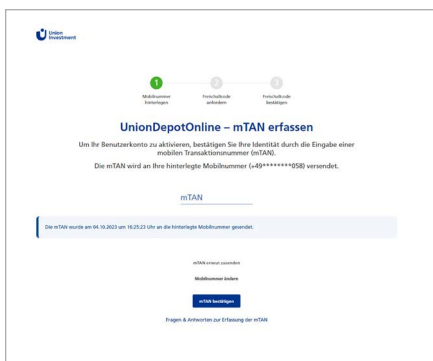
6. Es öffnet sich ein Fenster in Ihrem Browser.

Nun geben Sie Ihre Mobilnummer ein und klicken Sie auf **„Bestätigen“**

Über diese Telefonnummer erhalten Sie künftig die jeweilige mobile Transaktionsnummer (mTAN) zur Bestätigung Ihrer Online-Aufträge.

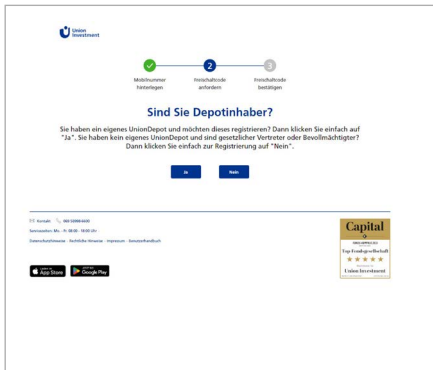


7. Fordern Sie mit **„mTAN zusenden“** eine mTAN an, um sich authentifizieren zu können. Sie wird umgehend an Ihre Mobilnummer gesendet.

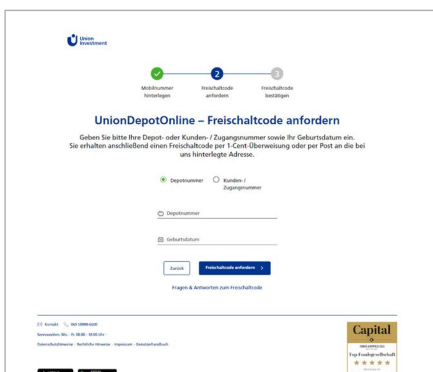


8. Tragen Sie diese mTAN hier ein und klicken Sie auf **„mTAN bestätigen“**

Ihre Erstanmeldung in UnionDepotOnline



9. Im nächsten Schritt werden Sie gefragt, ob Sie Depotinhaber sind. Falls Sie gesetzlicher Vertreter oder Bevollmächtigter sind und kein eigenes Depot haben, klicken Sie in der Maske bitte auf „**Nein**“



10. Geben Sie entweder Ihre Depotnummer oder Ihre Zugangsnummer an. Ergänzen Sie Ihr Geburtsdatum und klicken Sie auf Freischaltcode anfordern. Als gesetzlicher Vertreter und Bevollmächtigter geben Sie bitte Ihre eigene Zugangsnummer und Ihr Geburtsdatum an.

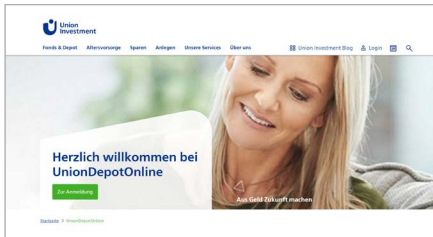
Benötigen Sie Ihre Zugangsnummer? Diese können Sie über das [Kontaktformular](#) postalisch anfordern oder, nach erfolgreicher Legitimation, telefonisch bei unserem Kundenservice erfragen.

Nun wird im Hintergrund ein Freischaltcode erzeugt: In spätestens 1 bis 2 Werktagen erhalten Sie auf Ihrem Bankkonto einen Zahlungseingang in Höhe von 1 Cent. Im Verwendungszweck dieser Überweisung ist der Freischaltcode mit folgender Formulierung enthalten:

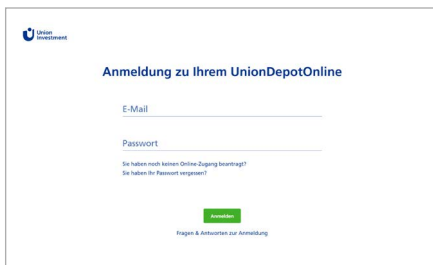
Ihr Freischaltcode für den Registrierungsprozess lautet „Code“. Als Bevollmächtigter erhalten Sie den Code per Post an Ihre hinterlegte Anschrift.

Ihre Erstanmeldung in UnionDepotOnline

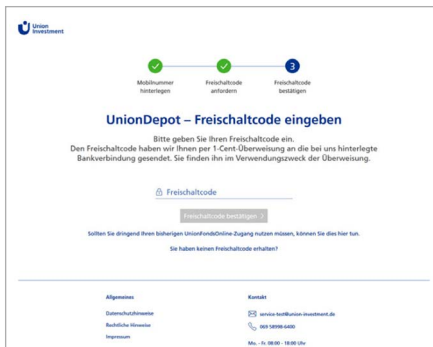
Schritt 2: Loslegen



1. Öffnen Sie www.union-investment.de/uniondepotonline und klicken Sie auf „Zur Anmeldung“



2. Melden Sie sich mit Ihrer **E-Mail-Adresse** und Ihrem **Passwort** an.



3. Tragen Sie den Freischaltcode aus dem Verwendungszweck der 1-Cent-Überweisung ein und klicken Sie auf „Freischaltcode bestätigen“



Benötigen Sie Unterstützung?

Bitte wenden Sie sich an den Kundenservice von Union Investment:

Telefon: 069 58998-6600

(Montag bis Freitag:
8:00 bis 18:00 Uhr)

Rechtliche Hinweise:

Die Inhalte dieses Werbematerials stellen keine Handlungsempfehlung dar, sie ersetzen weder die individuelle Anlageberatung durch die Bank noch die individuelle, qualifizierte Steuerberatung. Dieses Dokument wurde von der Union Investment Privatfonds GmbH mit Sorgfalt entworfen und hergestellt, dennoch übernimmt Union Investment keine Gewähr für die Aktualität, Richtigkeit und Vollständigkeit.

Stand aller Informationen, Darstellungen und Erläuterungen: **23. Mai 2025**, soweit nicht anders angegeben.

Aus Geld Zukunft machen

Ihre Kontaktmöglichkeiten

Union Investment
Service Bank AG
Weißfrauenstraße 7
60311 Frankfurt am Main
Telefon +49 69 58998-6600
www.union-investment.de