

Kurzleitfaden zur Projekterfassung

Um ein Projekt für die RheinNeckar HeldenAwards zu erfassen, ist es notwendig, die nachfolgenden Schritte der Registrierung zu bearbeiten. Zum nächsten Schritt gelangst du immer über den Button „Speichern und weiter“ am Ende der jeweiligen Seite. Hier erfolgt auch eine Plausibilitätsprüfung, auf eventuelle Fehler bei der Erfassung wird hingewiesen.

🏠 > Projekte > Musterprojekt (RheinNeckar HeldenAwards)

- ✓ BASISINFORMATIONEN
- ✓ ANTRAGSTYP (RHEINNECKAR HELDENAWARDS)
- + BESCHREIBUNG
- ✓ FOTOS (OPTIONAL)
- ✓ VIDEO
- + FINANZIERUNGSBEDARF
- ✓ WEITERE PROJEKTINFORMATIONEN
- + BESTÄTIGUNGEN
- + ABSCHLUSS

1. Basisinformationen

Hier sind die grundlegenden Informationen zum Projekt zu erfassen.
Bitte das Ende des Projektzeitraumes immer auf den 31.12.2026 festlegen.

Basisinformationen

Name des Projekts *
Musterprojekt

Projektkategorie*
Soziales / Karitativ / Gesundheit

Organisation*
Testverein e.V.

Projektzeitraum

Endet am
31.12.2026

Bitte geben Sie die Adresse ein, an der das Projekt stattfindet.

Projekt-Standort

Organisationsadresse übernehmen

Straße und Hausnummer*
Mustergasse 2

Zusätzliche Adressinformationen

Postleitzahl*
68165

Ort*
Mannheim

Land*
Deutschland

Speichern und weiter

2. Antragstyp

Hier ist „RheinNeckar HeldenAwards“ zu wählen

Antragstyp

<input type="radio"/> Spende Gemeinnützige Projekte. Ihre Organisation muss uns eine Spendenbescheinigung (Zuwendungsbestätigung) für den geförderten Betrag ausstellen.	<input type="radio"/> Sponsoring Gemeinnützige und nicht gemeinnützige Projekte. Ihre Organisation muss eine Gegenleistung erbringen. Die genaue Ausgestaltung der Gegenleistung wird individuell in einem Sponsoringvertrag abgestimmt.
	<input checked="" type="radio"/> RheinNeckar HeldenAwards

3. Beschreibung

Bitte erfasse hier eine prägnante Beschreibung deines Projektes


Beschreibung (200 bis 1000 Zeichen) *

Schreiben Sie etwas über Ihr Projekt...

4. Fotos

Hier lädst du bitte Fotos zu deinem Projekt hoch

Fotos hochladen


Sie können Ihre Datei(en) hier reinziehen.


[Datei auswählen](#)

5. Video

Falls du schon ein Video zu deinem Projekt hast, kannst du das hier hochladen

Video

Videothitel


Sie können Ihre Datei(en) hier reinziehen.

[Datei auswählen](#)

Bitte beachten Sie, dass die maximale Dateigröße 300 MB beträgt. Folgende Formate werden unterstützt: mp4, mpeg und mov.

6. Finanzierungsbedarf

Bitte hier die mögliche Fördersumme von 25.000 Euro erfassen
ACHTUNG: Keine Tausendertrennzeichen erfassen!

Definieren Sie Ihren Bedarf

Benötigter Bedarf (in €) - Bitte keine Tausendertrennzeichen verwenden*

7. Weitere Projektinformationen

Hier erfasst du die Details zu deinem geplanten Projekt.

vorhandene Planskizzen, Finanzierungspläne o.ä. können im vorgesehenen Feld hochgeladen werden

Weitere Projektinformationen

Gesamtvolumen des Projekts (in €)

€

Kostenaufstellung des Projekts

Finanzierung des Projekts


Was ist das Besondere an diesem Projekt? (2-3 Sätze)


Welche und wie viele Personen profitieren von diesem Projekt?

Wann wird das Projekt umgesetzt?

Gibt es aussagekräftige Planungsskizzen?

Planungsskizzen hochladen

 Sie können

 Sie können Ihre Datei(en) hier reinziehen.

[Datei auswählen](#)

8. Bestätigungen

Mit den erforderlichen Bestätigungen ist die Erfassung komplett und kann abgeschlossen werden

Bestätigungen

Hiermit bestätige ich, dass die beantragten Mittel entsprechend des angegebenen Zwecks sowie der Satzung meiner Institution verwendet werden.

Bestätigung: beantragte Mittel*

Mit dem Abschieben des Förderantrages erkläre ich mich damit einverstanden, dass die Bank den Namen der Einrichtung und des Projektes bzw. ggf. meinen Namen im Zusammenhang mit dieser Einrichtung oder diesem Projekt inkl. Förderbetrag der Öffentlichkeit bekannt gibt, falls eine Förderentscheidung positiv ausfällt.

Bestätigung: Veröffentlichung des Projekts*

Für Fotos und Videos, die ich der Registrierung, bzw. dem Förderantrag beifüge oder im Nachgang zur Verfügung stelle, besitze ich die entsprechenden Rechte (Urheberrecht bzw. Erlaubnis des Fotografens, Einverständnis der abgebildeten Personen) und stelle die Fotos und Videos der Bank kostenfrei zur Verfügung. Die Bank wird dieses Material in ihrer internen und/oder externen Kommunikation (z.B. Social Media) nutzen bzw. an entsprechende Medien zur Berichterstattung über die Spendenaktion weitergeben.

Bestätigung: Fotos und Videos*

Im Falle einer Teilnahme des Projekts am Voting erklären wir uns zudem bereit an der Abschlussveranstaltung am 28. November mit mindestens einem Vertreter teilzunehmen.

Bestätigung: Teilnahme an Abschlussveranstaltung*

Hiermit erklären wir uns bereit im Falle der Voting Teilnahme nach Auswahl durch die Jury an (weiteren) Foto-, Audio- und Videoaufnahmen während und nach der Spendenaktion mitzuwirken. Die VR Bank Rhein-Neckar eG arbeitet hierbei mit Dienstleistern zusammen. Als Organisation werden wir mit diesen ebenso positiv zusammenarbeiten wie mit der Bank. Die Aufnahmen darf die Bank für jegliche interne und externe Kommunikation verwenden und insbesondere im Internet und Social Media Kanälen veröffentlichen.

Bestätigung: Zusammenarbeit & Kommunikation*