Volksbank Rheingau-Lahn-Limburg

Profi Cash

Umstellung der Konten mit dem Fusionsassistenten.

Von Freitag, 06.11.2026 bis Sonntag, 08.11.2026 werden die technischen Systeme der Raiffeisenbank Niederwalmenach eG, der Rheingauer Volksbank eG und der Volksbank Rhein-Lahn-Limburg eG zur Volksbank Rheingau-Lahn-Limburg eG zusammengeführt.

Nach der technischen Fusion sind Änderungen in Profi cash notwendig.

Nach der technischen Fusion ist es notwendig, dass die Kunden ehemaligen Raiffeisenbank Niederwalmenach eG und der ehemaligen Rheingauer Volksbank eG in Ihrer Zahlungsverkehrs-Software die Bankverbindungsdaten (Bankleitzahl/BIC und die Kontonummer/IBAN) ändern.

Beachten Sie bitte, dass Sie Ihr Profi cash zwingend auf die aktuelle **Version 13.10** umstellen, da nur diese die neuen gesetzlichen Anforderungen zur Empfängerüberprüfung vollumfänglich unterstützt.

Um Ihnen die Umstellung so komfortabel wie möglich zu gestalten, nutzen Sie bitte den in Profi cash bereitgestellten Fusionsassistenten.

Bitte beachten Sie:

Nehmen Sie diese Änderungen erst ab dem 08.11.2026 vor.

Es empfiehlt sich, vor der Fusionsumstellung eine Datensicherung durchzuführen.

1. Anmeldung

Die Anmeldung in Profi cash erfolgt auch nach Fusion wie gewohnt mit dem von Ihnen selbst vergebenen Passwort.

Starten Sie Profi cash als Administrator, damit alle erforderlichen Umstellungen vorgenommen werden können.

Klicken Sie auf dem Desktop mit der rechten Maustaste auf das Profi cash-Icon und wählen danach mit der linken Maustaste den Punkt „Als Administrator ausführen“.

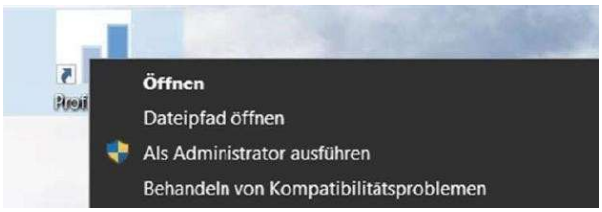

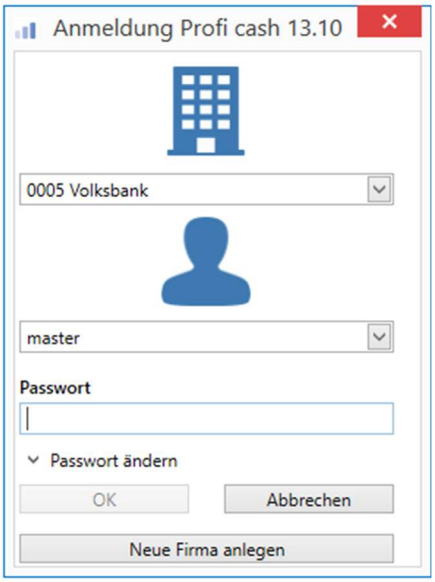

2. Umstellung mit Fusionsassistent

Nach der Anmeldung erhalten Sie eine Mitteilung des Umstellungsassistenten. Hier wird auf die Datensicherung hingewiesen. Nutzen Sie unbedingt die Datensicherungsoption und beantworten die Frage mit „Ja“.

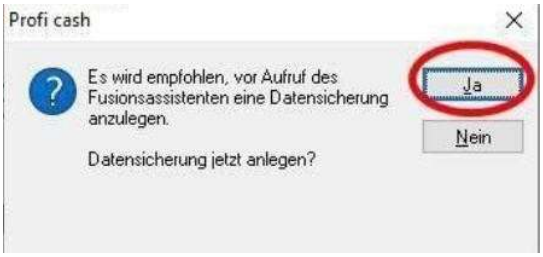



Sobald die Datensicherung ausgeführt wurde, erhalten Sie eine Meldung von Profi cash.

Wird diese mit „OK“ beantwortet, so startet die automatische Umstellung.

3. Rückmeldung des Fusionsassistenten

Nachdem die Umstellung abgeschlossen ist, erhalten Sie eine Protokollmeldung.

Nach der Umstellung können Sie wie gewohnt mit Profi cash arbeiten.

Fusionsassistent erscheint nicht

1. Überprüfung Lizenzschlüssel

Sollte der Umstellungsassistent nicht starten, prüfen Sie bitte, ob in den Lizenzinformationen die Bankleitzahl 570 928 00 hinterlegt ist.

1.





Ändern Sie dort ggf. über „Lizenzschlüssel neu eingeben“ die BLZ auf 570 928 00. Dies ist nur mit dem Benutzer „master“ möglich. Beenden Sie danach Profi cash und starten Sie es neu.



2. Datenübertragung & Datensicherung

Starten Sie Profi cash wie gewohnt.

Prüfen Sie, ob in der Datenübertragung offene Zahlungsverkehrs-Jobs (Überweisungen oder Lastschriften) vorhanden sind. Diese müssen vor der Umstellung storniert und die Zahlungsaufträge aktiviert werden, damit die Jobs nach der Umstellung erneut erstellt werden können.

Bitte führen Sie eine Datensicherung durch. Öffnen Sie das Anwendermenü und wählen „Datensicherung erstellen“.

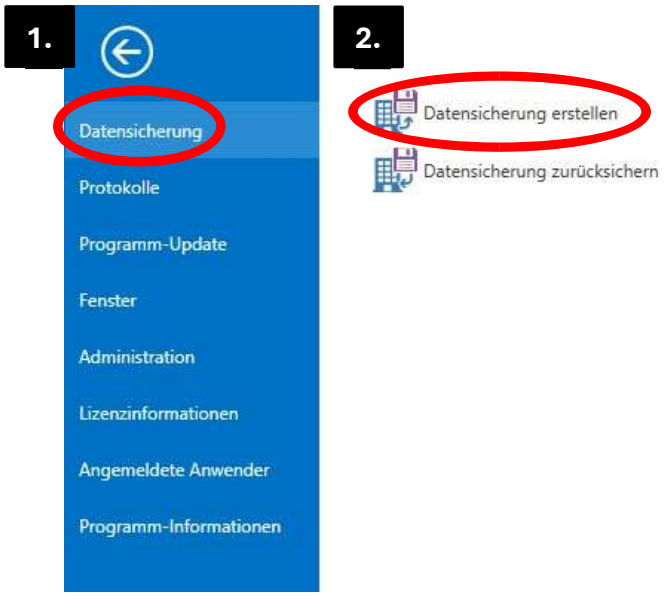

3. Konten wählen

Öffnen Sie den Menüpunkt „Auftraggeberkonten bearbeiten“ im Reiter „Einstellungen“.



WICHTIG! – Führen Sie die folgenden Schritte bei allen Ihren bisherigen Konten der ehemaligen Raiffeisenbank Niederwalmenach eG und der ehemaligen Rheingauer Volksbank eG durch!

Wählen Sie nun aus der Liste Ihre Konten bei der ehemaligen Raiffeisenbank Niederwalmenach eG und der ehemaligen Rheingauer Volksbank eG aus, klicken Sie unten rechts auf „Bearbeiten“ und wählen Sie im folgenden Fenster „Konto ändern“.

Bestätigen Sie die darauffolgende Meldung zu den offenen Fenstern mit „Ja“.

Ändern Sie die Bankleitzahl auf „570 928 00“ und geben Sie Ihre neue Kontonummer ein!

Bestätigen Sie Ihre Änderung mit „Ändern“.

4. Änderungen am Übertragungsverfahren

4.1 FinTS (VR NetKey PIN/TAN + HBCI)

Ist für die Nutzung Ihrer Konten das Übertragungsverfahren per PIN/TAN (VR-NetKey) hinterlegt fahren Sie wie folgt fort.

Öffnen Sie über den Reiter „Einstellungen“ den Menüpunkt „HBCI-Verwaltung“.
Wählen Sie das HBCI-Kürzel für die ehemalige „Raiffeisenbank Niederwalmenach eG“ (Bankleitzahl: 570 626 75) oder ehemalige „Rheingauer Volksbank eG“ (Bankleitzahl: 510 915 00) aus.



Ändern Sie die Bankleitzahl auf „570 928 00“ und gehen Sie auf „Speichern“.
Anschließend wählen Sie „Benutzerdaten aktualisieren“.

Bitte beachten Sie, dass bei mehreren Benutzern dieser Punkt von allen Benutzern durchgeführt werden muss.

Hinweis: Wenn Sie eine HBCI-Schlüsseldatei (z. B. auf dem USB-Stick) oder eine HBCI-Chipkarte nutzen, muss die Bankleitzahl innerhalb der HBCI-Verwaltung NICHT geändert werden! Ihr Zugang funktioniert weiterhin mit der Bankleitzahl der ehemaligen Raiffeisenbank Niederwalmenach eG 570 626 75 oder Bankleitzahl der ehemaligen Rheingauer Volksbank 510 915 00!

4.2 EBICS

Ist für die Nutzung Ihrer Konten das Übertragungsverfahren per EBICS hinterlegt, fahren Sie wie folgt fort.

Öffnen Sie über den Reiter „Einstellungen“ den Menüpunkt „EBICS-BPD-Verwaltung“.
Wählen Sie das BPD-Kürzel der ehemaligen Raiffeisenbank Niederwalmenach eG mit der bisherigen Bankleitzahl 570 626 75 oder das BPD-Kürzel der ehemaligen Rheingauer Volksbank mit der Bankleitzahl 510 915 00 aus.

Ändern Sie die Bankleitzahl auf „570 928 00“ und gehen Sie auf „Speichern“.

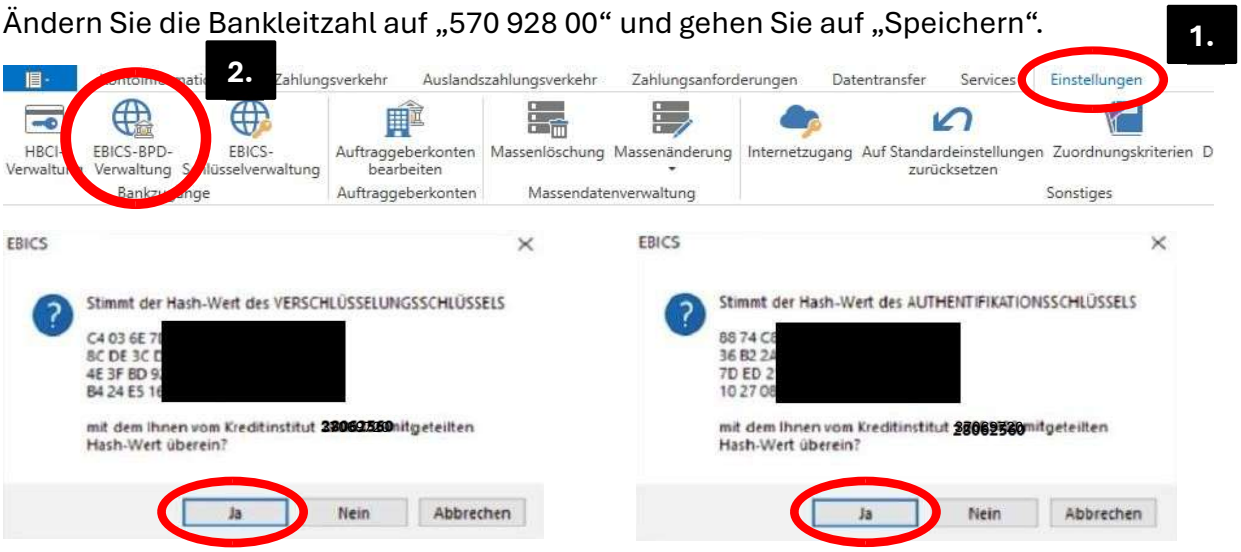

Abschließend bzw. beim nächsten Sendevorgang werden Sie aufgefordert, die sogenannten Hashwerte jeweils mit „Ja“ zu bestätigen.

Im Protokoll sehen Sie an Ende welche Änderungen vorgenommen wurden.

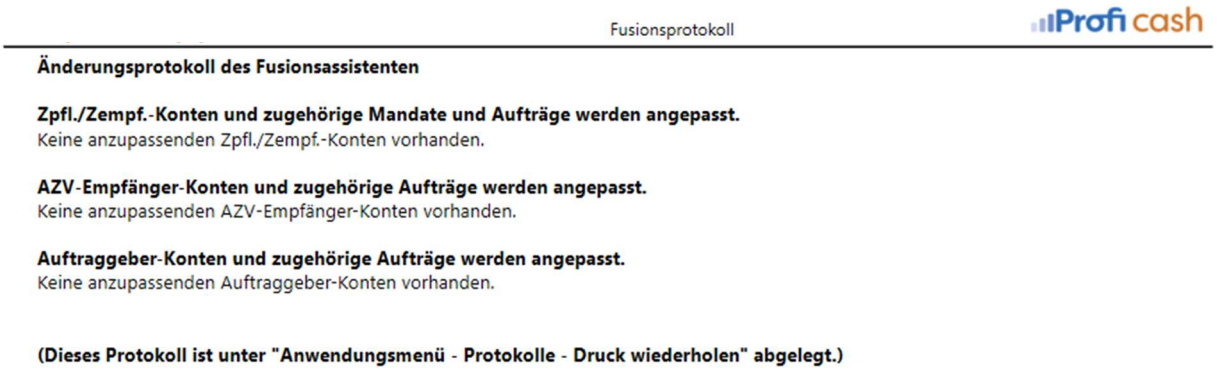
Fusionsprotokoll

Profi cash

Änderungsprotokoll des Fusionsassistenten

Zpfl./Zempf.-Konten und zugehörige Mandate und Aufträge werden angepasst.
Keine anzupassenden Zpfl./Zempf.-Konten vorhanden.

AZV-Empfänger-Konten und zugehörige Aufträge werden angepasst.
Keine anzupassenden AZV-Empfänger-Konten vorhanden.

Auftraggeber-Konten und zugehörige Aufträge werden angepasst.
Keine anzupassenden Auftraggeber-Konten vorhanden.

(Dieses Protokoll ist unter "Anwendungsmenü - Protokolle - Druck wiederholen" abgelegt.)

Nach der Umstellung können Sie wie gewohnt mit Profi cash arbeiten.

Bei Fragen erreichen Sie uns unter:
Volksbank Rheingau-Lahn-Limburg eG
Telefon: 06432 502 776
E-Mail: infoebl@voba-rll.de