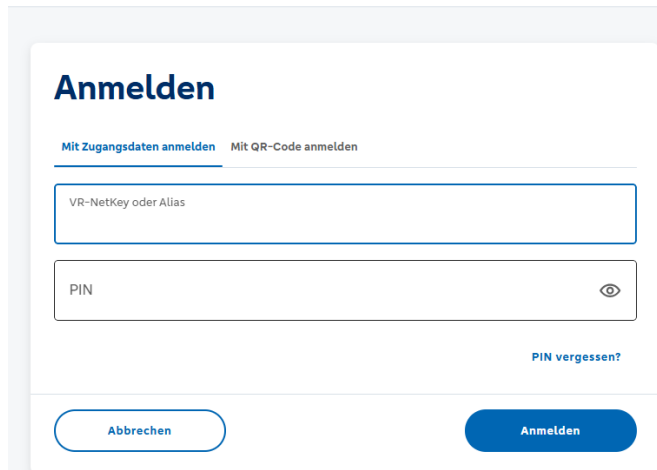


OnlineBanking

PayPal-Konto hinzufügen

1. Melden Sie sich zuerst unter „**OnlineBanking**“ mit Ihrem **VR-NetKey** und Ihrer **PIN** an.


 VR Bank Fulda eG



Anmelden

[Mit Zugangsdaten anmelden](#) [Mit QR-Code anmelden](#)

VR-NetKey oder Alias

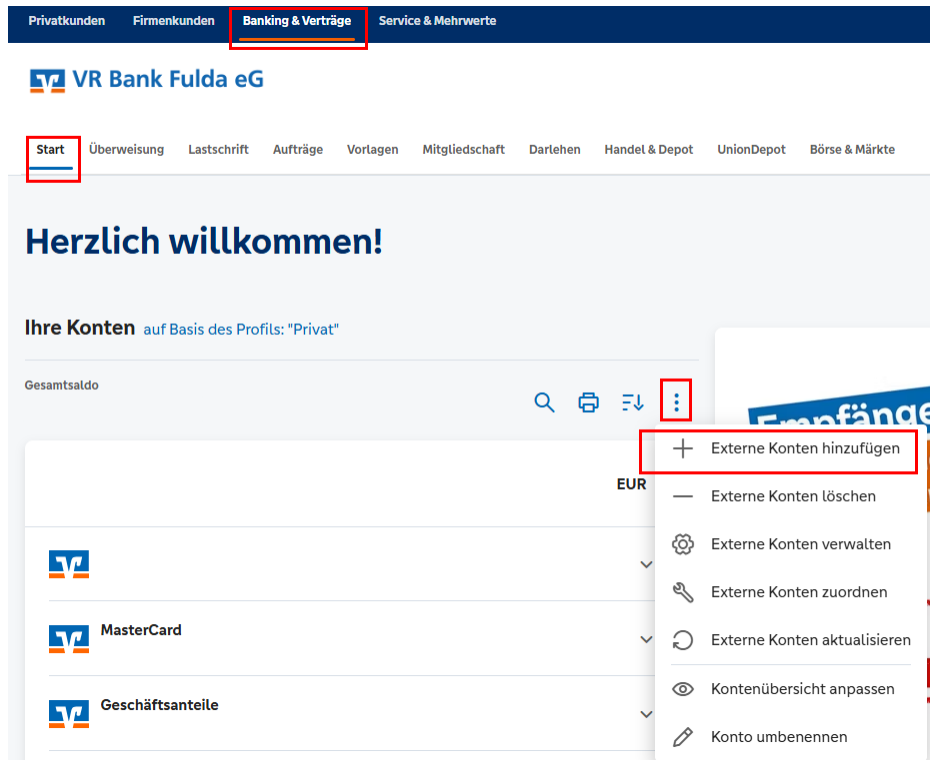
PIN 

[PIN vergessen?](#)


[Abbrechen](#) [Anmelden](#)

2. Navigieren Sie zum Bereich
-> **Banking & Verträge**
-> **Start**

Auf dieser Übersichtsseite können Sie alle Konten sehen, auf die Sie Zugriff haben. Hinter den drei blauen Punkten verbirgt sich das Menü, wo Sie „**Externe Konten hinzufügen können**“ können.



Privatkunden Firmenkunden **Banking & Verträge** Service & Mehrwerte

 VR Bank Fulda eG




Start Überweisung Lastschrift Aufträge Vortagen Mitgliedschaft Darlehen Handel & Depot UnionDepot Börse & Märkte

Herzlich willkommen!

Ihre Konten auf Basis des Profils: "Privat"

Gesamtsaldo

EUR

- 
-  MasterCard
-  Geschäftsanteile

+

- Externe Konten hinzufügen
- Externe Konten löschen
- Externe Konten verwalten
- Externe Konten zuordnen
- Externe Konten aktualisieren
- Kontenübersicht anpassen
- Konto umbenennen

- 3. Sonderbedingungen zustimmen** → Häkchen setzen „Ich stimme den Sonderbedingungen für die Nutzung von Multibanking-Zusatzdiensten im Online-Banking zu.“ → „Kostenpflichtig bestellen“

Hinweis zu möglichen Kosten

Der Onboarding-Prozess selbst ist kostenlos. Bei der Einbindung eines externen Kontos können zusätzliche Kosten entstehen. Maßgeblich ist das Preis- und Leistungsverzeichnis Ihrer Fremdbank.

Fremdbankkonten hinzufügen

Bedingungen zustimmen

1 2 3 4 5
Bedingungen zustimmen Zahlungsdienstleister wählen Anmelden Verifizieren Konten auswählen

Alle Bankverbindungen auf einen Blick

Fügen Sie Konten, die Sie bei anderen Banken haben, zu Ihrer Kontenübersicht hinzu. Damit haben Sie einen schnellen Überblick über Ihre Finanzen.

Für die Nutzung des Multibank-Services sind wir gesetzlich verpflichtet, Ihnen die vorvertraglichen Informationen sowie die Sonderbedingungen zur Verfügung zu stellen. Sie können diese Dokumente, zusammengefasst in dieser PDF-Datei, vorab einsehen und herunterladen. Die Dokumente haben wir Ihnen in Ihrem elektronischen Postfach zur Verfügung gestellt.

Vorvertragliche Informationen und
Sonderbedingungen Multibank
PDF

↓

☒ Ich stimme den Sonderbedingungen für die Nutzung von Multibanking-Zusatzdiensten im Online-Banking zu.

Hinweis zu möglichen Kosten

Der Onboarding-Prozess selbst ist kostenlos. Bei der Einbindung eines externen Kontos können zusätzliche Kosten entstehen. Maßgeblich ist das Preis- und Leistungsverzeichnis Ihrer Fremdbank.

Abbrechen **Kostenpflichtig bestellen** →

- 4. Bank auswählen → PayPal → Bank auswählen → Weiter**

Fremdbankkonten hinzufügen

Zahlungsdienstleister auswählen

1 2 3 4 5
Bedingungen zustimmen Zahlungsdienstleister wählen Anmelden Verifizieren Konten auswählen

Die Konten welcher Bank oder welches Zahlungsdienstleisters möchten Sie hinzufügen?

Bankname, BIC, BLZ oder Zahlungsdienstleister

Paypa

PayPal (Europe) S.à r.l. et Cie, S.C.A. [BIC: PPLXLU33XXX BLZ: PayPal]

← Abbrechen **Weiter** →

5. Fremdbank anmelden → Benutzername und PIN → Zum Zahlungsdienstleister

Fremdbankkonten hinzufügen

Bei Zahlungsdienstleister anmelden

1 2 3 4 5
 Bedingungen zustimmen Zahlungsdienstleister wählen **Anmelden** Verifizieren Konten auswählen

PayPal (Europe) S.à r.l. et Cie, S.C.A.

BLZ: PayPal

BIC: PPLXLULLXXX

Hinweis
 Geben Sie Ihre Anmeldedaten der oben genannten Bank hier ein. Bitte achten Sie auf Groß- und Kleinschreibung. Ihr Benutzername darf höchstens **30 Zeichen** lang sein. Falls dieser länger ist, nutzen Sie bitte Ihre kürzere Login-Option.

Benutzername


PIN

Hinweis
 Um PayPal in Ihrem Online-Banking hinzuzufügen, sind zwei Weiterleitungen nach Paypal erforderlich. Mit Klick auf "Weiter" werden sie zu PayPal weitergeleitet

← Abbrechen Zum Zahlungsdienstleister →

6. In den folgenden Bildern wird der Einrichtungsprozess für Paypal dargestellt. Bitte folgen Sie diesen Schritt für Schritt (A-F).

B



Login mit PayPal

Geben Sie Ihre E-Mail-Adresse ein.

E-Mail-Adresse oder Handynummer

[E-Mail-Adresse vergessen?](#)

Weiter


oder

Neu anmelden

[Abbrechen und zurück zu VR Bank Fulda eG](#)

Deutsch | English

B



Login mit PayPal

[i@googlemail.com](#) [Ändern](#)

Passwort

[Passwort vergessen?](#)

oder

Neu anmelden

[Abbrechen und zurück zu VR Bank Fulda eG](#)

Deutsch | English

C


Kurze Sicherheitsüberprüfung

So können wir Ihr Konto schützen.

- ☒ Verwenden Sie die PayPal-App
iPhone 14 Pro
- ☐ SMS zusenden
- ☐ WhatsApp-Textnachricht erhalten

Weiter

D


Um fortzufahren, gehe zur PayPal-App

Verwende deine **iPhone 14 Pro**, um zu bestätigen, dass du es bist.

iOS-Tipp: Drücke lange auf die Benachrichtigung, um sofort zu antworten.

Mehr Optionen

E


Bestätigen Sie jetzt Ihre Identität

- ☒ SMS zusenden
Handy +49 1... 05

- ☐ Anruf erhalten

- ☒ Lassen Sie PayPal sich dieses Gerät merken
Dieser Schritt wird beim nächsten Mal übersprungen, da Ihr Gerät als einer von zwei Authentifizierungsfaktoren verwendet wird, um Ihre Identität zu bestätigen. Speichern Sie dieses Gerät nicht, wenn Sie es mit anderen teilen oder Sicherheitsbedenken haben. Sie können gemerkte Geräte in den Sicherheitseinstellungen entfernen.

[Mehr zu gemerkten Geräte](#)

Sie bestätigen, dass Sie diese Telefonnummer benutzen dürfen. Sie stimmen zu, SMS zur Bestätigung Ihrer Identität in dieser Sitzung zu erhalten. Es können Gebühren Ihres Mobilfunkbieters anfallen.

Weiter

F


Code eingeben

Wir haben einen Sicherheitscode an +49 1... 05 gesendet.

8 4 6 2 4 1

Neuen Code senden

Absenden

Du benötigst weitere Optionen?

7. In diesem Schritt müssen Sie auf „Weiter“ klicken.

Fremdbankkonten hinzufügen
Anmeldung verifizieren

✓

✓

✓

⬇

5

Bedingungen zustimmen
Zahlungsdienstleister wählen
Anmelden
Verifizieren
Konten auswählen

PayPal (Europe) S.à r.l. et Cie, S.C.A.

BLZ
PayPal

BIC
PPLXLU33XXX

Hinweis
Klicken Sie auf "Weiter" um die zweite erforderliche Weiterleitung nach PayPal auszuführen.

Abbrechen
Weiter

8. Konten auswählen und „Automatische Aktualisierung“ aktiviert lassen → Externes Konto zuordnen → Weiter

VR Bank Fulda eG 05:00 Abmelden

Fremdbankkonten hinzufügen

Konten auswählen

☒ Bedingungen zustimmen
 ☒ Zahlungsdienstleister wählen
 ☒ Anmelden
 ☒ Verifizieren
 ☒ Konten auswählen

Automatische Aktualisierung

Durch die automatische Kontoaktualisierung werden alle Konten anderer Banken nach jeder Anmeldung automatisch aktualisiert. Möglicherweise wird eine Verifizierung per Sicherheitsverfahren notwendig sein. Informationen zu möglichen Kosten erhalten Sie bei der jeweiligen Bank. ☒

PayPal (Europe) S.à r.l. et Cie, S.C.A.


BLZ: PayPal

BIC: PPLXLU33XXX

☒ Alle Konten auswählen

☒ Tim LNU

← Abbrechen
Weiter →



Konten erfolgreich hinzugefügt

Ihre Konten werden automatisch dem VR-Netkey Inhaber zugeordnet. Sie können die Zuordnung über "Externe Konten zuordnen" ändern.

Was möchten Sie als Nächstes tun?

Externe Konten zuordnen
Zum Postfach
Zur Startseite

Für Fragen steht Ihnen unser KundenServiceCenter unter 0661 289-0 sehr gerne zur Verfügung.