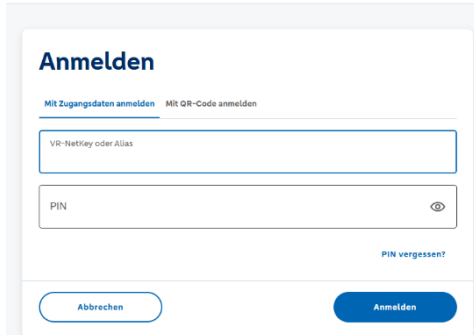


OnlineBanking

Lastschriftvorlagen exportieren

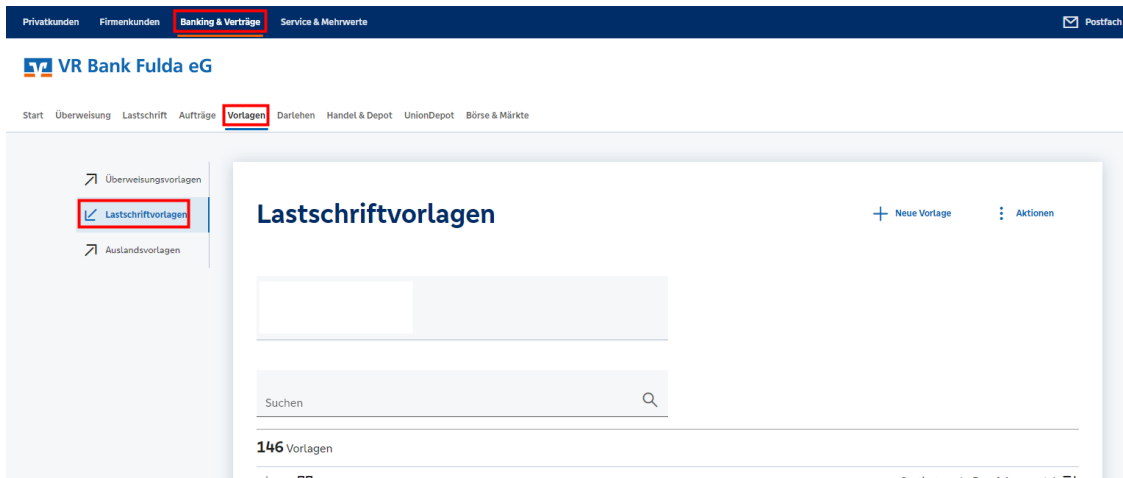
1. Melden Sie sich zuerst unter „**OnlineBanking Privat- und Firmenkunden**“ mit Ihrem **VR-NetKey** und Ihrer **PIN** an.

 VR Bank Fulda eG



2. Wählen Sie die folgenden Menüpunkte:

→ **Banking & Verträge**
 → **Vorlagen**
 → **Lastschriftvorlagen**



3. Klicken Sie nun rechts oben auf die 3 blauen Punkte und wählen Sie „**Vorlagen bearbeiten / exportieren**“:

Lastschriftvorlagen



Lastschriftvorlagen

[+ Neue Vorlage](#)
[Aktionen](#)

✓ 146 Vorlagen ausgewählt

Exportieren

Bearbeiten

Löschen

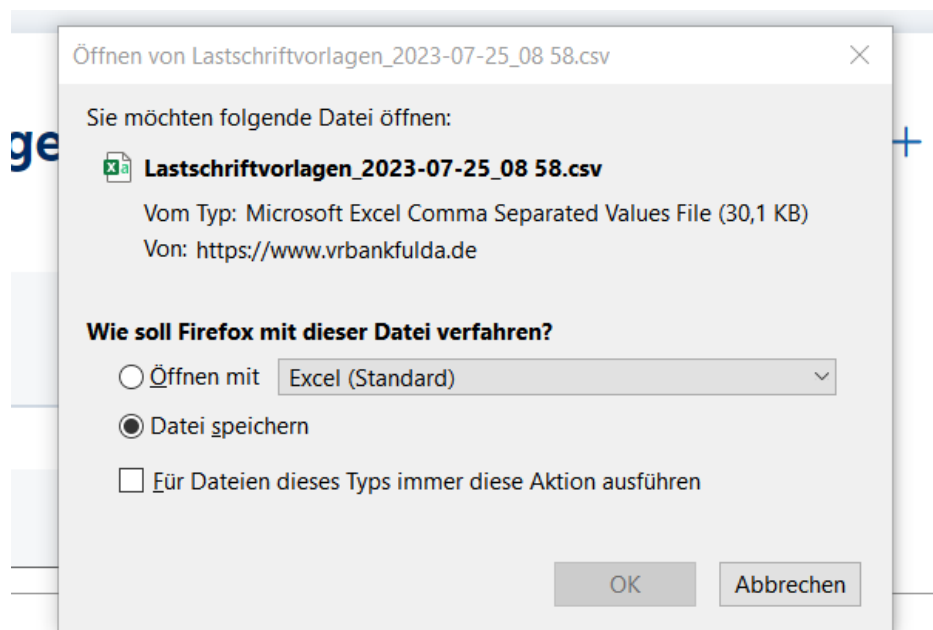
Abbrechen

146 Vorlagen


Sortiert nach: **Bezeichnung** ↓ ↑ ↕

<input checked="" type="checkbox"/>	<div>1</div> <div>Jahresbeitrag</div> <div>7,67 EUR</div> <div>Lastschrift Vorlage</div>	<input checked="" type="checkbox"/>	<div>1</div> <div>Jahresbeitrag</div> <div>7,67 EUR</div> <div>Lastschrift Vorlage</div>
<input type="checkbox"/>	<div>10</div> <div>Jahresbeitrag</div>	<input type="checkbox"/>	<div>10</div> <div>Jahresbeitrag</div>

4. Die Daten stehen Ihnen nun in einer csv-Datei zur Verfügung.



Für Fragen steht Ihnen unser KundenServiceCenter unter 0661 289-0 sehr gerne zur Verfügung.