

OnlineBanking

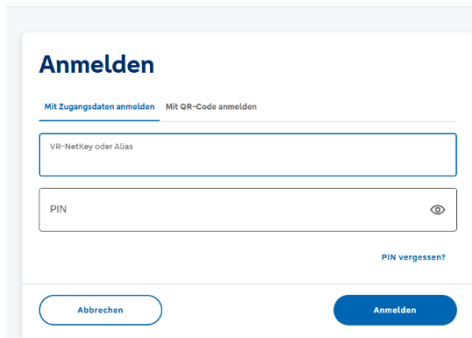
Lastschrift anlegen

Eine vorherige Freischaltung in Ihrem OnlineBanking Zugang ist für diese Funktion notwendig. Zudem müssen Sie mit uns eine Lastschrifteinzugsvereinbarung für Ihr Konto vereinbaren. Sie haben Interesse? Kontaktieren Sie uns gerne.

Bitte beantragen Sie zudem vorab eine Gläubiger-ID bei der Deutschen Bundesbank:
<https://extranet.bundesbank.de/scp/beantragungCI/lizenz.xhtml?dswid=-8680>

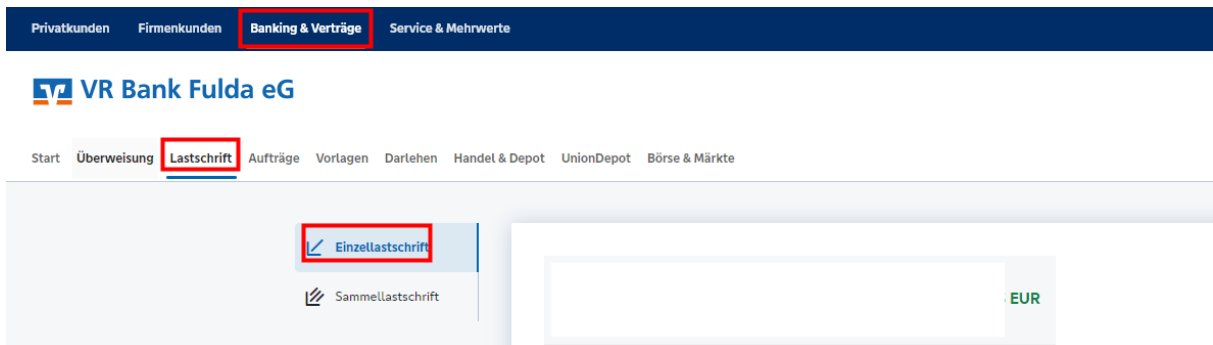
1. Melden Sie sich zuerst im **OnlineBanking** mit Ihrem **VR-NetKey** und Ihrer **PIN** an.

 VR Bank Fulda eG




2. Wählen Sie die folgenden Menüpunkte:

→ **Banking & Verträge**
→ **Lastschrift**
→ **Unterpunkt Einzellastschrift**



3. Wählen Sie Ihr gewünschtes Konto über den Auswahlpfeil aus.




4. Pflegen Sie nun bitte die folgenden Felder:

Lastschriftart
Zahlungspflichtiger
IBAN des Zahlungspflichtigen
Betrag in EUR
Verwendungszweck (optional)
Fälligkeitstermin
Mandatsreferenz
Unterschrieben am
Ausführungsart


Die **Gläubiger-ID** ist automatisiert hinterlegt.

Lastschriftart
Basis-Lastschrift 


Gläubiger-ID
DE68ZZ 

Zahlungspflichtiger

Name • Firma
A 

IBAN
DE76 5306 01 

GENODE51FUL / VR BANK FULDA EG

 Adresse (optional)

Details


Betrag
10,00 EUR

Verwendungszweck (optional)	127/140
Jahresbeitrag	

Fällig am
28.07.2023 

Mandatsdaten

Mandatsreferenz
15

Mandat unterschrieben am
12.07.2023 

Ausführungsart
wiederholend 

 Optionale Details

5. Klicken Sie auf „Weiter zur Freigabe“.

Weiter zur Freigabe 

6. Wählen Sie ggf. das TAN-Verfahren unter „Sicherheitsverfahren“.

Eingaben prüfen [Ändern](#)

Auftraggeber

Sicherheitsabfrage

✓ Bitte unbedingt Auftragsdaten abgleichen

Sicherheitsverfahren

SecureGo plus

Bestätigen mit SecureGo plus

1. Öffnen Sie die App SecureGo plus auf Ihrem Mobile Device.
2. Prüfen Sie die Auftragsdaten.
3. Bestätigen Sie den Auftrag, wenn die Auftragsdaten korrekt sind. Andernfalls lehnen Sie den Auftrag ab.

7. Ihre Lastschrift wurde damit erfolgreich erfasst.

Hinweis: Unter „**Banking & Verträge**“ und dem Button „**Vorlagen**“ können Sie unter „**Lastschriftvorlagen**“ neue Vorlagen anlegen bzw. verwalten.

Privatkunden Firmenkunden **Banking & Verträge** Service & Mehrwerte [Postfach](#)

VR Bank Fulda eG

Start Überweisung Lastschrift Aufträge **Vorlagen** Darlehen Handel & Depot UnionDepot Börse & Märkte

Überweisungsvorlagen

Lastschriftvorlagen

Auslandsvorlagen

Lastschriftvorlagen

+ Neue Vorlage : Aktionen

Suchen

146 Vorlagen

Sortiert nach: **Bezeichnung** ↓ ↑

Für Fragen steht Ihnen unser KundenServiceCenter unter 0661 289-0 sehr gerne zur Verfügung.