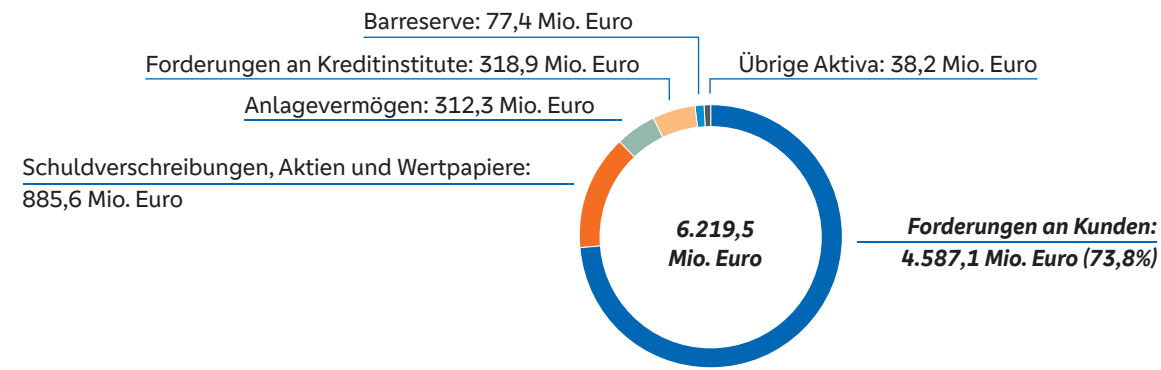
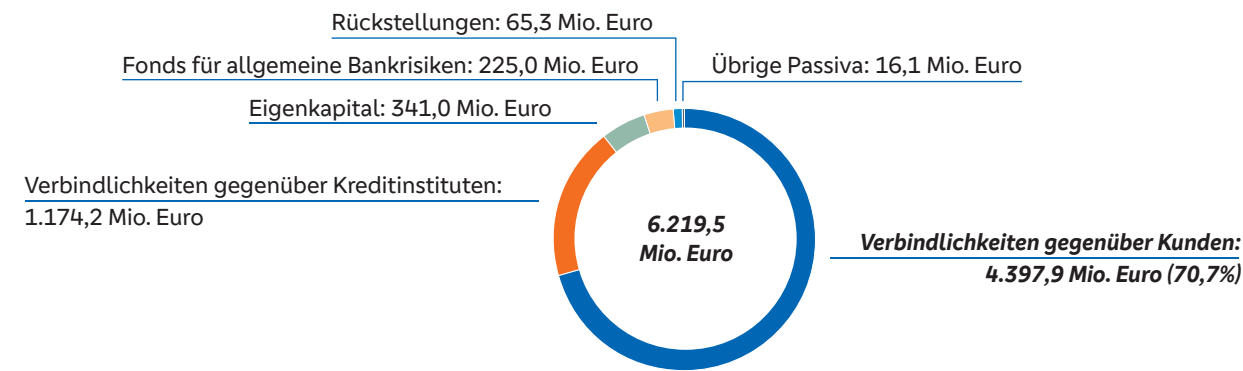


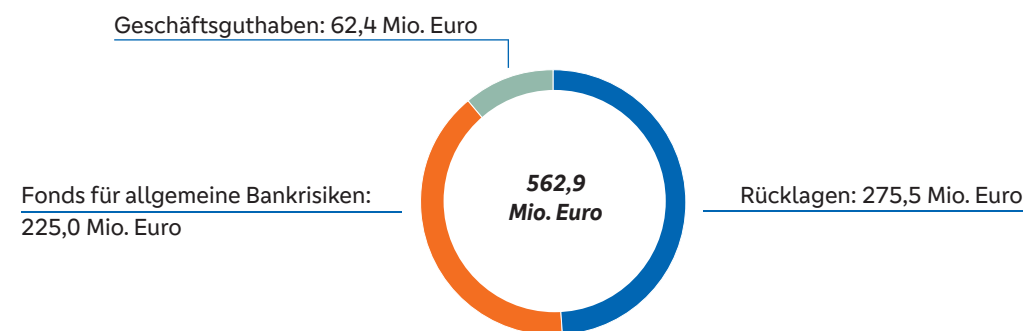
Bilanzstruktur Aktiva



Bilanzstruktur Passiva



Struktur der bilanziellen Eigenmittel



IMPRESSUM

Herausgeber
 Volksbank Raiffeisenbank Bayern Mitte eG | Der Vorstand
 Südliche Ringstraße 66 | 85053 Ingolstadt
 0841 3105-0 | www.vr-bayernmitte.de

Redaktion & Layout
 Volksbank Raiffeisenbank Bayern Mitte eG | Abteilung Marketing

Fotos | Bildnachweise
 Robert Larsen (robertlarsen.de)



Geschäftsbericht für das Geschäftsjahr 2025.
Morgen kann kommen.
 Wir machen den Weg frei.

Geschäftsbericht-Zahlen-GB-AL-2026-05-KAS-0001

	Euro	Euro	Euro	Geschäftsjahr Euro	Vorjahr TEuro
1. Barreserve					
a) Kassenbestand			34.698.166,51		43.973
b) Guthaben bei Zentralnotenbanken darunter: bei der Deutschen Bundesbank	42.718.681,56		42.718.681,56		40.909 (40.909)
c) Guthaben bei Postgiroämtern			-	77.416.848,07	-
2. Schultitel öffentlicher Stellen und Wechsel, die zur Refinanzierung bei Zentralnotenbanken zugelassen sind					
a) Schatzwechsel und unverzinsliche Schatzanweisungen sowie ähnliche Schultitel öffentlicher Stellen darunter: bei der Deutschen Bundesbank refinanzierbar	-		-		-
b) Wechsel			-		(-)
3. Forderungen an Kreditinstitute					
a) täglich fällig			316.330.956,03		232.315
b) andere Forderungen			2.599.479,62	318.930.435,65	5.888
4. Forderungen an Kunden				4.587.094.599,14	4.396.106
darunter:					(2.847.155)
durch Grundpfandrechte gesichert	3.002.613.436,52				(137.770)
Kommunalkredite	113.704.482,28				
5. Schuldverschreibungen und andere festverzinsliche Wertpapiere					
a) Geldmarktpapiere					
aa) von öffentlichen Emittenten darunter: beleihbar bei der Deutschen Bundesbank	-		-		(-)
ab) von anderen Emittenten darunter: beleihbar bei der Deutschen Bundesbank	-		-		(-)
b) Anleihen und Schuldverschreibungen					
ba) von öffentlichen Emittenten darunter: beleihbar bei der Deutschen Bundesbank		119.888.808,90			74.871
bb) von anderen Emittenten darunter: beleihbar bei der Deutschen Bundesbank	119.888.808,90				(74.871)
bc) von anderen Emittenten darunter: beleihbar bei der Deutschen Bundesbank	442.570.507,25	508.457.066,69	628.345.875,59		504.242
c) eigene Schuldverschreibungen Nennbetrag	-		-	628.345.875,59	(429.534)
6. Aktien und andere nicht festverzinsliche Wertpapiere				257.269.291,23	239.649
7. Beteiligungen und Geschäftsguthaben bei Genossenschaften					
a) Beteiligungen					
darunter: an Kreditinstituten	2.782.316,27		66.393.496,39		70.090
an Finanzdienstleistungsinstituten	2.106.437,78				(2.786)
an Wertpapierinstituten	-				(2.106)
b) Geschäftsguthaben bei Genossenschaften			4.065.216,00	70.458.712,39	(-)
darunter: bei Kreditgenossenschaften	4.025.420,00				4.065
bei Finanzdienstleistungsinstituten	-				(4.025)
bei Wertpapierinstituten	-				(-)
8. Anteile an verbundenen Unternehmen					
darunter: an Kreditinstituten	-				-
an Finanzdienstleistungsinstituten	-				(-)
an Wertpapierinstituten	-				(-)
9. Treuhandvermögen				8.166.158,47	10.911
darunter: Treuhandkredite	8.166.158,47				(10.911)
10. Ausgleichsforderungen gegen die öffentliche Hand einschließlich Schuldverschreibungen aus deren Umtausch					
11. Immaterielle Anlagewerte					
a) Selbst geschaffene gewerbliche Schutzrechte und ähnliche Rechte und Werte			-		-
b) Entgeltlich erworbene Konzessionen, gewerbliche Schutzrechte und ähnliche Rechte und Werte sowie Lizenzen an solchen Rechten und Werten			113.778,00		150
c) Geschäfts- oder Firmenwert			-		-
d) Geleistete Anzahlungen			-	113.778,00	-
12. Sachanlagen				241.754.519,67	241.968
13. Sonstige Vermögensgegenstände				29.846.100,24	28.143
14. Rechnungsabgrenzungsposten				90.097,36	289
Summe der Aktiva				6.219.486.415,81	5.893.569

	Euro	Euro	Euro	Geschäftsjahr Euro	Vorjahr TEuro
1. Verbindlichkeiten gegenüber Kreditinstituten					
a) täglich fällig			-		-
b) mit vereinbarter Laufzeit oder Kündigungsfrist			1.174.183.423,34	1.174.183.423,34	1.050.857
2. Verbindlichkeiten gegenüber Kunden					
a) Spareinlagen					
aa) mit vereinbarter Kündigungsfrist von drei Monaten		534.539.171,46			589.048
ab) mit vereinbarter Kündigungsfrist von mehr als drei Monaten		92.860.236,81	627.399.408,27		9.546
b) andere Verbindlichkeiten					
ba) täglich fällig		2.863.152.318,04			2.695.450
bb) mit vereinbarter Laufzeit oder Kündigungsfrist		907.371.565,00	3.770.523.883,04	4.397.923.291,31	904.984
3. Verbriefte Verbindlichkeiten					
a) begebene Schuldverschreibungen				81.037,01	81
b) andere verbiefte Verbindlichkeiten				-	(-)
darunter: Geldmarktpapiere	-				(-)
eigene Akzepte und Solawechsel	-				(-)
im Umlauf					
4. Treuhandverbindlichkeiten				8.166.158,47	10.911
darunter: Treuhandkredite	8.166.158,47				(10.911)
5. Sonstige Verbindlichkeiten				7.612.179,22	4.966
6. Rechnungsabgrenzungsposten				145.560,91	149
7. Rückstellungen					
a) Rückstellungen für Pensionen und ähnliche Verpflichtungen				36.517.907,92	39.767
b) Steuerrückstellungen				2.965.000,00	13.223
c) andere Rückstellungen				25.851.844,42	24.860
8.					
9. Nachrangige Verbindlichkeiten					
10. Genusrechtskapital					
darunter: vor Ablauf von zwei Jahren fällig	-				(-)
11. Fonds für allgemeine Bankrisiken				225.000.000,00	225.000
darunter: Sonderposten n. § 340e Abs. 4 HGB	-				(-)
12. Eigenkapital					
a) Gezeichnetes Kapital				63.750.991,94	53.969
b) Kapitalrücklage				5.529.314,92	5.529
c) Ergebnisrücklagen					
ca) gesetzliche Rücklage		49.700.000,00			48.500
cb) andere Ergebnisrücklagen		217.009.901,51			211.854
cc) -		-	266.709.901,51		-
d) Bilanzgewinn			5.049.804,84	341.040.013,21	4.875
Summe der Passiva				6.219.486.415,81	5.893.569
1. Eventualverbindlichkeiten					
a) Eventualverbindlichkeiten aus weitergegebenen abgerechneten Wechseln				-	-
b) Verbindlichkeiten aus Bürgschaften und Gewährleistungsverträgen			31.717.169,80		30.373
c) Haftung aus der Bestellung von Sicherheiten für fremde Verbindlichkeiten			-	31.717.169,80	-
2. Andere Verpflichtungen					
a) Rücknahmeverpflichtungen aus unechten Pensionsgeschäften				-	-
b) Platzierungs- und Übernahmeverpflichtungen				-	-
c) Unwiderrufliche Kreditzusagen darunter: Lieferverpflichtungen aus zinsbezogenen Termingeschäften			254.185.487,90	254.185.487,90	275.355

	Euro	Euro	Euro	Geschäftsjahr Euro	Vorjahr TEuro
1. Zinserträge aus					
a) Kredit- und Geldmarktgeschäften			143.692.636,48		139.719
b) festverzinslichen Wertpapieren und Schuldbuchforderungen darunter: in a) und b) angefallene negative Zinsen	-		14.915.285,20	158.607.921,68	14.248 (-)
2. Zinsaufwendungen					
darunter: erhaltene negative Zinsen	38.831,20			-79.734.525,78	78.873.395,90 (-)
3. Laufende Erträge aus					
a) Aktien und anderen nicht festverzinslichen Wertpapieren				13.197.027,25	7.360
b) Beteiligungen und Geschäftsguthaben bei Genossenschaften				2.458.277,53	2.350
c) Anteilen an verbundenen Unternehmen				-	-
4. Erträge aus Gewinngemeinschaften, Gewinnabführungs- oder Teilgewinnabführungsverträgen					
5. Provisionserträge				41.470.247,64	39.877
6. Provisionsaufwendungen				-5.243.273,38	-4.630
7. Nettoertrag des Handelsbestands					
8. Sonstige betriebliche Erträge					
darunter: aus der Abzinsung von Rückstellungen		795.992,00			6.306 (506)
9.					
10. Allgemeine Verwaltungsaufwendungen					
a) Personalaufwand					
aa) Löhne und Gehälter				-42.497.779,42	-40.095
ab) Soziale Abgaben und Aufwendungen für Altersversorgung und für Unterstützung darunter: für Altersversorgung				-9.095.054,92	-8.562 (-1.396)
b) andere Verwaltungsaufwendungen	-886.738,44			-27.321.429,96	-24.774
11. Abschreibungen und Wertberichtigungen auf immaterielle Anlagewerte und Sachanlagen					
12. Sonstige betriebliche Aufwendungen					
darunter: aus der Aufzinsung von Rückstellungen				-999.420,05	-1.951 (-872)
13. Abschreibungen und Wertberichtigungen auf Forderungen und bestimmte Wertpapiere sowie Zuführungen zu Rückstellungen im Kreditgeschäft					
				-20.084.418,23	-2.187
14. Erträge aus Zuschreibungen zu Forderungen und bestimmten Wertpapieren sowie aus der Auflösung von Rückstellungen im Kreditgeschäft					
				-	-20.084.418,23
15. Abschreibungen und Wertberichtigungen auf Beteiligungen, Anteile an verbundenen Unternehmen und wie Anlagevermögen behandelte Wertpapiere					
				-321.014,73	-6.352
16. Erträge aus Zuschreibungen zu Beteiligungen, Anteilen an verbundenen Unternehmen und wie Anlagevermögen behandelten Wertpapieren					
				-	-321.014,73
17. Aufwendungen aus Verlustübernahme					
18.					
19. Ergebnis der normalen Geschäftstätigkeit					
					14.436.344,74
20. Außerordentliche Erträge					
21. Außerordentliche Aufwendungen					
22. Außerordentliches Ergebnis					
23. Steuern vom Einkommen und vom Ertrag					
				-6.279.049,80	-12.335
24. Sonstige Steuern, soweit nicht unter Posten 12 ausgewiesen					
				-107.490,10	-6.386.539,90
24a. Zuführung zum Fonds für allgemeine Bankrisiken					
					-18.000
25. Jahresüberschuss					
					8.049.804,84
26. Gewinnvortrag aus dem Vorjahr					
					-
					8.049.804,84
27. Entnahmen aus Ergebnisrücklagen					
a) aus der gesetzlichen Rücklage				-	-
b) aus anderen Ergebnisrücklagen				-	-
					8.049.804,84
28. Einstellungen in Ergebnisrücklagen					
a) in die gesetzliche Rücklage				-1.200.000,00	-1.200
b) in andere Ergebnisrücklagen				-1.800.000,00	-1.800
29. Bilanzgewinn					
					5.049.804,84