

Anmeldung mit bestehendem VR-NetKey bei der Bausparkasse Schwäbisch Hall

- Öffnen Sie die Internetseite unseres Verbundpartners der Bausparkasse Schwäbisch Hall: <https://www.schwaebisch-hall.de>

Klicken Sie auf „**Mein Konto**“.




- Klicken Sie nun auf „**Login mit VR**“.

Neuer Login-Prozess für MEIN KONTO

Die Eingabe Ihrer Zugangsdaten erfolgt jetzt in einem separaten, sicheren Fenster. Klicken Sie auf „Einloggen“, und das Anmeldefenster öffnet sich automatisch.

Einloggen

oder

Login mit 

- Alternativ können Sie auch den Login direkt über die Homepage www.vrbankfulda.de – „**Zum Online Banking**“ nutzen

Anmelden

[Mit Zugangsdaten anmelden](#)
[Mit QR-Code anmelden](#)

[PIN vergessen?](#)

Abbrechen
Anmelden


Service:

[Schon gewusst, was Ihr OnlineBanking alles kann?](#)
[Noch kein OnlineBanking? Jetzt kostenfrei freischalten.](#)
[Sicherheitshinweise für Ihren Schutz](#)

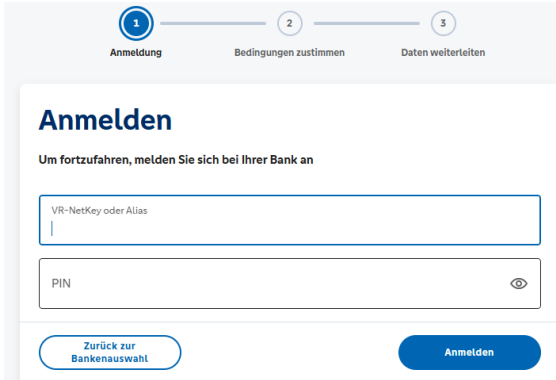
Anmeldung zu weiteren Portalen:

[Login – Bausparkasse Schwäbisch Hall](#)
[Login – MeinInvest / VermögenPlus](#)
[Login – R+V](#)
[Login – easyCredit](#)

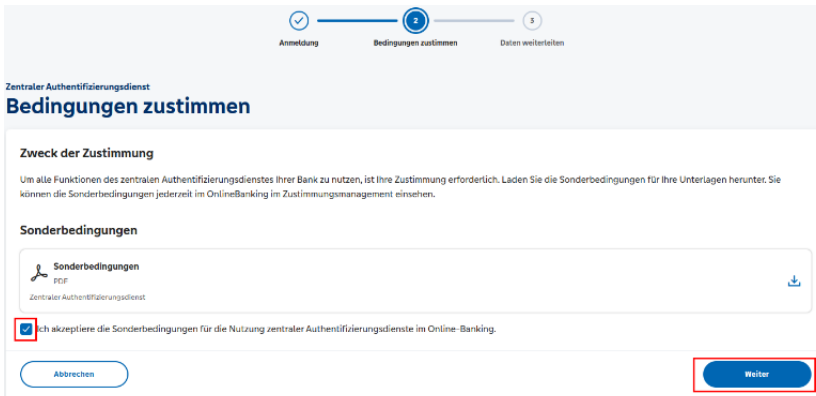
4. Geben Sie die Bankleitzahl „53060180“ ein, wählen Sie die VR Bank Fulda eG und klicken Sie auf „Weiter“.



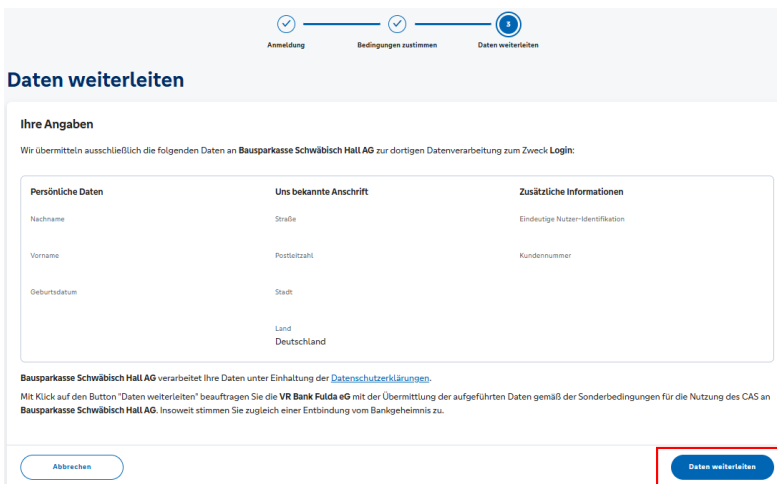
5. Geben Sie Ihren VR-NetKey und die PIN Ihres persönlichen Online-Banking Zugangs der VR Bank Fulda eG ein.



6. Lesen Sie die Nutzungsbedingungen und klicken Sie auf „Weiter“.



7. Stimmen Sie der Datenweitergabe an die Bausparkasse Schwäbisch Hall über „Daten weiterleiten“ zu.



8. Hinterlegen Sie Ihre E-Mail-Adresse, akzeptieren Sie Nutzungsbedingungen und klicken Sie auf „Übernehmen“.

E-Mail-Adresse & neue Nutzungsbedingungen

E-Mail*

E-Mail wiederholen*

Bitte beachten Sie: Mit dieser E-Mail-Adresse werden Sie künftig benachrichtigt, wenn Sie neue Nachrichten in MEIN KONTO erhalten haben. Zudem können Sie über den Passwort-vergessen-Prozess ein eigenes, frei wählbares Passwort für den direkten Zugang zu MEIN KONTO anfordern.

Sobald Sie diese E-Mail-Adresse übernehmen, wird Ihnen zur Sicherheit noch eine Bestätigungs-Mail zugesandt. Klicken Sie den darin enthaltenen Link, um Ihre E-Mail-Adresse abschließend für den Login freizuschalten.

Bitte akzeptieren Sie unsere neuen Nutzungsbedingungen

Über unten stehenden Link (gelb hervorgehoben) können Sie die aktuell gültigen Nutzungsbedingungen aufrufen. Dann bitte das weiße Kästchen anklicken und auf "ÜBERNEHMEN" drücken.

☒ Ich bin mit den > Nutzungsbedingungen einverstanden.*

Mit der Zustimmung der neuen Nutzungsbedingungen wird Ihr Versand auf "elektronisch" umgestellt. Sollte dies nicht in Ihrem Sinne sein, können Sie den Versandweg im Bereich "Daten & Einstellungen" wieder auf postalisch umstellen.

* Die gekennzeichneten Felder sind Pflichtfelder.

ÜBERNEHMEN

9. Bestätigen Sie die Ihnen zugesandte E-Mail-Adresse.

Bestätigung

☒ Akzeptanz der Nutzungsbedingungen gespeichert. E-Mail mit Bestätigungslink ist verschickt.

Für Ihre Sicherheit haben wir Ihnen soeben eine E-Mail geschickt, damit Sie uns Ihre E-Mail-Adresse bestätigen können. Sollte die E-Mail nicht direkt in Ihrem Posteingang eingegangen sein, gehen Sie bitte folgendermaßen vor:

1. Warten Sie bitte zunächst einige Minuten ab.
2. Überprüfen Sie bitte, ob die E-Mail ggf. in Ihrem Spam-Ordner gelandet ist.
3. Kontrollieren Sie, ob der Speicher Ihres E-Mail-Postfaches voll ist.
4. Sollten Sie vorherigen Schritte nicht erfolgreich gewesen sein, können Sie über "Daten & Einstellungen" in Ihrem Nutzerkonto die E-Mail-Adresse aktualisieren.

WEITER

10. Nun sind Sie erfolgreich registriert.

Schwäbisch Hall

Sehr geehrte Frau Kaib,

um Ihre neue E-Mail-Adresse für den Login zu MEIN KONTO freizuschalten, klicken Sie bitte diesen Bestätigungslink:

E-MAIL-ADRESSE
BESTÄTIGEN

Erst mit Bestätigung können Sie sich künftig mit Ihrer neuen E-Mail-Adresse in MEIN KONTO einloggen.

Freundliche Grüße
Ihre Bausparkasse Schwäbisch Hall AG

Impressum

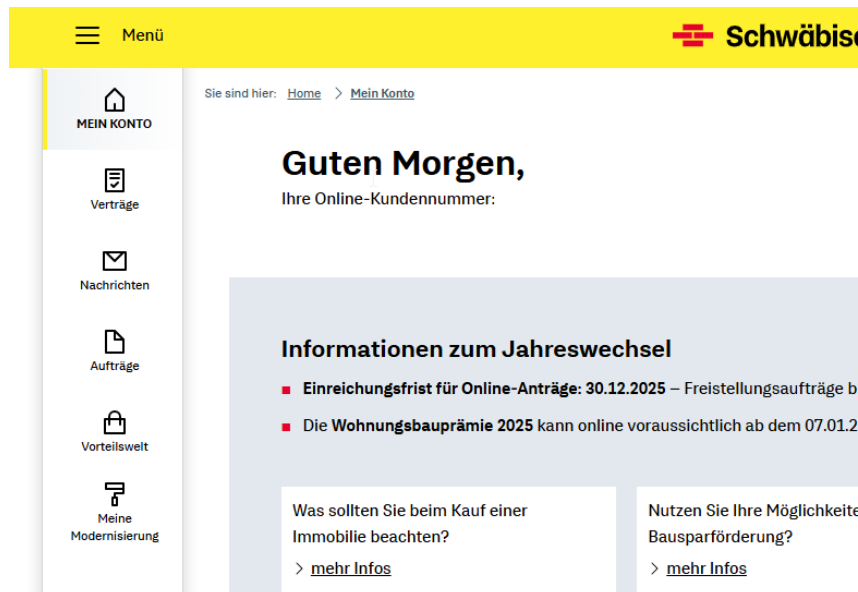
Bausparkasse Schwäbisch Hall AG
Bausparkasse der Volksbanken und Raiffeisenbanken
Crailsheimer Str. 52
74523 Schwäbisch Hall

Vertreten durch ihre Vorstände:
Reinhard Klein (Vorsitzender des Vorstands)
Jürgen Gießler, Alexander Lichtenberg,
Peter Magel

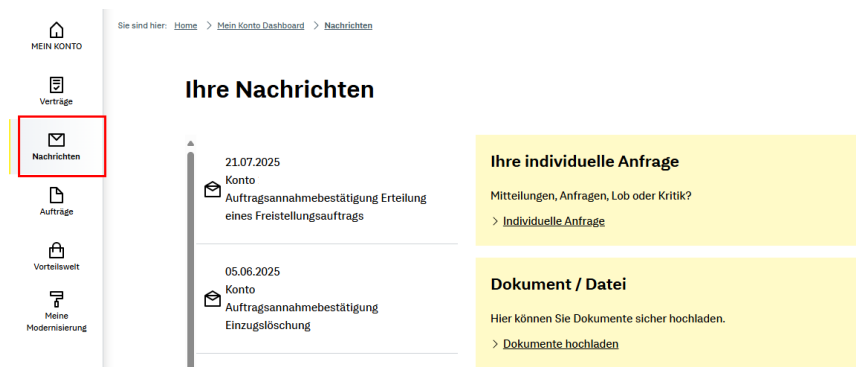
Bausparkasse Schwäbisch Hall

Funktionalitäten mit bestehendem VR-NetKey bei der Bausparkasse Schwäbisch Hall

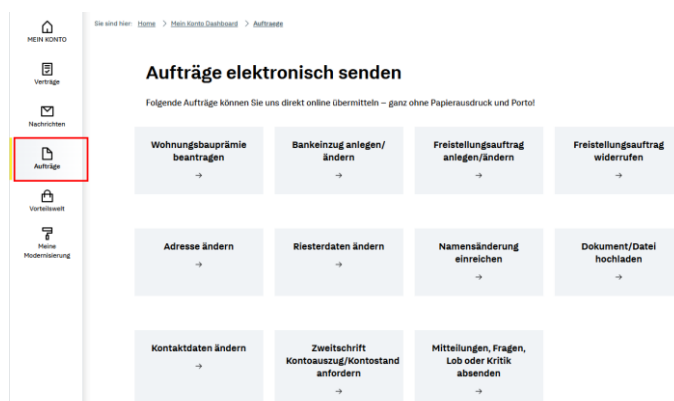
1. Anmeldung unter <https://www.schwaebisch-hall.de> mit dem VR-NetKey und der PIN der VR Bank Fulda eG



2. Verträge:
Vertragsdetails, wie Vertragsdaten, unverbindliche Zuteilungsaussicht, Einzug, Staatliche Förderung einsehen
3. Nachrichten:
-> Elektronisches Postfach für Kontoauszüge und Schriftverkehr, Nachrichten an die Bausparkasse schreiben, Termin mit dem zuständigen Berater vereinbaren








4. Formulare & Anträge:













Formulare als Download

Allgemeine Formulare

-  [Begünstigung für den Todesfall \(0.41 kb\)](#)
-  [VL-Antrag \(Antrag beim Arbeitgeber einreichen\) \(0.71 kb\)](#)
-  [Vertrags-IBAN \(Bei Erhalt von VL beim Arbeitgeber einreichen\) \(1.21 kb\)](#)
-  [Vollmacht erteilen \(0.26 kb\)](#)
-  [Zuteilungsannahmeerklärung \(0.13 kb\)](#)
- [Bausparvertrag kündigen](#)

Formulare rund um die Riesterförderung

-  [Riester-Zulageantrag 2024 \(0.57 kb\)](#)
-  [Erläuterungen zum Riester-Zulageantrag 2024 \(0.55 kb\)](#)
-  [Riester-Kinderzulageantrag 2024 \(0.55 kb\)](#)
-  [Riester-Zulageantrag 2023 \(1.05 kb\)](#)
-  [Erläuterungen zum Riester-Zulageantrag 2023 \(0.57 kb\)](#)
-  [Riester-Kinderzulageantrag 2023 \(1.05 kb\)](#)
-  [Riester-Zulageberechtigung ändern \(3.04 kb\)](#)
-  [Riester-Antrag zur Altersvorsorge für Beamte \(0.13 kb\)](#)
-  [Antrag auf Überweisung AVWL \(0.18 kb\)](#)
-  [Begünstigung für den Todesfall für Altersvorsorge-Bausparverträge \(0.35 kb\)](#)
- [Zu den Muster-Entnahmeanträgen für Ihr WohnRente-Kapital](#)

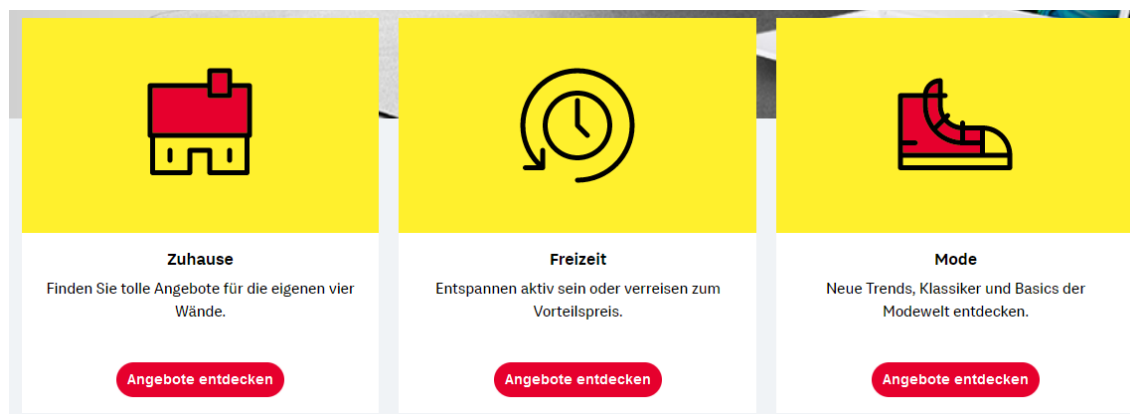
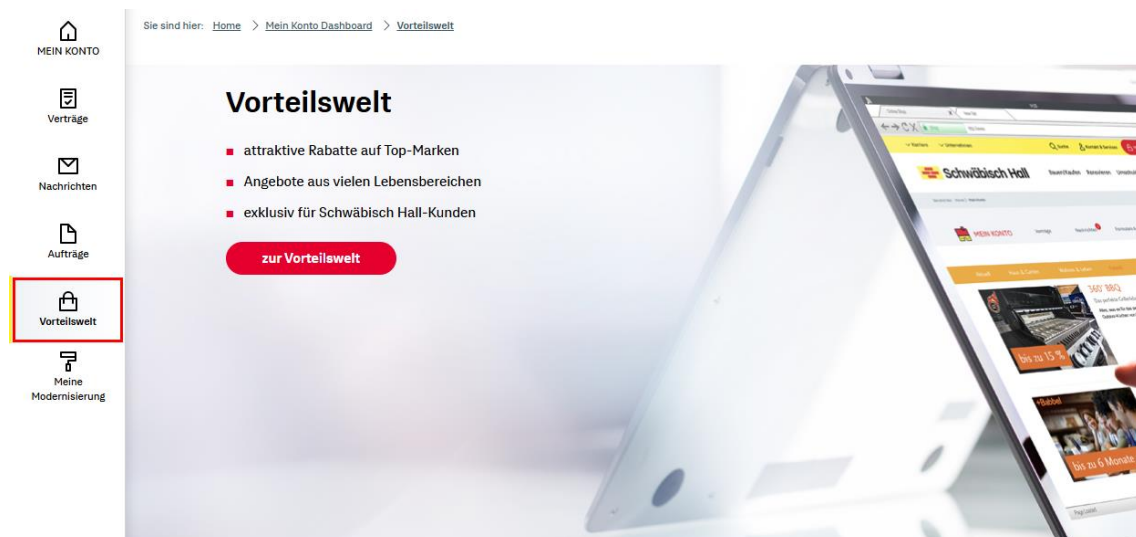
Sie wollen ein Dokument an uns senden?

[> Dokument jetzt hochladen](#)

5. Vorteilswelt:

->Online-Shopping

-> von Rabatten und Vorteilsangeboten profitieren

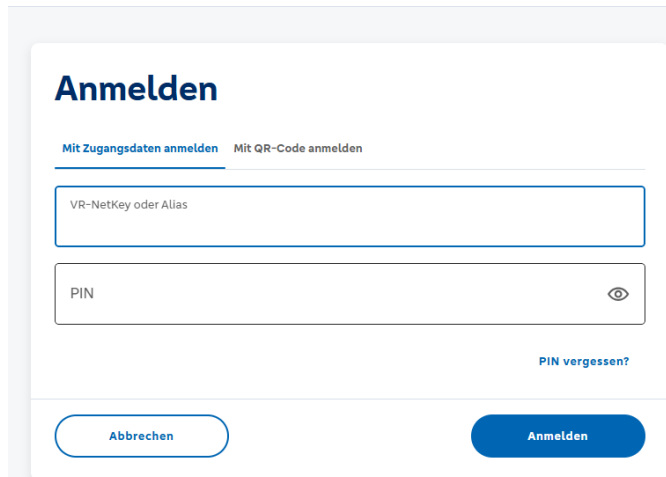


Bausparkasse Schwäbisch Hall

Funktionalitäten mit bestehendem VR-NetKey bei der VR Bank Fulda eG

1. Anmeldung unter www.vrbankfulda.de über „Zum OnlineBanking mit Ihrem VR-NetKey und Ihrer PIN an.“

 VR Bank Fulda eG



2. Vertragsübersicht:
Wählen Sie die folgenden Menüpunkte:

- > **Banking & Verträge**
- > **Start**
- > **Ihre Verträge**
- > **Einverständnis bearbeiten**

Verträge

[Einverständnis bearbeiten](#)



Schwäbisch Hall

[Wohnungsbauprämie beantragen](#)

Bausparvertrag Sparphase

Nummer

EUR

Stand per 24.07.2023

Bausparvertrag Sparphase

Nummer

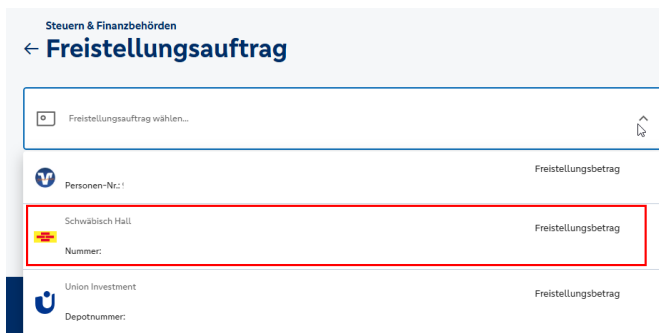
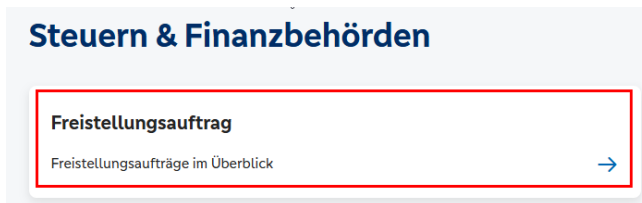
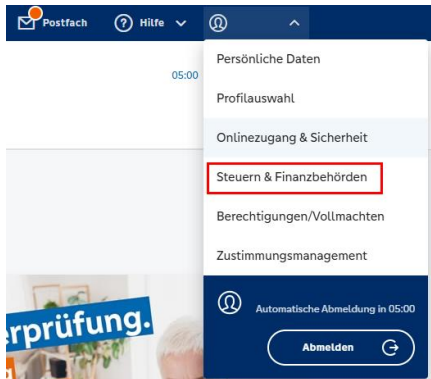
EUR

Stand per 24.07.2023

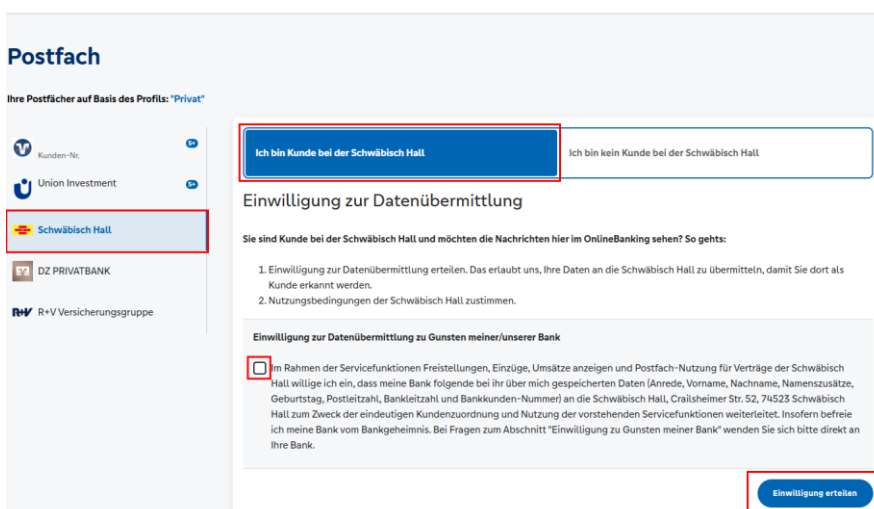
Die einmalige Zustimmung der Datenübermittlung an die Bausparkasse Schwäbisch Hall ist notwendig.

→ Die Wohnungsbauprämie kann im OnlineBanking der VR Bank Fulda auch direkt beantragt werden.

3. Unter „**Steuern & Finanzbehörden**“ -> „**Freistellungsauftrag**“ -> „**Freistellungsauftrag auswählen**“ kann man zudem den aktuellen Freistellungsauftrag einsehen bzw. bearbeiten oder neu anlegen.



4. Elektronisches Postfach für Kontoauszüge und Schriftverkehr



5. Stimmen Sie den Nutzungsbedingungen zu und klicken auf „Weiter“


Postfach aktivieren

Nutzungsbedingungen

Sie möchten Ihre Nachrichten von der Schwäbisch Hall hier im Online-Banking aufrufen? Bitte stimmen Sie hierfür den Nutzungsbedingungen zu.

Vertrag

☐ Ich möchte das Postfach der Schwäbisch Hall in vollem Umfang nutzen und stimme den Nutzungsbedingungen zu. Ich entscheide mich für den elektronischen Versandweg. Künftig erhalte ich neue Nachrichten und Dokumente der Schwäbisch Hall direkt in das elektronische Postfach meiner Bank.

Nutzungsbedingungen Postfach Schwäbisch Hall PDF 

[Abbrechen](#) [Weiter](#)

6. In diesem Schritt müssen Sie eine E-Mail Adresse für den Benachrichtigungsservice hinterlegen.

Postfach aktivieren

Benachrichtigung aktivieren

Der kostenlose Benachrichtigungsservice informiert Sie über neue Dokumente oder Nachrichten im Postfach der Schwäbisch Hall.

Art der Benachrichtigung

E-Mail




[Abbrechen](#) [Weiter](#)

7. Bestätigen Sie Ihren Auftrag mit einer TAN.

Postfach aktivieren

← Prüfen

Für folgende Personen

-  Tina Hansen Thies Königs Schwäbisch Hall
-  Nutzungsbedingungen Zustimmung erfüllt
-  Benachrichtigungsservice Service aktiviert


Sicherheitsabfrage

Bitte unbedingt Auftragsdaten abgleichen

Sicherheitsdienstleistungen SecureGo plus


☐ Bestätigen mit SecureGo plus

- Öffnen Sie die App SecureGo plus auf Ihrem Mobile Device.
- Prüfen Sie die Auftragsdaten.
- Bestätigen Sie den Auftrag, wenn die Auftragsdaten korrekt sind. Andernfalls lehnen Sie den Auftrag ab.



[Abbrechen](#)

8. Sie haben Ihr Postfach zum Benachrichtigungsservice für Schwäbisch Hall erfolgreich aktiviert.



Das Postfach und der Benachrichtigungsservice der Schwäbisch Hall wurden aktiviert.

[Zum Posteingang](#)

Für Fragen steht Ihnen unser KundenserviceCenter unter 0661 289-0 sehr gerne zur Verfügung.