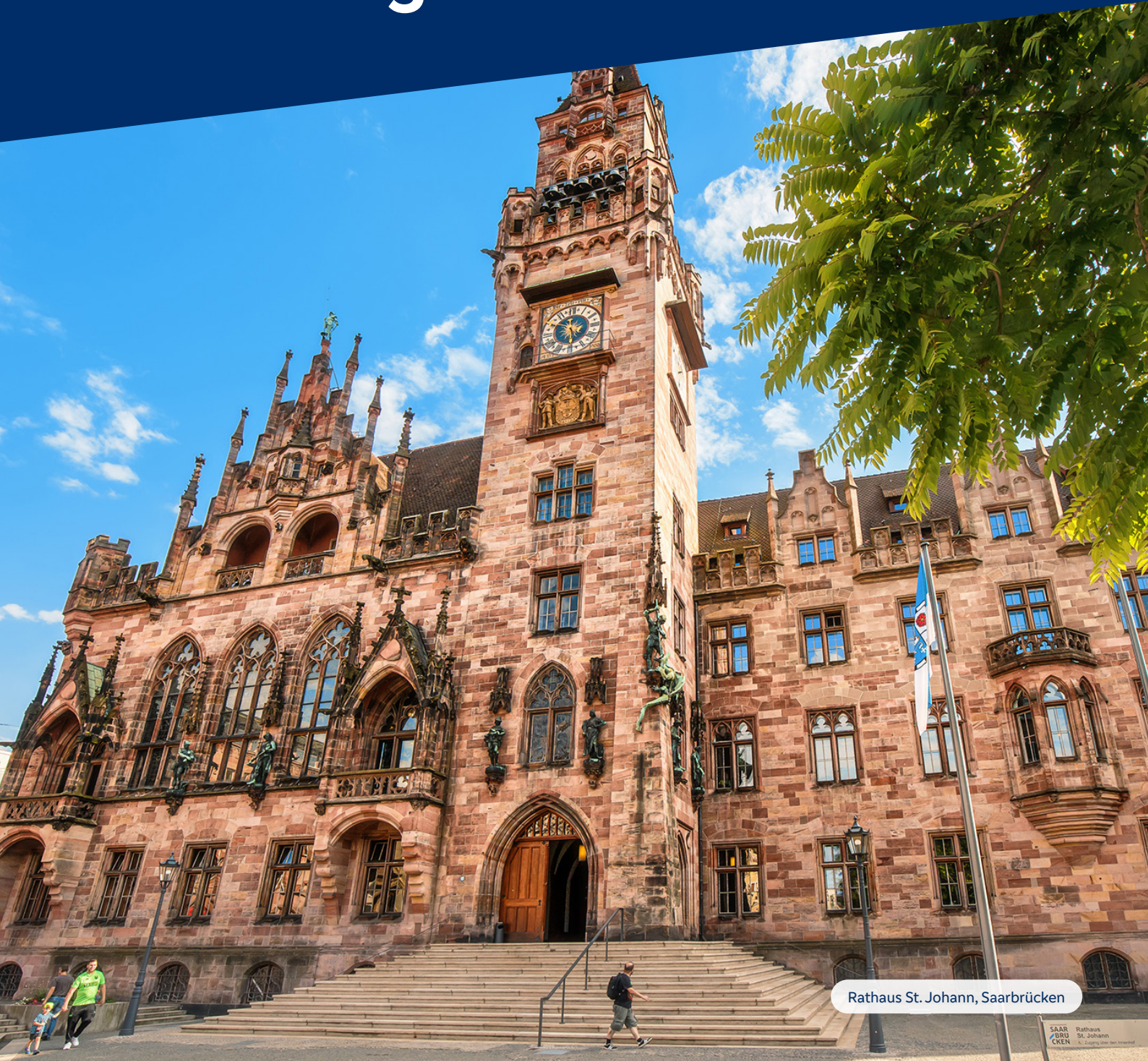


Geschäftsbericht 2025

Geme1nsam stark für die Region



Rathaus St. Johann, Saarbrücken

SAAR Rathaus
GRÜ St. Johann
CKEN
A. Saenger-Klein, Saarbrücken

Kurzbericht

Bank1Saar

Inhaltsverzeichnis

Vorwort des Vorstandes	3
Neue „New Work“-Pilotfläche eröffnet	4
Aufsichtsrat und Vorstand	9
Gremien	11
Entwicklung der Bank 1 Saar	12
Jahresbilanz	15
Gewinn- und Verlustrechnung	17
Vorschlag für die Ergebnisverwendung	19
Geme1nsam stark für die Region	20
Impressum	22

Vorwort des Vorstandes

Sehr geehrte Mitglieder, Kundinnen und Kunden,
sehr geehrte Geschäftsfreunde,
liebe Mitarbeiterinnen und Mitarbeiter,

trotz eines herausfordernden wirtschaftlichen Umfelds blicken wir auf ein erfolgreiches Geschäftsjahr 2025 zurück. Mit einem überzeugenden operativen Ergebnis konnten wir erneut unter Beweis stellen, dass wir auch in unsicheren Zeiten auf das Vertrauen unserer Mitglieder und Kunden bauen können. Unsere solide Eigenkapitalausstattung stärkt darüber hinaus nachhaltig die Stabilität und Zukunftsfähigkeit unserer Bank. Verlässlichkeit, persönliche Nähe sowie die hohe Qualität unserer Beratung und unserer digitalen wie analogen Services bilden das Fundament dieses gemeinsamen Erfolgs. Unser Anspruch bleibt es, langfristige Partnerschaften zu pflegen und gemeinsam Mehrwert zu schaffen.

Ein besonderer Fokus lag im vergangenen Jahr auf der Stärkung unserer genossenschaftlichen Identität. 2025 wurde von den Vereinten Nationen zum „Jahr der Genossenschaften“ erklärt – ein starkes Zeichen für die Bedeutung kooperativen Wirtschaftens weltweit. Unter dem Leitgedanken „Cooperatives Build a Better World“ haben auch wir unsere Werte sichtbar gemacht und unsere Rolle als verlässlicher Partner in der Region weiter gefestigt. Unser Engagement für lokale Projekte, Vereine und Initiativen spiegelt unsere tiefe Verbundenheit mit der Region wider. Mit Spenden und Sponsoring in Höhe von über 550 T€ – unter anderem in Zusammenarbeit mit dem Sparverein Saarland sowie über unsere Crowdfunding-Plattform „Viele schaffen mehr“ – konnten wir zahlreiche soziale und gemeinnützige Einrichtungen, Bildungseinrichtungen und Vereine nachhaltig unterstützen.



Ein weiterer Meilenstein war die Eröffnung unserer „New Work“-Fläche in Saarbrücken im November vergangenen Jahres. Damit haben wir ein klares Signal für moderne Arbeitswelten gesetzt und gezeigt, dass Innovation und Tradition erfolgreich miteinander verbunden werden können. Wir investieren gezielt in unsere Mit-



arbeitenden, fördern eine offene Unternehmenskultur und schaffen Raum für neue Ideen und Zusammenarbeit. Umso mehr freuen wir uns über die erneute Auszeichnung als „Deutschlands begehrteste Arbeitgeber 2025“ durch das F.A.Z.-Institut, die dieses Engagement bestätigt.

Mit Blick auf das Jahr 2026 sehen wir sowohl vielversprechende Chancen als auch anspruchsvolle Aufgaben. Themen wie Digitalisierung, demografischer Wandel und sich wandelnde Kundenerwartungen werden weiterhin prägend sein. Durch unsere bereits angestoßenen digitalen Initiativen und unsere strategische Ausrichtung sind wir gut vorbereitet, diesen Entwicklungen aktiv zu begegnen. Auf Basis unserer stabilen wirtschaftlichen Situation, unseres engagierten Teams sowie der starken Unterstützung durch unsere Mitglieder und Kunden sind wir zuversichtlich, auch die Zukunft erfolgreich zu gestalten.

Unser Dank geht zuerst einmal an unsere Mitglieder und Kunden für ihr Vertrauen und ihre langjährige Verbundenheit. Ebenso danken wir dem Aufsichtsrat, den Beiräten und dem Betriebsrat für den konstruktiven Dialog. Ein ganz besonderer Dank gilt unseren Mitarbeiterinnen und Mitarbeitern, die mit ihrem täglichen Einsatz maßgeblich zu unserem gemeinsamen Erfolg beitragen.

Carlo Segeth

Dr. Jan Rolin

Carsten Schmitt



Neue „New Work“- Pilotfläche in Saarbrücken eröffnet

Die Arbeitswelt befindet sich im Wandel: Flexibilität, Digitalisierung und die Zufriedenheit der Mitarbeitenden sind heute entscheidende Erfolgsfaktoren für Unternehmen. Doch der Weg zu einer modernen Arbeitskultur erfordert Mut, Offenheit für Veränderung und eine neue Definition von Zusammenarbeit.

Banken gelten oft als Inbegriff traditioneller Strukturen – doch die Bank 1 Saar beweist, dass es auch anders geht. Mit der Eröffnung der neuen „New Work“-Pilotfläche in Saarbrücken im November vergangenen Jahres haben wir ein klares Zeichen für Innovation und Wandel gesetzt.

Die neu gestalteten Arbeits- und Begegnungsräume sind ein wichtiger Schritt zur Modernisierung der internen Strukturen und zur Stärkung einer gemeinschaftlichen Unternehmenskultur. Die offene, flexible Fläche bietet moderne Arbeitsplätze, fortschrittliche Kommunikations- und Konferenztechnik sowie Raum für regelmäßigen Austausch, Schulungen und kreative Workshops.

Seit dem Start nutzen Mitarbeitende aus den Bereichen Vertriebs- und Prozessmanagement, Firmenkunden, Private Banking, Gewerbekunden sowie Kreditkarten und Bezahlssysteme die neue Fläche. Bereits im Vorfeld haben bereichsübergreifende Teams intensiv an Themen wie Change Management, Möblierung, Zusammenarbeit (z. B. mit einem „Knigge-Leitfaden“) sowie interner und externer Kommunikation gearbeitet – mit dem Ergebnis einer hohen Akzeptanz unter den Mitarbeitenden.

Die offene Zone bietet mehr als 60 flexibel nutzbare Arbeitsplätze für konzentriertes Arbeiten, ergänzt durch vielfältige Rückzugs- und Besprechungsmöglichkeiten mit modernster Technik. Begegnungsbereiche mit Küche und Lounge fördern den informellen Austausch, während der Kreativraum analoge und digitale Möglichkeiten für innovative Teamarbeit bietet.

Mit der neuen „New Work“-Fläche stärkt die Bank 1 Saar die Zusammenarbeit, verkürzt Entscheidungswege und unterstützt eine agile Arbeitsweise – und unterstreicht damit ihr Bekenntnis zu Innovation und Zukunftsfähigkeit.





Carlo Segeth

Vorstandsvorsitzender

„Mit der Eröffnung unserer ‚New Work‘-Fläche investieren wir gezielt in unsere Mitarbeitenden, fördern eine offene Kommunikationskultur und schaffen Raum für kreative Ideen. Wir bieten eine Umgebung, in der sich unsere Teams wohlfühlen, ihr Potenzial entfalten und effizient zusammenarbeiten können.“



Claudia O'Reilly-Müller

Bauleiterin des Projekts

„Die gelungene Verbindung aus durchdachtem Raumkonzept und praktischer Umsetzung zeigt, wie wichtig klare Kommunikation und gegenseitiges Vertrauen sind. Die neue Fläche inspiriert uns alle, noch effizienter und kooperativer zu arbeiten.“





Aufsichtsrat und Vorstand

Aufsichtsrat

Joachim Malter

Vorsitzender
Rechtsanwalt

Thomas Becker

Stv. Vorsitzender
Rechtsanwalt,
Thimmel & Partner Rechtsanwälte

Laurent Barbie

Arbeitnehmersvertreter, Bankangestellter
Mitarbeiter der Abteilung
Prozessmanagement

Dr. Alexander Dieter

Geschäftsführender Gesellschafter
der HYDAC Gruppe

Sabine Endres

Arbeitnehmersvertreterin, Bankangestellte
Mitarbeiterin der Abteilung Passiv Marktfolge
bis 25.06.2025

Jan Heckmann

Diplom-Ingenieur,
Geschäftsführender Gesellschafter
der Z & H Wassertechnik GmbH

Dr. Hendrik Huppert

Diplom-Kaufmann,
Geschäftsführer i.R.

Axel Hurth

Arbeitnehmersvertreter, Bankangestellter
Betriebsratsvorsitzender

Selin Imam Oglou

Arbeitnehmersvertreterin, Bankangestellte
Mitarbeiterin der Abteilung Passiv Marktfolge

Frank John

Landrat des Saarpfalz-Kreises
bis 01.06.2025

Dr. Markus Kniesbeck

Notar,
Notarsozietät Dr. Markus Kniesbeck -
Michael Leidinger

Norbert Recktenwald

Diplom-Ingenieur,
Geschäftsführender Gesellschafter
der Teralis GmbH & Co. KG
bis 25.06.2025

Aline Vicari

Dipl. Betriebswirtin (FH),
Geschäftsführerin der OBG Gruppe GmbH
ab 25.06.2025

Bernd Wegner

Orthopädienschuhmachermeister,
Geschäftsführer der Wegner GmbH

Marc Zimmer

Arbeitnehmersvertreter, Bankangestellter
Mitarbeiter der Abteilung Private Banking
Süd/West

Vorstand

Carlo Segeth

Vorsitzender

Dr. Jan Rolin

Carsten Schmitt



Mittelalterliche Burganlage, Kirkel

Gremien

Beirat

Fred Metzken

Vorsitzender
Vorsitzender des Aufsichtsrates
der Klaus Faber AG

Roland Berg

Diplom-Kaufmann,
Geschäftsführer und Gesellschafter
der TIBHAR Tibor Harangozo GmbH

Dominik Holzer

Geschäftsführer der F. Holzer GmbH und der
F. Holzer GmbH Austria und EUSAN GmbH,
Geschäftsführer der URSAPHARM Arzneimittel
GmbH

Ulrich Meiser

Geschäftsführender Gesellschafter
der Gebrüder Meiser GmbH

Prof. Dr. Manfred Schmitt

Aline Vicari

Dipl. Betriebswirtin (FH),
Geschäftsführerin der OBG Gruppe GmbH
bis 25.06.2025, Wahl in den Aufsichtsrat

Michael Welter

Diplom-Wirtschaftsjurist,
Klimaschutzmanager im Landkreis St. Wendel

lic. oec. Philipp Gross

Stv. Vorsitzender
Geschäftsführender Gesellschafter
der Peter Gross Bau

Matthias Bruch

Geschäftsführender Gesellschafter
der GLOBUS Gruppe

Dr. Marco Keßler

Geschäftsführender Gesellschafter
der ISL Group Management GmbH

Manfred Saar

Apotheker,
Präsident der Apothekerkammer
des Saarlandes

Hans-Josef Scholl

Geschäftsführer der Lebenshilfe St. Wendel
gGmbH und der Lebenshilfe Nordsaarland
Werkstätte gGmbH

Dr. Barbara von Fragstein und Niemsdorff

Vorständin der Scheid AG & Co. KG

Achim Benoit

CFO der Becker Mining Systems AG
ab 28.10.2025

Dr. Barbara Günther

Geschäftsführende Gesellschafterin
der D+W Profilblechbau GmbH

Birgit Linnebacher-Mick

Geschäftsführende Gesellschafterin
der Linnebacher-Mick Wohnungsbau
GmbH & Co. KG

Martin Schlechter

Diplom-Volkswirt,
Hauptgeschäftsführer
- Vereinigung der Saarländischen
Unternehmerverbände e. V. (VSU)
- Verband der Metall- und Elektroindustrie
des Saarlandes e. V. (ME Saar),
Geschäftsführer Unternehmerverband
Saarland e. V. (UV Saar)

Peter Strobel

Geschäftsführer der Saarland Sporttoto GmbH
und der Saarland Spielbank GmbH

Hildegard Wald

Wirtschaftsprüferin

Regionalbeirat Volksbank Neunkirchen

Heinz Neis

Vorsitzender

Karl Werner Albert

Stv. Vorsitzender

Dr. Michael Flegel

Pharmazeut,
Leiter strategische Geschäftsentwicklung und
Projektmanagement der Ursapharm
Arzneimittel GmbH

Jürgen Fried

Rechtsanwalt

Kerstin Jung

Geschäftsführerin der Wohndecor Kerstin Jung

Jürgen Kern

Matthias Martin

Diplom-Ingenieur,
Geschäftsführer der P. Martin & Söhne GmbH
und der Martin GmbH Werkzeuge,
Vorrichtungen und Sondermaschinen

Eberhard Schilling

Werner Spaniol

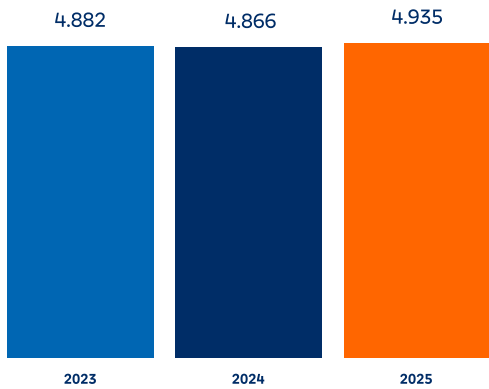


Entwicklung der Bank 1 Saar

Trotz anhaltend schwieriger gesamtwirtschaftlicher Rahmenbedingungen durch den Russland-Ukraine-Krieg und der erhöhten Regulierungsanforderungen ist es uns gelungen, die Eigenkapitalbasis durch ein sehr gutes Betriebsergebnis nach Bewertung weiter auszubauen.

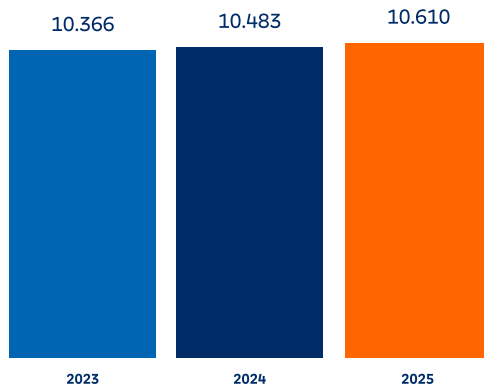
Der Jahresüberschuss beträgt rund 8,1 Millionen Euro.

Die Bilanzsumme stieg im Vergleich zum Vorjahr um 68,8 Mio. EUR auf 4.935,1 Mio. EUR.



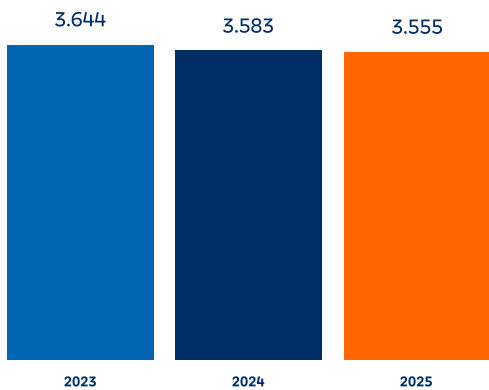
ENTWICKLUNG DER BILANZSUMME

in Mio. €



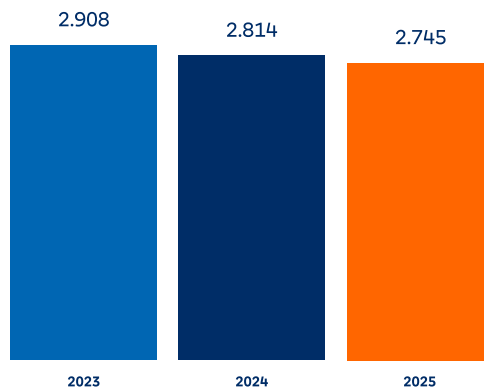
ENTWICKLUNG DES BETREUTEN KUNDENVOLUMENS

in Mio. €



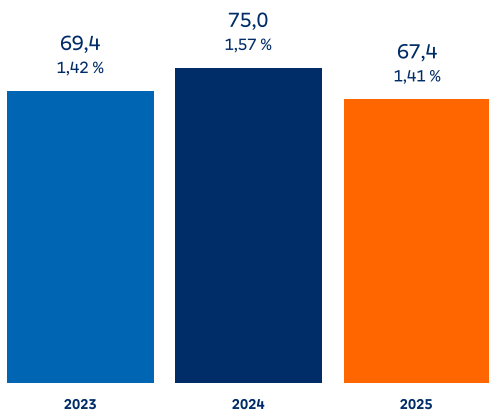
ENTWICKLUNG DER KUNDENGELDER

in Mio. €



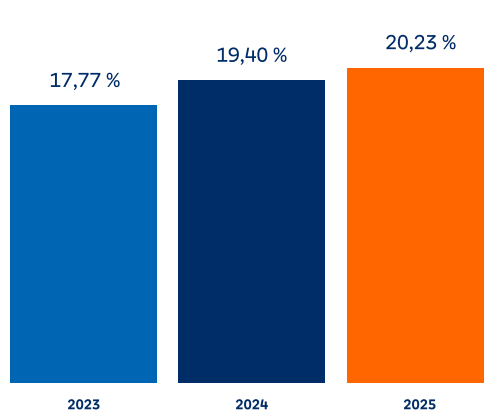
ENTWICKLUNG DES KUNDENKREDITVOLUMENS

in Mio. €



BETRIEBSERGEBNIS

vor Bewertung
in Mio. € / in Prozent der durchschnittlichen Bilanzsumme



GESAMTKAPITALQUOTE

in Prozent



Saarpolygon, Ensdorf

Jahresbilanz 2025

zum 31.12.2025

Aktivseite

	EUR	EUR	EUR	Geschäftsjahr EUR	Vorjahr TEUR
1. Barreserve					
a) Kassenbestand			30.701.850,49		31.553
b) Guthaben bei Zentralnotenbanken			24.545,27		21
darunter: bei der Deutschen Bundesbank	24.545,27				(21)
c) Guthaben bei Postgiroämtern			0,00	30.726.395,76	0
2. Schuldtitel öffentlicher Stellen und Wechsel, die zur Refinanzierung bei Zentralnotenbanken zugelassen sind					
a) Schatzwechsel und unverzinsliche Schatzanweisungen sowie ähnliche Schuldtitel öffentlicher Stellen			0,00		0
darunter: bei der Deutschen Bundesbank refinanzierbar	0,00				(0)
b) Wechsel			0,00	0,00	0
3. Forderungen an Kreditinstitute					
a) täglich fällig			517.200.214,31		434.379
b) andere Forderungen			476.276.596,18	993.476.810,49	439.686
4. Forderungen an Kunden				2.745.180.461,92	2.813.674
darunter:					
durch Grundpfandrechte gesichert	1.071.416.885,14				(1.131.685)
Kommalkredite	44.954.666,20				(47.718)
Warenforderungen	23.164,00				(14)
5. Schuldverschreibungen und andere festverzinsliche Wertpapiere					
a) Geldmarktpapiere					
aa) von öffentlichen Emittenten		0,00			0
darunter: beleihbar bei der Deutschen Bundesbank	0,00				(0)
ab) von anderen Emittenten		0,00	0,00		0
darunter: beleihbar bei der Deutschen Bundesbank	0,00				(0)
b) Anleihen und Schuldverschreibungen					
ba) von öffentlichen Emittenten		55.115.411,34			43.802
darunter: beleihbar bei der Deutschen Bundesbank	55.115.411,34				(43.802)
bb) von anderen Emittenten		628.491.763,93	683.607.175,27		629.519
darunter: beleihbar bei der Deutschen Bundesbank	520.438.755,21				(483.905)
c) eigene Schuldverschreibungen			0,00	683.607.175,27	0
Nennbetrag	0,00				(0)
6. Aktien und andere nicht festverzinsliche Wertpapiere				401.435.260,09	396.444
6a. Handelsbestand				0,00	0
6aa. Warenbestand				282.449,02	340
7. Beteiligungen und Geschäftsguthaben bei Genossenschaften					
a) Beteiligungen			40.716.958,30		40.721
darunter:					
an Kreditinstituten	3.708.752,58				(3.712)
an Finanzdienstleistungsinstituten	3.832.819,58				(0)
an Wertpapierinstituten	0,00				(0)
b) Geschäftsguthaben bei Genossenschaften			2.281.292,56	42.998.250,86	2.281
darunter:					
bei Kreditgenossenschaften	2.156.142,56				(2.156)
bei Finanzdienstleistungsinstituten	0,00				(0)
bei Wertpapierinstituten	0,00				(0)
8. Anteile an verbundenen Unternehmen				1.107.659,90	1.008
darunter:					
an Kreditinstituten	0,00				(0)
an Finanzdienstleistungsinstituten	0,00				(0)
an Wertpapierinstituten	350.000,00				(250)
9. Treuhandvermögen				2.348.952,62	3.113
darunter: Treuhandkredite	2.348.952,62				(3.113)
10. Ausgleichsforderungen gegen die öffentliche Hand einschließlich Schuldverschreibungen aus deren Umtausch				0,00	0
11. Immaterielle Anlagewerte					
a) Selbst geschaffene gewerbliche Schutzrechte und ähnliche Rechte und Werte			0,00		0
b) entgeltlich erworbene Konzessionen, gewerbliche Schutzrechte und ähnliche Rechte und Werte sowie Lizenzen an solchen Rechten und Werten			33.529,00		24
c) Geschäfts- oder Firmenwert			0,00		0
d) geleistete Anzahlungen			0,00	33.529,00	0
12. Sachanlagen				22.057.267,79	21.083
13. Sonstige Vermögensgegenstände				11.832.981,01	8.685
Summe der Aktiva				4.935.087.193,73	4.866.334

Passivseite

	EUR	EUR	EUR	Geschäftsjahr EUR	Vorjahr TEUR
1. Verbindlichkeiten gegenüber Kreditinstituten					
a) täglich fällig			1.908.583,97		93
b) mit vereinbarter Laufzeit oder Kündigungsfrist			756.634.422,48	758.543.006,45	679.222
2. Verbindlichkeiten gegenüber Kunden					
a) Spareinlagen					
aa) mit vereinbarter Kündigungsfrist von drei Monaten		623.926.599,21			690.989
ab) mit vereinbarter Kündigungsfrist von mehr als drei Monaten		1.776.907,62	625.703.506,83		1.975
b) andere Verbindlichkeiten					
ba) täglich fällig		2.605.946.142,21			2.553.220
bb) mit vereinbarter Laufzeit oder Kündigungsfrist		323.062.084,29	2.929.008.226,50	3.554.711.733,33	337.150
2a. Verpflichtungen aus Warengeschäften und aufgenommenen Warenkrediten				14.138,46	13
3. Verbriefte Verbindlichkeiten					
a) begebene Schuldverschreibungen			3.004.808,22		3.005
b) andere verbiefte Verbindlichkeiten			0,00	3.004.808,22	0
darunter:					
Geldmarktpapiere	0,00				(0)
eigene Akzepte und Solawechsel im Umlauf	0,00				(0)
3a. Handelsbestand				0,00	0
4. Treuhandverbindlichkeiten				2.348.952,62	3.113
darunter: Treuhandkredite	2.348.952,62				(3.113)
5. Sonstige Verbindlichkeiten				4.798.920,39	4.245
6. Rechnungsabgrenzungsposten				63.827,89	68
6a. Passive latente Steuern				0,00	0
7. Rückstellungen					
a) Rückstellungen für Pensionen u. ähnliche Verpflichtungen			73.721,00		9
b) Steuerrückstellungen			12.645.181,76		22.446
c) andere Rückstellungen			22.603.755,68	35.322.658,44	19.027
8. [gestrichen]				0,00	0
9. Nachrangige Verbindlichkeiten				436.000,00	975
10. Genusrechtskapital				0,00	0
darunter: vor Ablauf von zwei Jahren fällig	0,00				(0)
11. Fonds für allgemeine Bankrisiken				280.460.000,00	260.095
darunter: Sonderposten nach § 340e Abs. 4 HGB	0,00				(0)
12. Eigenkapital					
a) Gezeichnetes Kapital			41.988.958,55		43.860
b) Kapitalrücklage			0,00		0
c) Ergebnisrücklagen					
ca) gesetzliche Rücklage		111.874.528,53			108.595
cb) andere Ergebnisrücklagen		133.418.572,29	245.293.100,82		130.139
d) Bilanzgewinn			8.101.088,56	295.383.147,93	8.096
Summe der Passiva				4.935.087.193,73	4.866.334

1. Eventualverbindlichkeiten					
a) Eventualverbindlichkeiten aus weitergegebenen abgerechneten Wechseln			0,00		0
b) Verbindlichkeiten aus Bürgschaften und Gewährleistungsverträgen		65.869.384,30			52.301
c) Haftung aus der Bestellung von Sicherheiten für fremde Verbindlichkeiten		0,00	65.869.384,30		0
2. Andere Verpflichtungen					
a) Rücknahmeverpflichtungen aus unechten Pensionsgeschäften			0,00		0
b) Platzierungs- u. Übernahmeverpflichtungen			0,00		0
c) Unwiderrufliche Kreditzusagen		100.925.433,89	100.925.433,89		96.559
darunter: Lieferverpflichtungen aus zinsbezogenen Termingeschäften	0,00				(0)

Gewinn- und Verlustrechnung

für die Zeit vom 01.01.2025 bis 31.12.2025

	EUR	EUR	EUR	Geschäftsjahr EUR	Vorjahr TEUR
1. Zinserträge aus					
a) Kredit- und Geldmarktgeschäften		102.794.055,96			114.870
b) festverzinslichen Wertpapieren u. Schuldbuchforderungen		10.457.811,98	113.251.867,94		9.456
darunter: in a) und b) angefallene negative Zinsen	5.888,81				(1)
2. Zinsaufwendungen			22.515.860,66	90.736.007,28	25.142
darunter: erhaltene negative Zinsen	89.833,20				(110)
3. Laufende Erträge aus					
a) Aktien und anderen nicht festverzinslichen Wertpapieren			4.991.018,34		5.056
b) Beteiligungen und Geschäftsguthaben bei Genossenschaften			1.367.468,92		1.357
c) Anteilen an verbundenen Unternehmen			9.686,91	6.368.174,17	10
4. Erträge aus Gewinngemeinschaften, Gewinnabführungs- oder Teilgewinnabführungsverträgen				2.238.536,34	2.071
5. Provisionserträge			47.394.697,28		47.055
6. Provisionsaufwendungen			3.459.858,75	43.934.838,53	3.113
7. Nettoertrag/-aufwand des Handelsbestands				0,00	0
7a. Rohergebnis aus Warenverkehr und Nebenbetrieben				630.632,81	748
8. Sonstige betriebliche Erträge				4.228.863,35	2.622
9. [gestrichen]				0,00	0
10. Allgemeine Verwaltungsaufwendungen					
a) Personalaufwand					
aa) Löhne und Gehälter		38.913.369,65			39.248
ab) Soziale Abgaben und Aufwendungen für Altersversorgung und für Unterstützung		9.497.423,57	48.410.793,22		9.259
darunter: für Altersversorgung	1.744.022,97				(1.808)
b) andere Verwaltungsaufwendungen			28.617.747,97	77.028.541,19	28.141
11. Abschreibungen und Wertberichtigungen auf immaterielle Anlagewerte und Sachanlagen				2.312.890,10	2.249
12. Sonstige betriebliche Aufwendungen				1.329.486,28	1.055
13. Abschreibungen und Wertberichtigungen auf Forderungen und bestimmte Wertpapiere sowie Zuführungen zu Rückstellungen im Kreditgeschäft			19.121.588,20		6.631
14. Erträge aus Zuschreibungen zu Forderungen und bestimmten Wertpapieren sowie aus der Auflösung von Rückstellungen im Kreditgeschäft			0,00	-19.121.588,20	0
15. Abschreibungen und Wertberichtigungen auf Beteiligungen, Anteile an verbundenen Unternehmen und wie Anlagevermögen behandelte Wertpapiere			0,00		489
16. Erträge aus Zuschreibungen zu Beteiligungen, Anteilen an verbundenen Unternehmen und wie Anlagevermögen behandelten Wertpapieren			306.115,71	306.115,71	0
17. Aufwendungen aus Verlustübernahme				45.266,08	50
18. [gestrichen]				0,00	0
19. Ergebnis der normalen Geschäftstätigkeit				48.605.396,34	67.869
20. Außerordentliche Erträge			0,00		0
21. Außerordentliche Aufwendungen			0,00		0
22. Außerordentliches Ergebnis				0,00	(0)
23. Steuern vom Einkommen und vom Ertrag			19.984.558,50		24.367
darunter: latente Steuern	0,00				(0)
24. Sonstige Steuern, soweit nicht unter Posten 12 ausgewiesen			162.802,93	20.147.361,43	206
24a. Aufwendungen aus der Zuführung zum Fonds für allgemeine Bankrisiken				20.365.000,00	35.210
25. Jahresüberschuss				8.093.034,91	8.085
26. Gewinnvortrag aus dem Vorjahr				8.053,65	11
				8.101.088,56	8.096
27. Entnahmen aus Ergebnisrücklagen					
a) aus der gesetzlichen Rücklage			0,00		0
b) aus anderen Ergebnisrücklagen			0,00	0,00	0
				8.101.088,56	8.096
28. Einstellungen in Ergebnisrücklagen					
a) in die gesetzliche Rücklage			0,00		0
b) in andere Ergebnisrücklagen			0,00	0,00	0
29. Bilanzgewinn				8.101.088,56	8.096



Alter Wehrturm, Ottweiler

Vorschlag für die Ergebnisverwendung

Der Vorstand schlägt im Einvernehmen mit dem Aufsichtsrat vor, den Jahresüberschuss von EUR 8.093.034,91 - unter Einbeziehung eines Gewinnvortrages von EUR 8.053,65 (Bilanzgewinn von EUR 8.101.088,56) - wie folgt zu verwenden:

	in EUR
Ausschüttung einer Dividende von 3,50 %	1.461.216,77
Zuweisung zu den Ergebnisrücklagen	
a) Gesetzliche Rücklage	3.315.000,00
b) Andere Ergebnisrücklagen	3.315.000,00
Vortrag auf neue Rechnung	9.871,79
	8.101.088,56

Saarbrücken, 27. Februar 2026
Bank 1 Saar eG

Der Vorstand



Carlo Segeth



Dr. Jan Rolin



Carsten Schmitt

Der vollständige Jahresabschluss und der Lagebericht des Geschäftsjahres 2025 wurden vom Genoverband e. V. geprüft und mit dem uneingeschränkten Bestätigungsvermerk versehen. Die Veröffentlichung erfolgt im Unternehmensregister.

Geme1nsam stark für die Region



200.000

Kunden vertrauen uns



102.885

Mitglieder stehen hinter uns



374

gewählte Mitglieder bestimmen durch ihre Mitarbeit in der Vertreterversammlung die Geschäftspolitik



durchschnittlich

673

Mitarbeitenden sichern wir einen Arbeitsplatz



24

Auszubildende beschäftigen wir in der Region



25

Filialen stehen im Geschäftsgebiet zur Verfügung



12

SB-Stellen



2

Warengeschäftsstellen



58

eigene Geldautomaten stehen im Geschäftsgebiet zur Verfügung



553.000

Euro Fördergelder für die Region, inkl. Spenden aus der Kooperation mit dem Sparverein Saarland e. V.



1.461.217

Euro Dividende* schütten wir 2026 unseren Mitgliedern für das Jahr 2025 aus (* vorbehaltlich der Entscheidung der Vertreterversammlung)



10.208.844

Euro Gewerbesteuer zahlten wir für das Jahr 2025 für die Region



Keltischer Ringwall, Otzenhausen

Impressum

HERAUSGEBER:

BANK 1 SAAR EG
KAISERSTRASSE 20
66111 SAARBRÜCKEN

WWW.BANK1SAAR.DE
TEL. +49 (0)681 3004-0

REDAKTION:

ABT. MARKETING UND ÖFFENTLICHKEITSARBEIT DER BANK 1 SAAR

GESTALTUNG:

INCOGNITO GMBH & CO. KG, MÜNSTER

BILDQUELLENNACHWEIS:

blackboxguild/stock.adobe.com,
frantic00/Shutterstock.com,
Biosphäre Bliesgau © Eike Dubois,
stardadw007/stock.adobe.com,
M. Altenkirch-Fess/stock.adobe.com,
Game Pixel/Shutterstock.com,
Saarpolygon im Saarland © Johannes Ruße,
Sina Ettmer Photography/Shutterstock.com,
Petair/stock.adobe.com

ALLE ANGABEN ERFOLGEN NACH SORGFÄLTIGER PRÜFUNG.

IRRNUM VORBEHALTEN.

NACHDRUCK NUR MIT AUSDRÜCKLICHER SCHRIFTLICHER GENEHMIGUNG
DES HERAUSGEBERS.

Aus Gründen der besseren Lesbarkeit wird bei Personenbezeichnungen und personenbezogenen Hauptwörtern vereinzelt die männliche Form verwendet. Entsprechende Begriffe gelten im Sinne der Gleichbehandlung grundsätzlich für alle Geschlechter. Die verkürzte Sprachform hat nur redaktionelle Gründe und beinhaltet keine Wertung.

-  facebook.com/bank1saareg
-  instagram.com/bank1saar/
-  linkedin.com/company/bank1saar
-  xing.com/companies/bank1saar
-  de.wikipedia.org/wiki/Bank_1_Saar

Bank 1 Saar eG
 Kaiserstraße 20
 66111 Saarbrücken

-  +49(0)681 3004-0
-  bank1saar@bank1saar.de
-  bank1saar.de

