

# Kurzanleitung

## Erhöhung Überweisungslimit über 15.000,-€

### OnlineBanking / VR Banking App

#### Schritt 1:

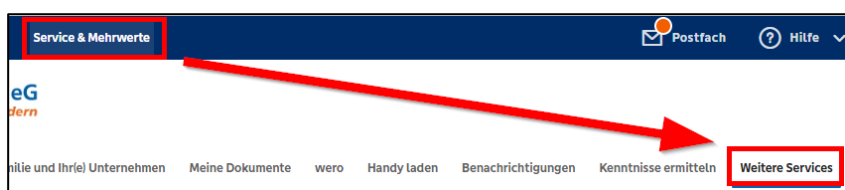
Anmeldung im OnlineBanking oder der VR Banking App

#### Schritt 2:

Gehen Sie zu den Serviceaufträgen:

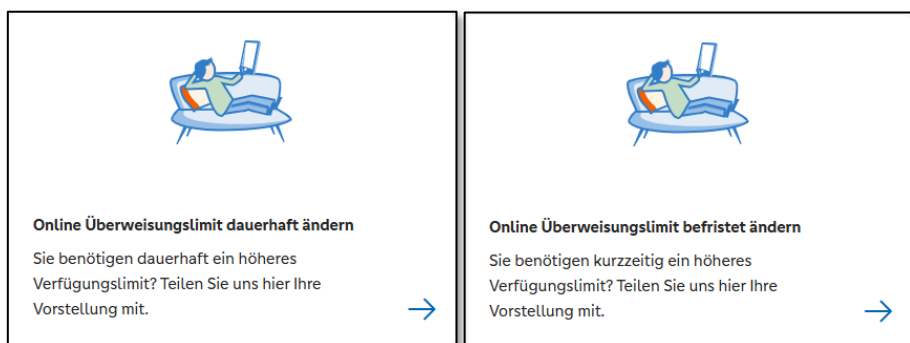
#### OnlineBanking:

„Service & Mehrwerte“ → „Weitere Services“



#### Schritt 3:

Wählen Sie die gewünschte Limitänderung aus (dauerhaft oder befristet)



#### Schritt 4:

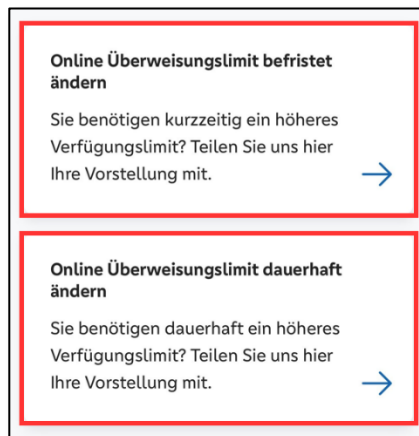
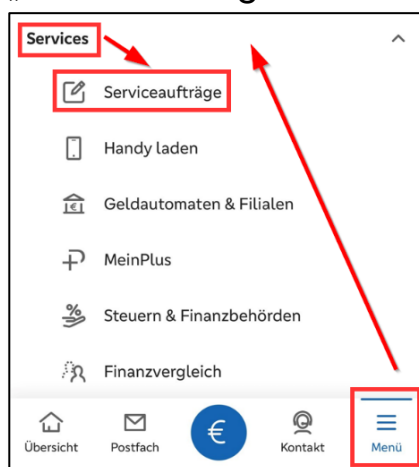
Änderungswünsche im Formular ausfüllen

#### Schritt 5:

Auftrag mit TAN bestätigen

#### VR Banking App:

„Menü“ → „Services“ → „Serviceaufträge“



#### Schritt 6:

Nach einer Überprüfung in der Fachabteilung, wird die Limiterhöhung erfasst. Beachten Sie bitte, dass die Limit Erhöhung etwas Zeit benötigt, in der Regel bis zu 30 Minuten. Aufträge vor 16.00 Uhr werden noch taggleich bearbeitet.

#### Schritt 7:

Gewünschte Überweisung tätigen

Sollten Sie weitere Hilfestellung benötigen, wenden Sie sich gerne an unser KundenServiceCenter, Tel: 08346 9202-0.