

# Kurzanleitung

## Erhöhung Überweisungslimit bis 15.000,-€

### OnlineBanking / VR Banking App

Schritt 1:

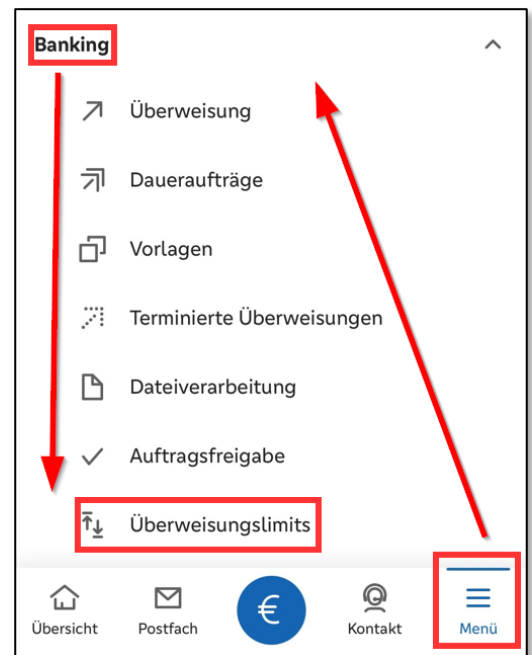
Anmeldung im OnlineBanking oder der VR Banking App

Schritt 2:

**OnlineBanking:**

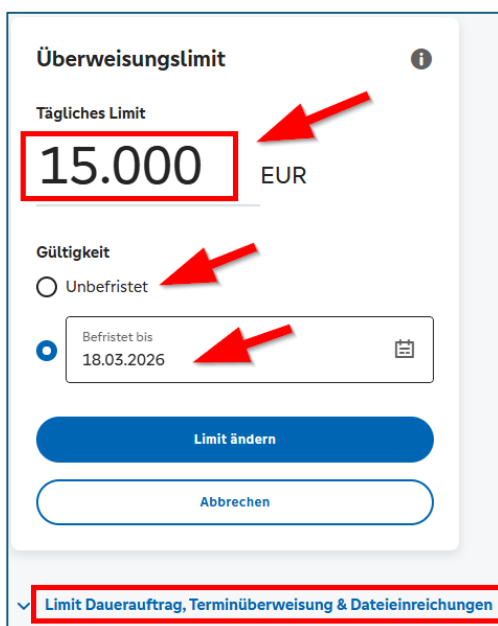
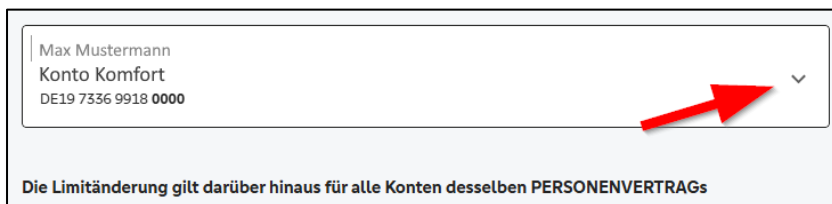


**VR Banking App:**



Wählen Sie das gewünschte Konto aus.

(Anzeigen sind identisch im OnlineBanking und App)



Vergeben Sie nun das gewünschte Limit und wählen Sie eine unbefristete Gültigkeit oder befristen Sie das Limit auf ein bestimmtes Datum. Das Limit ist nur für normale Überweisungen nutzbar.

Schritt 3:

Auftrag mit TAN bestätigen

Schritt 4:

Gewünschte Überweisung tätigen

Sollten Sie weitere Hilfestellung benötigen, wenden Sie sich gerne an unser KundenServiceCenter, Tel: 08346 9202-0.