



Geschäftsbericht 2018

Kurzversion

Mehr unter: www.hdh-voba.de



**Heidenheimer
Volksbank eG**
Gemeinsam besser!



Die Heidenheimer Volksbank schloss das Geschäftsjahr mit einer Bilanzsumme von 1,169 Mrd. Euro ab.

NAH. INNOVATIV. VERLÄSSLICH.

Ihre nahe Bank in und um Heidenheim sind wir: die Heidenheimer Volksbank. Schon immer profitieren Sie als Mitglieder und Kunden bei uns von individueller Beratung und einem persönlichen Ansprechpartner. Gleichzeitig wächst das digitale Angebot unserer Bank ständig weiter. Immer mehr greifen darauf zu: jederzeit und überall. Damit sind Sie auch näher denn je!

Das zeigt unsere Idee einer zuverlässigen Bank: Sie erleben, dass Innovation und persönliche Betreuung, Wirtschaftlichkeit und Gemeinsinn sehr gut unter ein Dach passen. Und Sie spüren, dass Ihr Vertrauen in uns wohl begründet ist: Weil wir Sie zuverlässig durchs Leben und als innovativer Partner in die Zukunft begleiten.

Ihr Nutzen steigt mit jeder neuen App. Dazu gibt es bei Ihrer Heidenheimer Volksbank ein höchst zuverlässiges Team, geführt durch uns Vorstände: Vorsitzender Oliver Conradi (Firmenkunden, Privat- und Gewerbekunden, Kommunikation und Marketing, Interne Revision, Zahlungsverkehr, Personalwesen), Vorstand Elke Müller-Jordan (Kredite und Einlagen, Compliance, Kunden-Service, Finanzen, Controlling) und stellvertretender Vorstand Ulrich Hasenmaier (freie Berufe und Individualkunden).

Gerne nutzen wir die Gelegenheit für ein großes Dankeschön: Unseren Mitarbeiterinnen und Mitarbeitern für ihr engagiertes Mitgestalten unseres gemeinsamen Erfolges – Ihnen, liebe Mitglieder, Kunden und Partner, für Ihre jahrelange Treue und Verbundenheit.

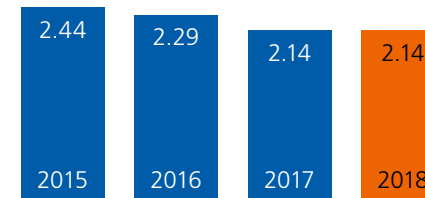
Herzlichst



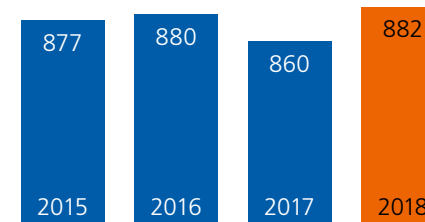
Oliver Conradi

Elke Müller-Jordan

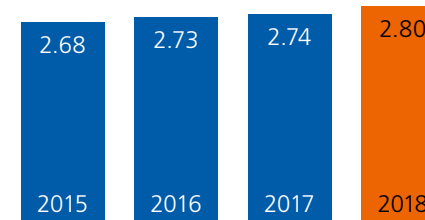
Ulrich Hasenmaier



Bilanzgewinn in Mio. Euro



Kundenkreditvolumen in Mio. Euro



Kundenvolumen in Mrd. Euro

Gewinn- und Verlustrechnung	2017	2018
	in TEUR	in TEUR
Zinsüberschuss	21.135	20.366
Provisionsüberschuss	10.868	11.199
Verwaltungsaufwand inkl. Abschreibungen auf Sachanlagen	23.000	22.082
Bilanzgewinn inkl. Gewinnvortrag aus dem Vorjahr	2.145	2.141

Betriebsergebnis trotz Niedrigzinsen über Plan

Niedrige/negative Zinsen brachten 2018 eine Absenkung des Zinsüberschusses um 0,7 Mio. Euro auf 20,4 Mio. Euro, der Provisionsüberschuss als zweitwichtigste Einnahmequelle ließ sich dafür über Erwartung um 3 % auf 11,2 Mio. Euro steigern. Das Betriebsergebnis vor Bewertung fiel um rund 0,8 Mio. Euro, lag jedoch mit einem Strukturwert von 0,76 % der durchschnittlichen Bilanzsumme (Vorjahr 0,85 %) über Plan (0,68 %).

Verwendung des Bilanzgewinns	2018
	in €
Bilanzgewinn	2.141.394,74
0,5 % Dividende	141.355,61
Zuweisungen zu den Rücklagen	2.000.000,00
Vortrag auf neue Rechnung	39,13

Weitere Stärkung der Kapitalstruktur

8,2 Mio. Euro flossen in den „Fonds für allgemeine Bankrisiken“. Aus dem Jahresüberschuss in Höhe von 2,1 Mio. Euro nach Steuern (Steueraufwand 4,8 Mio. Euro) gehen 2 Mio. Euro in die Rücklagen. Zudem zahlen wir unverändert 0,5 % Dividende und Leistungen aus dem Mitgliederbonusprogramm.

Weitere Unternehmensdaten	2018
Mitarbeiter	230
Mitglieder	37 061
Betreutes Kundenkreditvolumen	TEUR 882.138
Betreutes Kundenanlagevolumen	TEUR 1.919.645

Zufriedenstellendes Ergebnis

Das betreute Kundenvolumen ist um 1,4 % auf 2,8 Mrd. Euro gestiegen. Personal- und Verwaltungskosten waren rückläufig, die Ausbildungsquote liegt bei gut 8 %, die Mitgliederquote bei über 50 %. Mit dem Jahresergebnis 2018 sind wir insgesamt zufrieden.

Der vollständige Jahresabschluss ist im elektronischen Bundesanzeiger veröffentlicht.

Jahresbilanz zum 31.12.2018

/// Mit stabilem
Ergebnis
in unsicheren
Zeiten. ///



Kredite – Einlagen – Wertpapiere

Das Kundenkreditgeschäft verlief 2018 plangemäß und die bilanziellen Kundenforderungen stiegen um 2,0 % auf 685 Mio. Euro*. Die Kundeneinlagen stiegen – entgegen der Planung – um 3 %, die Spareinlagen gingen um 9,9 Mio. Euro (3,3 %) zurück. Das gesamte betreute Kundenanlagevolumen stieg um 0,8 % auf 1,92 Mrd. Euro.

Eigenkapital – Ertragslage

Das bilanzielle Eigenkapital stieg um 9,0 Mio. Euro bzw. (rund 8 %) auf 122,1 Mio. Euro. Die Einstellung von 2 Mio. Euro in die Rücklagen und 8,2 Mio. Euro in den „Fonds für allgemeine Bankrisiken“ stärken das Kernkapital weiter. Der Zinsüberschuss sank auf 20,4 Mio. Euro, der Provisionsüberschuss stieg auf 11,2 Mio. Euro. Das Betriebsergebnis vor Bewertung blieb mit einem Strukturwert von 0,76 % der durchschnittlichen Bilanzsumme über Plan (0,68 %). Das Ergebnis aus der normalen Geschäftstätigkeit notierte bei 15,1 Mio. Euro. Der Jahresüberschuss blieb mit 2,1 Mio. Euro konstant, die Kapitalrendite betrug 0,18 % (Vorjahr 0,19 %).

Ausblick

Für 2019 planen wir bei eher zurückhaltendem bilanziellem Geschäft und qualitativem Wachstum eine weitgehend konstante Bilanzsumme. Planmäßige Tilgungen im Kundenkreditgeschäft vorausgesetzt, wollen wir die Darlehen um ca. 2 % steigern und das außerbilanzielle Kundenanlagevolumen nochmals leicht ausbauen. Einem prognostizierten Rückgang des Zinsüberschusses um rund 2,5 % werden wir durch gezieltes Bilanzstrukturmanagement begegnen. Das Kernkapital soll aus der Ertragskraft der Bank weiter gestärkt werden.

Aktivseite

	EUR	EUR	EUR	2018 EUR	2017 TEUR
1. Barreserve					
a) Kassenbestand			19.841.663,11		19.334
b) Guthaben bei Zentralnotenbanken			12.073.812,43		11.680
darunter: bei der Deutschen Bundesbank	12.073.812,43				(11.680)
c) Guthaben bei Postgiroämtern			0,00	31.915.475,54	0
2. Schultitel öffentlicher Stellen und Wechsel, die zur Refinanzierung bei Zentralnotenbanken zugelassen sind					
a) Schatzwechsel und unverzinsliche Schatzanweisungen sowie ähnliche Schultitel öffentlicher Stellen			0,00		0
darunter: bei der Deutschen Bundesbank refinanzierbar	0,00				(0)
b) Wechsel			0,00	0,00	0
3. Forderungen an Kreditinstitute					
a) täglich fällig			92.294.392,09		87.948
b) andere Forderungen			21.881.585,69	114.175.977,78	1.783
4. Forderungen an Kunden				684.941.156,65	671.436
darunter: durch Grundpfandrechte gesichert	279.159.814,83				(281.209)
Kommunalkredite	5.298.196,42				(5.527)
5. Schuldverschreibungen und andere festverzinsliche Wertpapiere					
a) Geldmarktpapiere					
aa) von öffentlichen Emittenten		0,00			0
darunter: beleihbar bei der Deutschen Bundesbank	0,00				(0)
ab) von anderen Emittenten		0,00	0,00		0
darunter: beleihbar bei der Deutschen Bundesbank	0,00				(0)
b) Anleihen und Schuldverschreibungen					
ba) von öffentlichen Emittenten		17.496.230,32			17.462
darunter: beleihbar bei der Deutschen Bundesbank	17.496.230,32				(17.462)
bb) von anderen Emittenten		233.760.811,03	251.257.041,35		217.240
darunter: beleihbar bei der Deutschen Bundesbank	199.067.833,94				(195.259)
c) eigene Schuldverschreibungen			394.320,21	251.651.361,56	531
Nennbetrag	385.000,00				(518)
6. Aktien und andere nicht festverzinsliche Wertpapiere				29.737.574,28	29.884
6a. Handelsbestand				0,00	0
7. Beteiligungen und Geschäftsguthaben bei Genossenschaften					
a) Beteiligungen			35.768.067,75		36.061
darunter: an Kreditinstituten	1.336.676,23				(1.337)
an Finanzdienstleistungsinstituten	0,00				(0)
b) Geschäftsguthaben bei Genossenschaften			2.827.950,00	38.596.017,75	2.828
darunter: bei Kreditgenossenschaften	2.801.300,00				(2.801)
bei Finanzdienstleistungsinstituten	0,00				(0)
8. Anteile an verbundenen Unternehmen				638.176,90	638
darunter: an Kreditinstituten	0,00				(0)
an Finanzdienstleistungsinstituten	0,00				(0)
9. Treuhandvermögen				7.776,24	15
darunter: Treuhandkredite	7.776,24				(15)
10. Ausgleichsforderungen gegen die öffentliche Hand einschl. Schuldverschreibungen aus deren Umtausch				0,00	0
11. Immaterielle Anlagewerte					
a) selbst geschaffene gewerbliche Schutzrechte und ähnliche Rechte und Werte			0,00		0
b) entgeltlich erworbene Konzessionen, gewerbliche Schutzrechte und ähnliche Rechte und Werte sowie Lizenzen an solchen Rechten und Werten			5.060,00		5
c) Geschäfts- oder Firmenwert			0,00		0
d) geleistete Anzahlungen			0,00	5.060,00	0
12. Sachanlagen				9.742.813,69	10.332
13. Sonstige Vermögensgegenstände				6.869.841,81	6.729
14. Rechnungsabgrenzungsposten				10.809,96	8
16. Aktiver Unterschiedsbetrag aus der Vermögensrechnung				300.801,00	955
Summe der Aktiva				1.168.592.843,16	1.114.869

Passivseite	EUR	EUR	EUR	2018 EUR	2017 TEUR
1. Verbindlichkeiten gegenüber Kreditinstituten					
a) täglich fällig			60.465,81		60
b) mit vereinbarter Laufzeit oder Kündigungsfrist			<u>86.983.518,60</u>	87.043.984,41	72.385
2. Verbindlichkeiten gegenüber Kunden					
a) Spareinlagen					
aa) mit vereinbarter Kündigungsfrist von drei Monaten	282.643.246,53				289.496
ab) mit vereinbarter Kündigungsfrist von mehr als drei Monaten	<u>4.362.154,58</u>	287.005.401,11			7.441
b) andere Verbindlichkeiten					
ba) täglich fällig	648.980.283,71				607.456
bb) mit vereinbarter Laufzeit oder Kündigungsfrist	<u>2.858.681,25</u>	<u>651.838.964,96</u>	938.844.366,07		5.838
3. Verbriefte Verbindlichkeiten					
a) begebene Schuldverschreibungen			5.001.041,67		6.036
b) andere verbrieftete Verbindlichkeiten			<u>0,00</u>	5.001.041,67	0
darunter: Geldmarktpapiere	0,00				(0)
eigene Akzepte und Solawechsel im Umlauf	0,00				(0)
3a. Handelsbestand				0,00	0
4. Treuhandverbindlichkeiten				7.776,24	15
darunter: Treuhandkredite	7.776,24				(15)
5. Sonstige Verbindlichkeiten				1.140.465,89	1.073
6. Rechnungsabgrenzungsposten				31.304,97	44
6a. Passive latente Steuern				0,00	0
7. Rückstellungen					
a) Rückstellungen für Pensionen u. ähnliche Verpflichtungen			8.844.609,55		8.146
b) Steuerrückstellungen			1.577.700,00		615
c) andere Rückstellungen			<u>4.041.537,37</u>	14.463.846,92	3.192
8. (gestrichen)				0,00	0
9. Nachrangige Verbindlichkeiten				121.000,00	466
10. Genussschaftskapital				0,00	0
darunter: vor Ablauf von zwei Jahren fällig	0,00				(0)
11. Fonds für allgemeine Bankrisiken				51.207.700,00	43.008
darunter: Sonderposten nach § 340e Abs. 4 HGB	7.700,00				(8)
12. Eigenkapital					
a) Gezeichnetes Kapital			28.389.962,25		29.251
b) Kapitalrücklage			0,00		0
c) Ergebnisrücklagen					
ca) gesetzliche Rücklage	20.000.000,00				19.500
cb) andere Ergebnisrücklagen	<u>20.200.000,00</u>	40.200.000,00			18.700
d) Bilanzgewinn			<u>2.141.394,74</u>	70.731.356,99	2.146
Summe der Passiva				<u>1.168.592.843,16</u>	<u>1.114.869</u>

1. Eventualverbindlichkeiten					
a) Eventualverbindlichkeiten aus weitergegebenen abgerechneten Wechslen		0,00			0
b) Verbindlichkeiten aus Bürgschaften und Gewährleistungsverträgen	24.824.143,28				19.355
c) Haftung aus der Bestellung von Sicherheiten für fremde Verbindlichkeiten	<u>0,00</u>	24.824.143,28			0
2. Andere Verpflichtungen					
a) Rücknahmeverpflichtungen aus unechten Pensionsgeschäften		0,00			0
b) Platzierungs- und Übernahmeverpflichtungen		0,00			0
c) Unwiderrufliche Kreditzusagen	<u>45.031.026,23</u>	45.031.026,23			36.015
darunter: Lieferverpflichtungen aus zinsbezogenen Termingeschäften	0,00				(0)

Der vollständige Jahresabschluss ist im elektronischen Bundesanzeiger veröffentlicht.

	EUR	EUR	EUR	2018 EUR	2017 TEUR
1. Zinserträge aus					
a) Kredit- und Geldmarktgeschäften		18.432.005,56			19.530
b) festverzinslichen Wertpapieren u. Schuldbuchforderungen		<u>1.943.867,11</u>	20.375.872,67		2.156
2. Zinsaufwendungen			<u>1.634.535,79</u>	18.741.336,88	2.315
3. Laufende Erträge aus					
a) Aktien und anderen nicht festverzinslichen Wertpapieren			683.580,58		853
b) Beteiligungen u. Geschäftsguthaben bei Genossenschaften			941.400,90		910
c) Anteilen an verbundenen Unternehmen			<u>0,00</u>	1.624.981,48	0
4. Erträge aus Gewinngemeinschaften, Gewinnabführungs- oder Teilgewinnabführungsverträgen				0,00	0
5. Provisionserträge			12.432.211,11		12.200
6. Provisionsaufwendungen			<u>1.233.239,65</u>	11.198.971,46	1.332
7. Nettoertrag des Handelsbestands				5.761,85	0
8. Sonstige betriebliche Erträge				1.184.190,39	1.098
9. (gestrichen)				0,00	0
10. Allgemeine Verwaltungsaufwendungen					
a) Personalaufwand					
aa) Löhne und Gehälter		11.937.699,99			12.533
ab) Soziale Abgaben und Aufwendungen für Altersversorgung und für Unterstützung		<u>2.973.676,30</u>	14.911.376,29		2.646
darunter: für Altersversorgung	992.886,86				(534)
b) andere Verwaltungsaufwendungen			<u>6.335.942,29</u>	21.247.318,58	6.991
11. Abschreibungen und Wertberichtigungen auf immaterielle Anlagewerte und Sachanlagen				834.814,50	830
12. Sonstige betriebliche Aufwendungen				1.511.602,99	1.050
13. Abschreibungen und Wertberichtigungen auf Forderungen und bestimmte Wertpapiere sowie Zuführungen zu Rückstellungen im Kreditgeschäft			0,00		0
14. Erträge aus Zuschreibungen zu Forderungen und bestimmten Wertpapieren sowie aus der Auflösung von Rückstellungen im Kreditgeschäft			<u>5.959.371,81</u>	5.959.371,81	9.555
15. Abschreibungen und Wertberichtigungen auf Beteiligungen, Anteile an verbundenen Unternehmen und wie Anlagevermögen behandelte Wertpapiere			0,00		0
16. Erträge aus Zuschreibungen zu Beteiligungen, Anteilen an verbundenen Unternehmen und wie Anlagevermögen behandelten Wertpapieren			<u>10.667,65</u>	10.667,65	166
17. Aufwendungen aus Verlustübernahme				0,00	0
18. (gestrichen)				<u>0,00</u>	0
19. Ergebnis der normalen Geschäftstätigkeit				15.131.545,45	18.771
20. Außerordentliche Erträge			0,00		0
21. Außerordentliche Aufwendungen			<u>0,00</u>		0
22. Außerordentliches Ergebnis				0,00	(0)
23. Steuern vom Einkommen und vom Ertrag			4.729.734,73		4.025
darunter: latente Steuern	0,00				(0)
24. Sonstige Steuern, soweit nicht unter Posten 12 ausgewiesen			<u>60.515,33</u>	4.790.250,06	101
24a. Aufwendungen aus der Zuführung zum Fonds für allgemeine Bankrisiken				8.200.000,00	12.500
25. Jahresüberschuss				2.141.295,39	2.145
26. Gewinnvortrag aus dem Vorjahr				<u>99,35</u>	0
				2.141.394,74	2.145
27. Entnahmen aus Ergebnisrücklagen					
a) aus der gesetzlichen Rücklage			0,00		0
b) aus anderen Ergebnisrücklagen			<u>0,00</u>	0,00	0
				2.141.394,74	2.145
28. Einstellungen in Ergebnisrücklagen					
a) in die gesetzliche Rücklage			0,00		0
b) in andere Ergebnisrücklagen			<u>0,00</u>	0,00	0
29. Bilanzgewinn				<u>2.141.394,74</u>	<u>2.146</u>



Digital mobil

VR-BankingApp

Kontostand, Überweisung, Kontenkontrolle und „kwitt“ – Geld per App an Freunde versenden. Einfach online, überall und jederzeit!

Service-Apps

VR-Organizer, easyCredit, paydirekt, R+V-IndexInvest, VR-AltersvorsorgeCockpit, VR-ImmoWert und viele mehr der Volksbanken und Raiffeisenbanken sowie ihrer Verbundpartner entdecken Sie auf hdh-voba.de!

TAN-App VR-SecureGo

TANs via App sicher auf Ihr Smartphone oder Tablet: Ihre Heidenheimer Volksbank macht Online-Banking „smart and simple“.

